



OPERAČNÍ PROGRAM
LIDSKÉ ZDROJE
A ZAMĚSTNANOST

PODPORUJEME
VAŠI BUDOUCNOST
www.esfcr.cz

AKTUALIZACE ANALÝZY POTŘEBNOSTI SOCIÁLNÍCH SLUŽEB V ÚSTECKÉM KRAJI 2014

rámci k projektu „QUALITAS PRO PRAXIS“, registrační číslo
CZ.1.04/3.1.00/05,00079, financovaného dotací poskytnutou v rámci operačního
programu Lidské zdroje a zaměstnanost Evropského sociálního fondu

Objednatel:

Ústecký kraj

Velká hradební 3118/48

400 02 Ústí nad Labem



Ústecký kraj

Vypracoval:

AUGUR Consulting s.r.o.

Vinařská 5/A1

603 00 Brno

V Brně, 12. 9. 2014

OBSAH

I. KONTEXT A CÍLE PROJEKTU	4
I.1. SLOŽENÍ REALIZAČNÍHO TÝMU	5
I. 1. PODĚKOVÁNÍ.....	5
II. METODOLOGIE PROJEKTU.....	6
II.1. OPERACIONALIZACE POJMU POTŘEBNOST SOCIÁLNÍCH SLUŽEB	6
II.2. METODIKA VÝPOČTŮ MÍRY RELATIVNÍ POTŘEBNOSTI SOCIÁLNÍCH SLUŽEB V ÚSTECKÉM KRAJI	8
II.2.1. JEDNOTNOST A ÚPLNOST VSTUPNÍCH DAT – VÝBĚR RELEVANTNÍCH INDIKÁTORŮ PRO JEDNOTLIVÉ DRUHY SOCIÁLNÍCH SLUŽEB V NÁVAZNOSTI NA SOCIÁLNÍ JEVY A SOCIÁLNÍ PROBLÉMY.....	8
II.2.2. VÝČET INDIKÁTORŮ VSTUPUJÍCÍCH DO VÝPOČTŮ INDEXŮ A ZDROJE DAT.....	9
II.2.3. VÝČET INDEXŮ, KTERÉ VSTUPOVALY DO VÝPOČTŮ AGREGACÍ PRO JEDNOTLIVÉ DRUHY SOCIÁLNÍCH SLUŽEB.....	12
II.2.4. AGREGACE V ÚZEMÍ ORP	16
II.2.5. UŽIVATELSKÁ PŘÍVĚTIVOST ŘEŠENÍ KONTINUÁLNÍHO SLEDOVÁNÍ A VYHODNOCOVÁNÍ UKAZATELŮ RELATIVNÍ POTŘEBNOSTI SOCIÁLNÍCH SLUŽEB A VYUŽITELNOST DAT	17
II.3. DEFINICE JEDNOTLIVÝCH REGISTROVANÝCH SOCIÁLNÍCH SLUŽEB	19
III. DESK RESEARCH, REŠERŠE A ANALÝZY SEKUNDÁRNÍCH DAT	20
III.1. DESKRIPTCE SÍTĚ SOCIÁLNÍCH SLUŽEB V ÚSTECKÉM KRAJI	20
IV. AGREGOVANÉ UKAZATELE RELATIVNÍ POTŘEBNOSTI SOCIÁLNÍCH SLUŽEB V ÚSTECKÉM KRAJI	26
IV.1. SLUŽBY SOCIÁLNÍ PREVENCE	27
IV.1.1. AZYLOVÉ DOMY	27
IV.1.2. NOCLEHÁRNY.....	30
IV.1.3. NÍZKOPRAHOVÁ DENNÍ CENTRA	32
IV.1.4. NÍZKOPRAHOVÁ ZAŘÍZENÍ PRO DĚTI A MLÁDEŽ.....	34
IV.1.5. SOCIÁLNĚ AKTIVIZAČNÍ SLUŽBY PRO RODINY S DĚTMI	37
IV.1.6. INTERVENČNÍ CENTRA	40
IV.1.7. SOCIÁLNĚ AKTIVIZAČNÍ SLUŽBY PRO SENIORY A OSOBY SE ZDRAVOTNÍM POSTIŽENÍM	43
IV.1.8. SOCIÁLNĚ TERAPEUTICKÉ DÍLNY.....	46
IV.1.9. SOCIÁLNÍ REHABILITACE	48
IV.1.10. TLUMOČNICKÉ SLUŽBY	53
IV.1.11. KONTAKTNÍ CENTRA	55
IV.1.12. TERÉNNÍ PROGRAMY.....	57
IV.1.13. TERAPEUTICKÉ KOMUNITY	59
IV.2. SLUŽBY SOCIÁLNÍ PÉČE.....	61
IV.2.1. OSOBNÍ ASISTENCE	61
IV.2.2. PEČOVATELSKÁ SLUŽBA.....	63
IV.2.3. PRŮVODCOVSKÉ A PŘEDČITATELSKÉ SLUŽBY.....	66
IV.2.4. PODPORA SAMOSTATNÉHO BYDLENÍ.....	68
IV.2.5. ODLEHČOVACÍ SLUŽBY.....	70
IV.2.6. CENTRA DENNÍCH SLUŽEB	73
IV.2.7. DENNÍ STACIONÁŘE	75
IV.2.8. TÝDENNÍ STACIONÁŘE	78
IV.2.9. DOMOVY PRO OSOBY SE ZDRAVOTNÍM POSTIŽENÍM	81

IV.2.10.	DOMOVY PRO SENIORY	83
IV.2.11.	DOMOVY SE ZVLÁŠTNÍM REŽIMEM	85
IV.2.12.	CHRÁNĚNÉ BYDLENÍ	88
IV.3.	ODBORNÉ SOCIÁLNÍ PORADENSTVÍ	91
IV.3.1.	ODBORNÉ SOCIÁLNÍ PORADENSTVÍ PRO CÍLOVOU SKUPINU „A“	92
IV.3.2.	ODBORNÉ SOCIÁLNÍ PORADENSTVÍ PRO CÍLOVOU SKUPINU „B“	94
V.	SHRNUTÍ HLAVNÍCH ZJIŠTĚNÍ	97
VI.	SEZNAM SOCIÁLNÍCH SLUŽEB V JEDNOTLIVÝCH REGIONECH ÚSTECKÉHO KRAJE	101
VI.1.	DĚČÍNSKO	101
VI.2.	CHOMUTOVSKO	104
VI.3.	LITOMĚŘICKO	108
VI.4.	LOUNSKO	113
VI.5.	MOSTECKO	116
VI.6.	ŠLUKNOVSKÝ VÝBĚŽEK	120
VI.7.	TEPLICKO	123
VI.8.	ÚSTECKO	126
VI.9.	NADREGIONÁLNÍ	132
VII.	PŘÍLOHY	134
VII.1.	SEZNAM TABULEK	134
VII.2.	SEZNAM GRAFŮ	135

I. KONTEXT A CÍLE PROJEKTU

Společnost AUGUR Consulting s.r.o. předkládá závěrečnou zprávu k projektu **Aktualizace analýzy potřebnosti sociálních služeb v Ústeckém kraji**.

Projekt byl realizován v období červen – září 2014. Závěrečná zpráva slouží k prezentaci aktualizovaných zjištění o relativní potřebnosti jednotlivých sociálních služeb a současně tvoří i oporu pro další aktualizace dat v čase. Výstupy, které jsou dokumentovány v rámci závěrečné zprávy, zprostředkovávají přesah sociálních potřeb pocíťovaných, artikulovaných nebo institucionálně deklarovanych. V rámci realizované aktualizace analýzy potřebnosti sociálních služeb v Ústeckém kraji byl mj. kladen důraz především na kvantifikaci tzv. komparativní roviny potřebnosti sociálních služeb ve správních obvodech obcí III. typu Ústeckého kraje.

Cílem bylo mj. sofistikovaným a vědeckým přístupem analyzovat relativní potřebnost sociálních služeb a prostřednictvím indikátorů a z nich kvantifikovaných indexů - agregovaných ukazatelů, porovnat tzv. míru relativní potřebnosti sociálních služeb v jednotlivých lokalitách (ORP). Na základě výběru relevantních indikátorů byly srovnávány indexy, které bezprostředně vypovídají o trendech a míře výskytu nebo potenciálním výskytu konkrétních sociálních jevů a sociálních problémů v konkrétních územích.

Věříme, že se prostřednictvím této závěrečné zprávy dostane zástupcům Ústeckého kraje ucelený souhrn informací, dat a argumentů umožňující systémový přístup při další optimalizaci sítě sociálních služeb v Ústeckém kraji.

Za řešitelský tým AUGUR Consulting s.r.o.

Mgr. Marián Svoboda
ředitel AUGUR Consulting s.r.o.

I.1. SLOŽENÍ REALIZAČNÍHO TÝMU

Na plnění služeb veřejné zakázky se podíleli následující odborníci: Mgr. Marián Svoboda, doc. PhDr. Tomáš Katrňák, Mgr. et Bc. Anna Židlíková, Mgr. Irena Randulová, Bc. Veronika Koubková, Mgr. Eva Jakubcová, Mgr. Hana Rybářová, MA a Mgr. Kateřina Pešková.

I. 1.PODĚKOVÁNÍ

AUGUR Consulting s.r.o. si dovoluje vyjádřit poděkování pracovníkům odboru sociálních věcí Ústeckého kraje Mgr. Ivaně Vlasákové a Ing. Dagmar Vávrové, dále pak zástupcům Úřadů práce, ÚZIS, ČSÚ, MPSV a všem dalším spolupracujícím osobám a institucím za součinnost při naplňování předmětu a cílů tohoto projektu.

II. METODOLOGIE PROJEKTU

II.1. OPERACIONALIZACE POJMU POTŘEBNOST SOCIÁLNÍCH SLUŽEB

Potřebnost sociálních služeb je nutné nahlížet v celém kontextu a významu slova „potřebnost“. V návaznosti na osmnáctileté zkušenosti s realizací výzkumů a analýz v sociální oblasti si dovoluujeme v dalších částech této zprávy navrhnout rozšířený pohled na sledování potřebnosti sociálních služeb v konkrétně vymezených lokalitách. Aniž bychom zpochybňovali význam konkrétních artikulovaných potřeb obyvatel v sociální oblasti, které jsou formulovány ve strategických dokumentech souvisejících s procesy komunitního plánování sociálních služeb jednotlivých obcí III. typu i Ústeckého kraje, navrhujeme potřebnost sociálních služeb nahlížet v podstatně širších souvislostech.

EXISTUJE CELÁ ŘADA NÁHLEDŮ NA IDENTIFIKACI POTŘEBNOSTI SLUŽEB V SOCIÁLNÍ OBLASTI. Z našeho pohledu systematicky přistupuje k vymezení pojmu „potřebnost“ **Jonathan Bradshaw**, který rozlišuje následující typy potřeb:

- A. POTŘEBY NORMATIVNÍ – INSTITUCIONÁLNĚ DEKLAROVANÉ**
- B. POTŘEBY POCIŤOVANÉ – NEARTIKULOVANÉ**
- C. POTŘEBY REÁLNĚ ARTIKULOVANÉ**
- D. POTŘEBY KOMPATIVNÍ**

Ad a) Jedná se o potřeby institucionálně deklarované a určované z úrovně zřizovatelů a zadavatelů sociálních služeb, s přesahem do politického rozhodování. Jde o systémový přístup k řešení sociálních služeb např. v konkrétním území, s cílem dosáhnout určitých cílů, standardů apod.

Ad b) Jedná se o potřeby konkrétních uživatelů nebo potenciálních uživatelů sociálních služeb, které však nejsou artikulovány – jsou pouze pociťovány.

Ad c) Jedná se o artikulované potřeby v sociální oblasti od finálních uživatelů nebo poskytovatelů sociálních služeb, s cílem poukázat na neuspokojené potřeby určité cílové skupiny, v určitém území, v určitém rozsahu apod. Může se jednat o různý stupeň úrovně artikulace potřeb v sociální oblasti z hlediska validity a reliability.

Ad d) Jedná se o komparativní podobu nahlížení potřeb určitých referenčních vzorků lidí (uživatelů nebo potenciálních uživatelů) určitých sociálních služeb zpravidla z různých území. V podstatě se jedná o srovnání konkrétních – zdůvodnitelně stanovených parametrů – indikátorů, které nějak souvisí s uspokojováním potřeb konkrétních cílových skupin osob v rámci jednotlivých území¹.

¹ V tomto smyslu je velmi důležitý výběr jednotlivých kritérií, která vstupují do komparace, jejich jednotnost v rámci referenčních skupin osob nebo území, jejich komplexnost a aktuálnost vstupních dat.

„POTŘEBNOST“ SOCIÁLNÍCH SLUŽEB V NAHLÍŽENÍ NĚKTERÝCH RENOMOVANÝCH AUTORŮ

Inspiraci pro operacionalizaci slova „potřebnost“ v sociálním kontextu je možné hledat také v dalších teoreticky zaměřených publikacích nebo také u autorů, kteří zprostředkovávají náhled na potřebnost sociálních služeb v návaznosti na praxi, především na komunitní plánování sociálních služeb v rámci obcí s rozšířenou působností (obcí III. typu) nebo krajů. Zajímavý a prakticky využitelný je např. **pohled autorů Petra Víška a Ladislava Průši**, kteří doporučují nahlížet na potřebnost sociálních služeb z pohledu jednotlivých obcí (v rámci procesu KPSS) především se zohledněním sekundárních, tzv. tvrdých pramenných dat, ale také terénních empirických poznatků, především od cílových skupin uživatelů nebo potenciálních uživatelů konkrétních sociálních služeb, registrovaných poskytovatelů sociálních služeb a od zřizovatelů a zadavatelů sociálních služeb. Hlavní východiska pro identifikaci potřebnosti sociálních služeb na vymezeném území a optimalizaci sítě sociálních služeb formulují autoři Víšek a Průša především v kapitole „Metodická pomůcka pro regionální a místní aplikaci optimalizace vybavenosti sociálními službami“. Zásadní jsou indikátory charakterizující sociální problémovost (např. míra nezaměstnanosti, rozvodovost atd.). V tomto smyslu se postup autorů Víška a Průši blíží spíše identifikaci tzv. komparativních potřeb v území se zohledněním relevantních ukazatelů sekundárního typu. V rámci tohoto projektu jsme se výše uvedenými koncepty inspirovali a dále je systematicky rozpracovali až do roviny indexů a agregovaných ukazatelů relativní potřebnosti konkrétních registrovaných sociálních služeb v územích.

II.2. METODIKA VÝPOČTŮ MÍRY RELATIVNÍ POTŘEBNOSTI SOCIÁLNÍCH SLUŽEB V ÚSTECKÉM KRAJI

Východiskem pro kvantifikaci relativní potřebnosti sociálních služeb v Ústeckém kraji je **komparativní přístup**.

Východiskem pro sledování potřebnosti sociálních služeb v Ústeckém kraji je **matematicko–statistický model výpočtů indexů a ukazatelů agregovaného typu** za jednotlivé lokality (ORP) Ústeckého kraje.

Při nastavení metodiky výpočtů jsme sledovali následující premisy:

- 1) **Jednotnost a úplnost vstupních dat – výběr relevantních indikátorů pro jednotlivé druhy sociálních služeb v návaznosti na sociální jevy a sociální problémy.**
- 2) **Dostupnost dat – indikátorů vstupujících do výpočtů a popis zdrojů dat.**
- 3) **Exaktnost výpočtů agregovaných ukazatelů pro jednotlivé typy služeb.**
- 4) **Uživatelská přívětivost zpracování – analýzy a interpretace dat.**

Poznámka:

Vybrané druhy sociálních služeb nebyly po dohodě se zadavatelem do analýzy zahrnuty (domy na půl cesty, raná péče, krizová pomoc, telefonické krizové pomoci) z důvodu minimálního zastoupení v kraji, nadregionální působnosti nebo neexistence specifických statistických dat pro výpočet relativní potřebnosti těchto sociálních služeb.

II.2.1. JEDNOTNOST A ÚPLNOST VSTUPNÍCH DAT – VÝBĚR RELEVANTNÍCH INDIKÁTORŮ PRO JEDNOTLIVÉ DRUHY SOCIÁLNÍCH SLUŽEB V NÁVAZNOSTI NA SOCIÁLNÍ JEY A SOCIÁLNÍ PROBLÉMY

Východiskem pro uplatnění matematicko–statistického modelu výpočtů indexů a jejich agregací byla operacionalizace tzv. definic jednotlivých druhů sociálních služeb v návaznosti na zákon č. 108/2006 Sb. Operacionalizace definic jednotlivých druhů registrovaných sociálních služeb nekončila abstraktními pojmy², ale zcela konkrétními indikátory, které navíc mohly nabývat zcela exaktních kvantifikací v návaznosti na relevantní dostupné datové zdroje³. Do agregací jednotlivých druhů sociálních služeb tedy vstupovaly indikátory a z nich vypočítané indexy, které vyšly z operacionalizace definic⁴ a byly reálně dohledatelné z datových zdrojů – tedy

² Např. neuspokojivé rodinné zázemí, neuspokojivé bydlení nebo nezaměstnanost.

³ Např. počty příspěvků na bydlení, počty doplatků na bydlení, počty dávek v hmotné nouzi, počty dlouhodobě nezaměstnaných atd.

⁴ Jednotlivých druhů sociálních služeb podle zákona č. 108/2006 Sb.

reálně existovaly⁵. Výčet indexů, které vstupují do výpočtů agregací pro jednotlivé druhy registrovaných sociálních služeb, byl široce diskutován nejen v rámci řešitelského týmu, ale i s některými dalšími odborníky na sociální práci a sociální politiku. Výsledkem je kompromis při výběru indikátorů i způsobu výpočtů agregací⁶.

II.2.2. VÝČET INDIKÁTORŮ VSTUPUJÍCÍCH DO VÝPOČTŮ INDEXŮ A ZDROJE DAT

Do výpočtů indexů a souhrnných agregátů vstupovala sekundární data pořízená z různých zdrojů. Vzhledem k potřebě zachování longitudinálnosti projektu a možnosti aktualizovat indexy relativní míry potřebnosti jednotlivých druhů sociálních služeb v jednotlivých lokalitách (ORP) Ústeckého kraje v čase, považovali jsme za nezbytné podrobně zdokumentovat zdroje vstupních dat.

Do výpočtů indexů vstupovala mj. data z ČSÚ, dále pak data z ÚP, MPSV, ÚZIS⁷, OSPOD⁸ a Ústeckého kraje. Vzhledem k velkému počtu položek tzv. indikátorů, které jsou zahrnuty do jednotlivých výpočtů, jsme si pro přehlednost této zprávy dovolili vložit podrobný výčet dat a jejich zdroje do kapitoly č. IV této zprávy, vždy ke konkrétním druhům sociálních služeb.

LEGENDA HODNOT V TABULCE

■ Terminologie AUGUR Consulting s.r.o.

■ Terminologie používaná jednotlivými dodavateli zdrojových dat.

Tabulka č. 1: Dostupnost a zdroje dat.

INDIKÁTOR	ROK	ZDROJ
Všichni pacienti v daném roce ambulantně se léčící ze závislosti na alkoholu Počet pacientů ambulantně léčených se základní dg. F10	2013	ÚZIS
Všichni pacienti v daném roce ambulantně se léčící ze závislosti na psychoaktivních látkách Počet pacientů ambulantně léčených se základní dg. F11–F19	2013	ÚZIS
Noví pacienti ambulantně se léčící ze závislosti na alkoholu Počet nově přijatých ambulantně léčených pacientů se základní dg. F10	2013	ÚZIS
Noví pacienti v daném roce ambulantně se léčící ze závislosti na psychoaktivních látkách Počet nově přijatých ambulantně léčených pacientů se základní	2013	ÚZIS

⁵ Cílem bylo zajistit longitudinálnost celého projektu sledování relativní potřebnosti sociálních služeb v Ústeckém kraji. Bylo by irelevantní zahrnovat do výpočtů agregací ukazatele – indikátory, které se nesledují např. ve všech ORP nebo se nesledují pravidelně.

⁶ Změna nastavení výpočtových vzorců však není složitá záležitost a v případě zájmu zadavatele je možné učinit např. modelové výpočty při zohlednění jiného výběru indikátorů, stejně jako např. nastavení vah pro konkrétní indikátory nebo indexy.

⁷ Jednalo se o placená data – data byla zprostředkována ÚZIS za úhradu.

⁸ Z důvodu absence aktuálních dat byla pro výpočet použita data za rok 2011.

dg. F11–F19		
Počet pacientů ambulantně léčených v psychiatrických ordinacích se základní dg. G30 (vedlejší dg. F00)	2013	ÚZIS
Počet pacientů ambulantně léčených v psychiatrických ordinacích se základní dg. F01-F03	2013	ÚZIS
Počet nově přijatých ambulantně léčených pacientů v psychiatrických ordinacích se základní dg. G30 (vedlejší dg. F00)	2013	ÚZIS
Počet nově přijatých ambulantně léčených pacientů v psychiatrických ordinacích se základní dg. F01-F03	2013	ÚZIS
Počet obyvatel a jednotlivé věkové kategorie	2012	ČSÚ
Počet rozvodů	2012	ČSÚ
Počet odstěhovaných	2012	ČSÚ
Počet přistěhovaných	2012	ČSÚ
Celkový počet držitelů průkazů osoby se zdravotním postižením	2011	ČSÚ
Celkový počet držitelů průkazů osoby se zdravotním postižením mladších 18 let	2011	ČSÚ
Celkový počet držitelů TP průkazů	2011	ČSÚ
Celkový počet držitelů ZTP průkazů	2011	ČSÚ
Celkový počet držitelů ZTP/P průkazů	2011	ČSÚ
Celkový počet vyplacených invalidních důchodů třetího stupně	K prosinci 2013	ČSÚ
Celkový počet vyplacených invalidních důchodů druhého stupně	K prosinci 2013	ČSÚ
Celkový počet vyplacených invalidních důchodů prvního stupně	K prosinci 2013	ČSÚ
Počet případů obecné kriminality	2012	ČSÚ
Počet případů loupeží	2012	ČSÚ
Výdaje na mimořádnou okamžitou pomoc dle kontaktních pracovišť ÚP ČR - celkový objem vyplacených dávek v Kč	2013	ÚP
Doplatek na bydlení - celkový objem vyplacených dávek v Kč	2013	ÚP
Příspěvek na živobytí - celkový objem vyplacených dávek v Kč	2013	ÚP
Příspěvek na bydlení - celkový objem vyplacených dávek v Kč	2013	ÚP
Hmotná nouze - celkový objem vyplacených dávek v Kč	2013	ÚP
Příspěvek na péči - celkový objem vyplacených dávek v Kč	2013	ÚP
Počet uchazečů o práci	2013	ÚP
Počet uchazečů o práci – z toho osob se zdravotním postižením	2013	ÚP
Počet osob registrovaných na úřadu práce déle než 12 měsíců	2013	ÚP
Počet chráněných pracovních míst pro osoby se zdravotním postižením		
Chráněná pracovní místa (vytvoření) – stav na konci minulého měsíce – z toho osoby se zdravotním postižením	2013	ÚP
Index progresu počtu klientů OSPOD.	2011	OSPOD
Index závažnosti problému s klienty.	2011	OSPOD
Index neúplných rodin.	2011	OSPOD
Index volených řešení u klientů.	2011	OSPOD



Index počtu klientů OSPOD.	2011	OSPOD
Index počtu mladistvých klientů OSPOD.	2011	OSPOD
Index poměru nezletilých mezi klienty OSPOD.	2011	OSPOD
Index počtu případů domácího násilí v přítomnosti dětí.	2011	OSPOD
Index počtu vykázaní ze společného obydlí.	2011	OSPOD
Index počtu případů zanedbání povinné výživy.	2011	OSPOD

II.2.3. VÝČET INDEXŮ, KTERÉ VSTUPOVALY DO VÝPOČTŮ AGREGACÍ PRO JEDNOTLIVÉ DRUHY SOCIÁLNÍCH SLUŽEB

Indexy pro služby sociální prevence

Schematická tabulka č. 1 – Schéma indexů vstupujících do výpočtů agregací u jednotlivých druhů registrovaných sociálních služeb. Schéma pro **služby sociální prevence**.

	Tlumočnické služby	Azylové domy	Kontaktní centra	Intervenční centra	Nizkoprahová denní centra	Nizkoprahová zařízení pro děti a mládež	Noclehárny	Sociálně aktivizační služby pro rodiny s dětmi	Sociálně aktivizační služby pro seniory a osoby se zdravotním postižením	Sociálně terapeutické dílny	Terapeutické komunity	Terénní programy	Sociální rehabilitace pro cílovou skupinu A	Sociální rehabilitace pro cílovou skupinu B
Index celkového objemu vyplacené mimořádné okamžité pomoci v Kč														
Index celkového objemu vyplaceného příspěvku na bydlení v Kč														
Index celkového objemu vyplaceného doplatku na bydlení v Kč														
Index celkového objemu vyplaceného příspěvku na živobytí v Kč														
Index celkového objemu vyplacené hmotné nouze v Kč														
Index celkového objemu vyplaceného příspěvku na péči v Kč														
Index rozvodovosti.														
Index emigrace.														
Index obecné kriminality.														
Index loupeží.														
Index počtu uchazečů o práci.														
Index dlouhodobé nezaměstnanosti.														
Index počtu uchazečů o práci – OZP.														
Index chráněných pracovních míst pro OZP.														
Index počtu držitelů průkazů osoby se zdravotním postižením.														
Index počtu držitelů průkazů TP.														
Index počtu držitelů průkazů ZTP.														
Index počtu držitelů průkazů ZTP/P.														
Index stáří.														
Index počtu vyplacených invalidních důchodů třetího stupně.														
Index počtu vyplacených invalidních důchodů druhého stupně.														
Index počtu vyplacených invalidních důchodů prvního stupně.														
Index nárůstu pacientů ambulantně léčených ze závislosti na alkoholu.														

	Tlumočnické služby	Azylové domy	Kontaktní centra	Intervenční centra	Nizkoprahová denní centra	Nizkoprahová zařízení pro děti a mládež	Noclehárny	Sociálně aktivizační služby pro rodiny s dětmi	Sociálně aktivizační služby pro seniory a osoby se zdravotním postižením	Sociálně terapeutické dílny	Terapeutické komunity	Terénní programy	Sociální rehabilitace pro cílovou skupinu A	Sociální rehabilitace pro cílovou skupinu B
Index výskytu osob ambulantně léčených ze závislosti na alkoholu.														
Index nárůstu pacientů ambulantně léčených ze závislosti na psychoaktivních látkách.														
Index výskytu osob ambulantně léčených ze závislosti na psychoaktivních látkách.														
Index nárůstu pacientů ambulantně léčených se základní dg. G30 (Alzheimerovou nemocí)														
Index nárůstu pacientů ambulantně léčených se základní dg. F01-F03 (vaskulární a neurčená demence)														
Index výskytu pacientů ambulantně léčených se základní dg. G30 (Alzheimerovou nemocí)														
Index výskytu pacientů ambulantně léčených se základní dg. F01-F03 (vaskulární a neurčená demence)														
Index progresu počtu klientů OSPOD.														
Index závažnosti problému s klienty.														
Index neúplných rodin.														
Index volených řešení u klientů.														
Index počtu klientů OSPOD.														
Index počtu mladistvých klientů OSPOD.														
Index poměru nezletilých mezi klienty OSPOD.														
Index počtu případů domácího násilí v přítomnosti dětí.														
Index počtu vykázaní ze společného obydlí.														
Index počtu případů zanedbání povinné výživy.														

Indexy pro služby sociální péče

Schematická tabulka č. 2 – Schéma indexů vstupujících do výpočtů agregací u jednotlivých druhů registrovaných sociálních služeb. Schéma pro **služby sociální péče**.

	Osobní asistence	Péčovatelská služba	Průvodcovské a předčitatelské služby	Podpora samostatného bydlení	Odlučovací služby	Centra denních služeb	Denní stacionáře	Týdenní stacionáře	Domovy pro osoby se zdravotním postižením	Domovy pro seniory	Domovy se zvláštním režimem	Chráněné bydlení
Index počtu uchazečů o práci – OZP.												
Index chráněných pracovních míst pro OZP dle počtu míst.												
Index počtu držitelů průkazů osoby se zdravotním postižením.												
Index počtu držitelů průkazů TP.												
Index počtu držitelů průkazů ZTP.												
Index počtu držitelů průkazů ZTP/P.												
Index stáří.												
Index počtu vyplacených invalidních důchodů třetího stupně.												
Index počtu vyplacených invalidních důchodů druhého stupně.												
Index počtu vyplacených invalidních důchodů prvního stupně.												
Index celkového objemu vyplaceného příspěvku na péči v Kč												
Index nárůstu pacientů ambulantně léčených se základní dg. G30 (Alzheimerovou nemocí)												
Index nárůstu pacientů ambulantně léčených se základní dg. F01-F03 (vaskulární a neurčená demence)												
Index výskytu pacientů ambulantně léčených se základní dg. G30 (Alzheimerovou nemocí)												
Index výskytu pacientů ambulantně léčených se základní dg. F01-F03 (vaskulární a neurčená demence)												

Indexy pro služby odborného sociálního poradenství

Jak vyplývá z podrobnější analýzy sekundárních dat, služby odborného sociálního poradenství se zaměřují na různé cílové skupiny klientů. Především z důvodu zajištění relevantních výstupů jsme se rozhodli rozdělit odborná sociální poradenství do dvou skupin podle zaměření jednotlivých služeb na cílové skupiny klientů.

- Odborně sociální poradenství pro cílovou skupinu A – osoby v krizi, ohrožené sociálním vyloučením.
- Odborně sociální poradenství pro cílovou skupinu B – osoby se zdravotním postižením.

Pro jednotlivé skupiny služeb odborného sociálního poradenství jsme pak využili rozdílných vstupních indikátorů, které vstupovaly do výpočtu indexů potřebnosti konkrétní skupiny služeb odborného sociálního poradenství v jednotlivých lokalitách (ORP).

Schematická tabulka č. 3 – Schéma indexů vstupujících do výpočtů agregací u registrovaných služeb **odborného sociálního poradenství**. Schéma pro dva typy odborného sociálního poradenství podle zaměření na cílové skupiny klientů – uživatelů.

	Odborné sociální poradenství pro cílovou skupinu A	Odborné sociální poradenství pro cílovou skupinu B
Index celkového objemu vyplacené mimořádné okamžité pomoci v Kč		
Index celkového objemu vyplaceného příspěvku na bydlení v Kč		
Index celkového objemu vyplaceného doplatku na bydlení v Kč		
Index celkového objemu vyplaceného příspěvku na živobytí v Kč		
Index celkového objemu vyplacené hmotné nouze v Kč		
Index celkového objemu vyplaceného příspěvku na péči v Kč		
Index rozvodovosti.		
Index emigrace.		
Index obecné kriminality.		
Index počtu uchazečů o práci.		
Index dlouhodobé nezaměstnanosti.		
Index počtu uchazečů o práci – OZP.		
Index chráněných pracovních míst pro OZP.		
Index počtu držitelů průkazů osoby se zdravotním postižením.		
Index počtu držitelů průkazů TP.		
Index počtu držitelů průkazů ZTP.		
Index počtu držitelů průkazů ZTP/P.		
Index stáří.		
Index počtu vyplacených invalidních důchodů třetího stupně.		
Index počtu vyplacených invalidních důchodů druhého stupně.		
Index počtu vyplacených invalidních důchodů prvního stupně.		
Index nárůstu pacientů ambulantně léčených ze závislosti na alkoholu.		
Index výskytu osob ambulantně léčených ze závislosti na alkoholu.		
Index nárůstu pacientů ambulantně léčených ze závislosti na psychoaktivních látkách.		
Index výskytu osob ambulantně léčených ze závislosti na psychoaktivních látkách.		
Index nárůstu pacientů ambulantně léčených se základní dg. G30 (Alzheimerovou nemocí)		
Index nárůstu pacientů ambulantně léčených se základní dg. F01-F03 (vaskulární a neurčená demence)		
Index výskytu pacientů ambulantně léčených se základní dg. G30 (Alzheimerovou nemocí)		
Index výskytu pacientů ambulantně léčených se základní dg. F01-F03 (vaskulární a neurčená demence)		

Způsob výpočtu indexů pro jednotlivé druhy služeb jsou přehledně uvedeny u jednotlivých druhů sociálních skupin.

II.2.4. AGREGACE V ÚZEMÍ ORP

U každého indexu byly jednotlivé ORP seřazeny podle pořadí (hodnot příslušného indexu) od prvního do šestnáctého místa. Každému ORP bylo následně přiřazeno bodové hodnocení od 1 = nejlepší hodnocení do 16 = nejhorší hodnocení (podle toho, jaké bylo jeho pořadí ve srovnání s ostatními ORP u příslušného indexu).

Každý z indexů má zadány váhy, které určují jeho význam vzhledem k výpočtu agregovaného ukazatele příslušné sociální služby. Váhy nabývají hodnot od 1 do 3, přičemž 1 je nízký význam (znázorněno zelenou barvou), 2 střední význam (znázorněno modrou barvou) a 3 vysoký význam (znázorněno oranžovou barvou). Příslušnou váhou bylo každé bodové hodnocení indexu vynásobeno.

Filozofie výpočtu byla postavena na součtu celkových bodů hodnocení (indexy, váhy) a jejich následném podílu. V případě, že např. u konkrétního indexu byly hodnoty u více ORP identické, byly tyto ORP ohodnoceny stejnou hodnoticí známkou (umístily se na stejném místě). Ostatní ORP byly hodnoceny v následné posloupnosti. V případě, že u konkrétní ORP např. vstupní indikátor pro výpočet indexu scházel (jednalo se o malý počet případů), byla této ORP přisouzena u konkrétního indexu nula. Aby nebyly ORP s chybějícími indikátory znevýhodněny, byl celkový součet dělen pouze počtem nenulových indexů.

Agregované ukazatele tedy charakterizují umístění jednotlivých ORP na stupnici od 1 do 48. Umístění v grafu dokumentuje reálnou míru potřebnosti sociální služby na území příslušné ORP.

Platí, že čím menší je hodnota (číslo) agregovaného ukazatele, tím menší je míra relativní potřebnosti, příslušného druhu sociální služby, v příslušném území ORP, a čím vyšší je hodnota agregovaného ukazatele, tím je míra potřebnosti, příslušného druhu sociální služby, v příslušném území ORP vyšší⁹.

⁹ Je zřejmé, že se jedná o ukazatele, které v sobě zahrnují pouze sekundární vstupní údaje a data, ale vzhledem k tomu, že do výpočtů těchto agregovaných ukazatelů vstupovaly všechny relevantní indikátory, doporučujeme je vnímat jako vysoce vypovídající. K těmto ukazatelům je však potřebné vždy zohledňovat řadu dalších souvisejících informací, které jsou také důležité při posuzování potřebnosti konkrétních sociálních služeb pro konkrétní skupiny uživatelů v příslušném území.

II.2.5. UŽIVATELSKÁ PŘÍVĚTIVOST ŘEŠENÍ KONTINUÁLNÍHO SLEDOVÁNÍ A VYHODNOCOVÁNÍ UKAZATELŮ RELATIVNÍ POTŘEBNOSTI SOCIÁLNÍCH SLUŽEB A VYUŽITELNOST DAT

Současně s předáním této závěrečné zprávy byla Ústeckému kraji předána k užívání také aktualizovaná internetová softwarová aplikace¹⁰, která dokumentuje relativní míru potřebnosti jednotlivých druhů sociálních služeb v jednotlivých lokalitách (ORP) Ústeckého kraje a současně umožňuje sledovat potřebnost sociálních služeb v příslušných územích průběžně v čase.

Dovolujeme si upozornit na nesporné možnosti, ale také na **limity praktického využití analýz relativní potřebnosti jednotlivých druhů sociálních služeb** se zohledněním komparativního přístupu s využitím exaktních indikátorů a jejich agregací.

Analýzy potřebnosti vybraných sociálních služeb měly zprostředkovat zadavateli přesah potřeb artikulovaných a pociťovaných, které jsou více či méně detailně identifikovány a sledovány v rámci konkrétních lokalit (ORP). Cílem bylo sofistikovaným a vědeckým přístupem analyzovat komparativní potřebnost sociálních služeb a prostřednictvím indikátorů a z nich kvantifikovaných indexů, tzv. agregovaných ukazatelů, porovnat tzv. relativní míru potřebnosti sociálních služeb v jednotlivých lokalitách.

Komunitní plány sociálních služeb v jednotlivých ORP kumulují řadu pociťovaných a deklarovaných potřeb různých cílových skupin obyvatel v sociální oblasti. V tomto smyslu je také úloha komunitního plánování sociálních služeb na lokální úrovni nezastupitelná.

V rámci realizovaných **analýz potřebnosti sociálních služeb v Ústeckém kraji však byl kladen důraz především na kvantifikaci tzv. komparativní roviny relativní potřebnosti sociálních služeb ve správních obvodech obcí III. typu Ústeckého kraje.**

Na základě výběru relevantních indikátorů byly srovnávány indexy, které bezprostředně vypovídají o trendech a míře výskytu nebo potenciálním výskytu konkrétních sociálních jevů a sociálních problémů v konkrétních územích.

Na jedné straně výsledky agregací relevantních ukazatelů a indikátorů charakterizují exaktně relativní míru potřebnosti konkrétních služeb v konkrétních sledovaných lokalitách (ORP), na straně druhé nemohou v sobě obsahovat všechny tzv. měkké ukazatele – specifika lokality a také ukazatele o místním potenciálu využívat např. místně specifická řešení sociálních jevů, provázanost sociální sféry s dalšími souvisejícími segmenty (zdravotnictví, školství, trh práce atd.). Proto je potřeba nahlížet zprostředkované výsledky s určitým odstupem a v celém kontextu. Je potřeba nahlížet výsledky analýz

¹⁰ © AUGUR MINSS.

jako exaktně dosažené, ale nikoli jako dogma. Jedná se o souhrn relativních ukazatelů, hodnot, dat a informací.

Uplatnění komparativního přístupu při sledování potřeby konkrétních sociálních služeb však má svůj nezastupitelný význam, protože předkládá nedogmaticky sumu exaktně pořízených dat – vyhodnocených jednotně pro všechny lokality v rámci Ústeckého kraje. Vzhledem ke značné dynamice jevů v sociální oblasti je nezbytné sledovat a vyhodnocovat komparativní rovinu relativní potřeby vybraných druhů sociálních služeb průběžně.

II.3. DEFINICE JEDNOTLIVÝCH REGISTROVANÝCH SOCIÁLNÍCH SLUŽEB

Do analýz vstupovaly výhradně služby registrované podle zákona č. 108/2006 Sb. V rámci zachování přehlednosti této závěrečné zprávy jsme si však dovolili definice jednotlivých registrovaných sociálních služeb zařadit do jedné ze závěrečných kapitol této zprávy¹¹.

Předmětem analýz byly všechny služby sociální péče, většina služeb sociální prevence¹² a odborné sociální poradenství. V následující tabulce č. 2 dokumentujeme výčtově jednotlivé druhy registrovaných sociálních služeb, které vstupovaly do analýz.

Tabulka č. 2: Jednotlivé druhy sociálních služeb podle zákona č. 108/2006 Sb.

I. SOCIÁLNÍ PORADENSTVÍ	1. odborné sociální poradenství
II. SOCIÁLNÍ PÉČE	1. osobní asistence
	2. pečovatelská služba
	3. tísňová péče
	4. průvodcovské a předčitatelské služby
	5. podpora samostatného bydlení
	6. odlehčovací služby
	7. centra denních služeb
	8. denní stacionáře
	9. týdenní stacionáře
	10. domovy pro osoby se zdravotním postižením
	11. domovy pro seniory
	12. domovy se zvláštním režimem
	13. chráněné bydlení
	14. sociální služby poskytované ve zdravotnických zařízeních ústavní péče
III. SOCIÁLNÍ PREVENCE	1. tlumočnické služby
	2. azylové domy
	3. kontaktní centra
	4. krizová pomoc
	5. intervenční centra
	6. nízkoprahová denní centra
	7. nízkoprahová zařízení pro děti a mládež
	8. noclehárny
	9. služby následné péče
	10. sociálně aktivizační služby pro rodiny s dětmi
	11. sociálně aktivizační služby pro seniory a osoby se zdravotním postižením
	12. sociálně terapeutické dílny
	13. terapeutické komunity
	14. terénní programy
	15. sociální rehabilitace

¹¹ Definice jednotlivých druhů sociálních služeb jsou prezentovány v kapitole č. IV této závěrečné zprávy u jednotlivých sociálních služeb.

¹² Vybrané druhy sociálních služeb nebyly po dohodě se zadavatelem do analýzy zahrnuty (domy na půl cesty, raná péče, krizová pomoc a telefonické krizové pomoci) z důvodu minimálního zastoupení v kraji, nadregionální působnosti nebo neexistence specifických statistických dat pro výpočet relativní potřebnosti těchto sociálních služeb.

III. DESK RESEARCH, REŠERŠE A ANALÝZY SEKUNDÁRNÍCH DAT

III.1. DESKRIKCE SÍTĚ SOCIÁLNÍCH SLUŽEB V ÚSTECKÉM KRAJI

Na základě studia a analýzy sekundárních podkladů (tzv. desk research) jsme v roce 2012 identifikovali absenci přehledné – strukturované podoby registrovaných sociálních služeb v Ústeckém kraji. V následující kapitole jsme si tedy dovolili uskutečnit aktualizaci geografického vymezení, analýzy a struktury těchto registrovaných sociálních služeb¹³.

Služby jednotlivých registrovaných poskytovatelů jsou analyzovány a prezentovány v řadě tabulkových a mapových výsledků podle geografického vymezení – sídla služby. Domníváme se, že geografická struktura registrovaných sociálních služeb do území (ORP) lépe vystihuje také zadání celého projektu. V geograficky vymezených celcích (v mapových podkladech) také lépe vyniknou určité dílčí disproporce rozmístění a dostupnosti registrovaných sociálních služeb v různých ORP Ústeckého kraje.

Vzhledem k zachování přehlednosti této závěrečné zprávy jsme si dovolili uvést u každého druhu registrovaných sociálních služeb vždy pouze základní analytické charakteristiky (počet služeb, formy poskytované péče – terénní, ambulantní, pobytové nebo kombinace těchto forem, dále pak vymezení cílových skupin klientů a případně také kapacity jednotlivých služeb). Podrobné tabulkové a mapové výsledky jsou pak zařazeny do kapitoly č. IV této závěrečné zprávy a současně jsou prezentovány v internetové softwarové aplikaci © AUGUR MINSS¹⁴.

Následující tabulky č. 3–5 dokumentují počty jednotlivých druhů služeb v rámci jednotlivých ORP Ústeckého kraje.

¹³ Podle zákona č. 108/2006 Sb.

¹⁴ www.augur-consulting.cz/minss

Tabulka č. 3: Počet služeb sociální prevence v jednotlivých ORP Ústeckého kraje¹⁵

	Raná péče	Telefonická krizová pomoc	Tlumočnické služby	Azylové domy	Domy na půl cesty	Kontaktní centra	Krizová pomoc	Intervenční centra	Nízkoprahová denní centra	Nízkoprahová zařízení pro děti a mládež	Noclehárny	Služby následné péče	Sociálně aktivizační služby pro rodiny s dětmi	Sociálně aktivizační služby pro seniory a osoby se zdravotním postižením	Sociálně terapeutické dílny	Terapeutické komunity	Terénní programy	Sociální rehabilitace
Děčínsko	0	0	0	2	0	1	0	0	2	2	1	1	1	4	3	0	3	4
Chomutovsko	0	0	0	4	0	2	0	0	2	7	1	0	5	2	1	0	9	0
Litoměřicko	0	0	0	6	0	1	1	0	2	4	3	0	6	3	4	0	5	4
Lounsko	0	0	0	4	0	1	1	0	0	1	0	0	5	5	2	0	2	0
Mostecko	0	0	0	2	1	1	0	0	1	6	1	1	7	1	0	0	7	1
Šluknovský výběžek	0	0	0	2	0	1	0	0	0	6	1	0	3	0	3	0	5	2
Teplicko	0	0	0	5	1	1	0	0	0	8	1	0	9	4	4	0	4	5
Ústecko	0	0	0	2	0	1	1	0	1	7	1	1	7	5	3	0	6	5
Nadregionální služby	7	2	7	0	0	0	0	1	0	0	0	0	1	1	0	1	0	0
Celkem	7	2	7	27	2	9	3	1	8	41	9	3	44	25	20	1	41	21

Raná péče je v Ústeckém kraji zastoupena celkem 7 registrovanými sociálními službami. Z toho jsou rané péče poskytovány:

- terénní formou (1 služba) a
- kombinovanou formou (6 služeb).

Telefonická krizová pomoc je v Ústeckém kraji zastoupena celkem 2 registrovanými sociálními službami. Obě tyto služby jsou poskytovány terénní formou.

Tlumočnické služby jsou v Ústeckém kraji zastoupeny celkem 7 registrovanými sociálními službami. Z toho jsou rané péče poskytovány:

- terénní formou (1 služba) a
- kombinovanou formou (6 služeb).

Azylové domy jsou v Ústeckém kraji zastoupeny celkem 27 registrovanými sociálními službami. Všechny azylové domy jsou poskytovány pobytovou formou.

Domy na půl cesty jsou v Ústeckém kraji zastoupeny celkem 2 registrovanými sociálními službami. Všechny domy na půl cesty jsou poskytovány pobytovou formou.

¹⁵ Aktualizováno k 30. 9. 2014. Jedná se o počty registrovaných sociálních služeb (dle identifikátorů služby).

Kontaktní centra jsou v Ústeckém kraji zastoupena celkem 9 registrovanými sociálními službami. Všechna kontaktní centra jsou poskytována ambulantní formou.

Krizová pomoc je v Ústeckém kraji zastoupena celkem 3 registrovanými sociálními službami. Z toho je krizová pomoc poskytována:

- pobytovou formou (2 služby) a
- kombinovanou formou (ambulantní, terénní, pobytová – 1 služby).

Intervenční centra jsou v Ústeckém kraji zastoupena pouze jednou registrovanou sociální službou. Tato sociální služba je poskytována kombinovanou formou (ambulantně, terénně, pobytově).

Nízkoprahová denní centra jsou v Ústeckém kraji zastoupena celkem 8 registrovanými sociálními službami. Z toho jsou nízkoprahová denní centra poskytována:

- ambulantní formou (6 služby) a
- kombinovanou formou (ambulantně a terénně – 2 služby).

Nízkoprahová zařízení pro děti a mládež jsou v Ústeckém kraji zastoupena celkem 41 registrovanými sociálními službami. Z toho jsou nízkoprahová zařízení pro děti a mládež poskytována:

- ambulantní formou (30 služeb) a
- kombinovanou formou (ambulantně a terénně – 11 služby).

Noclehárny jsou v Ústeckém kraji zastoupeny celkem 9 registrovanými sociálními službami. Všechny noclehárny jsou poskytovány ambulantní formou.

Služby následné péče jsou v Ústeckém kraji zastoupeny celkem 3 registrovanými sociálními službami. Z toho jsou služby následné péče poskytovány:

- ambulantní formou (1 služba) a
- kombinovanou formou (ambulantně a pobytově – 2 služby).

Sociálně aktivizační služby pro rodiny s dětmi jsou v Ústeckém kraji zastoupeny celkem 44 registrovanými sociálními službami. Z toho jsou sociálně aktivizační služby pro rodiny s dětmi poskytovány:

- terénní formou (4 služeb)
- ambulantní formou (4 služby) a
- kombinovanou formou (ambulantně a terénně – 36 služeb).

Sociálně aktivizační služby pro seniory a osoby se zdravotním postižením jsou v Ústeckém kraji zastoupeny celkem 25 registrovanými sociálními službami. Z toho jsou sociálně aktivizační služby pro seniory a osoby se zdravotním postižením poskytovány:

- terénní formou (5 služeb),
- ambulantní formou (18 služeb) a
- kombinovanou formou (ambulantně a terénně – 2 služby).

Sociálně terapeutické dílny jsou v Ústeckém kraji zastoupeny celkem 20 registrovanými sociálními službami. Všechny sociálně terapeutické dílny jsou poskytovány ambulantní formou.

Terapeutické komunity jsou v Ústeckém kraji zastoupeny jedinou registrovanou sociální službou. Ta je poskytována pobytovou formou.

Terénní programy jsou v Ústeckém kraji zastoupeny celkem 41 registrovanými sociálními službami. Z toho jsou terénní programy poskytovány:

- terénní formou (40 služeb),
- kombinovanou formou (1 služba).

Sociální rehabilitace je v Ústeckém kraji zastoupena celkem 21 registrovanými sociálními službami. Z toho je sociální rehabilitace poskytována:

- pobytovou formou (1 služba),
- terénní formou (2 služby),
- ambulantní formou (3 služby) a
- kombinovanou formou (15 služeb).

Tabulka č. 4: Počet služeb sociální péče v jednotlivých ORP Ústeckého kraje

	Osobní asistence	Pečovatelská služba	Tísňová péče	Průvodcovské a předčitatelské služby	Podpora samostatného bydlení	Odlehčovací služby	Centra denních služeb	Denní stacionáře	Týdenní stacionáře	Domovy pro osoby se zdravotním postižením	Domovy pro seniory	Domovy se zvláštním režimem	Chráněné bydlení
Děčínsko	1	7	0	0	2	6	1	1	0	4	3	2	3
Chomutovsko	3	6	0	0	0	3	0	2	0	7	6	4	2
Litoměřicko	1	19	0	0	1	6	2	5	1	6	7	7	5
Lounsko	3	9	0	0	2	4	0	3	1	2	3	4	1
Mostecko	3	6	0	0	0	3	0	3	1	4	6	4	1
Šluknovský výběžek	3	8	0	0	3	1	0	0	0	5	4	5	4
Teplicko	2	3	0	0	1	2	0	4	2	2	3	4	2
Ústecko	4	5	0	0	3	2	1	3	0	6	8	4	4
Nadregionální služby	0	0	0	1	0	2	0	0	0	0	0	0	0
Celkem	20	63	0	1	12	29	4	21	5	36	40	34	22

Osobní asistence je v Ústeckém kraji zastoupena celkem 20 registrovanými sociálními službami. Služby osobní asistence jsou poskytovány pouze terénní formou.

Pečovatelská služba je v Ústeckém kraji zastoupena celkem 63 registrovanými sociálními službami. Z toho jsou pečovatelské služby poskytovány:

- ambulantní formou (3 služby),
- terénní formou (56 služeb) a
- kombinovanou formou (ambulantně i terénně) 4 služby.

Tísňová péče není v Ústeckém kraji registrována jako sociální služba.

Průvodcovské a předčitatelské služby jsou v Ústeckém kraji zastoupeny pouze jednou registrovanou sociální službou. Průvodcovské a předčitatelské služby jsou poskytovány pouze kombinovanou formou (ambulantně i terénně).

Podpora samostatného bydlení je v Ústeckém kraji zastoupena celkem 12 registrovanými sociálními službami. Podpora samostatného bydlení je poskytována pouze terénní formou.

Odlehčovací služby jsou v Ústeckém kraji zastoupeny celkem 30 registrovanými sociálními službami. Z toho jsou odlehčovací služby poskytovány:

- ambulantní formou (3 služby),
- terénní formou (7 služeb),
- pobytovou formou (17 služeb) a
- kombinovanou formou (3 služeb).

Centra denních služeb jsou v Ústeckém kraji zastoupena celkem 4 registrovanými sociálními službami. Všechna centra denních služeb jsou poskytována ambulantní formou.

Denní stacionáře jsou v Ústeckém kraji zastoupeny celkem 21 registrovanými sociálními službami. Všechny denní stacionáře jsou poskytovány ambulantní formou.

Týdenní stacionáře jsou v Ústeckém kraji zastoupeny celkem 5 registrovanými sociálními službami. Všechny denní stacionáře jsou poskytovány pobytovou formou.

Domovy pro osoby se zdravotním postižením jsou v Ústeckém kraji zastoupeny celkem 36 registrovanými sociálními službami. Všechny domovy pro osoby se zdravotním postižením jsou poskytovány pobytovou formou.

Domovy pro seniory jsou v Ústeckém kraji zastoupeny celkem 40 registrovanými sociálními službami. Všechny domovy pro seniory jsou poskytovány pobytovou formou.

Domovy se zvláštním režimem jsou v Ústeckém kraji zastoupeny celkem 34 registrovanými sociálními službami. Všechny domovy se zvláštním režimem jsou poskytovány pobytovou formou.

Chráněná bydlení jsou v Ústeckém kraji zastoupena celkem 22 registrovanými sociálními službami. Všechna chráněná bydlení jsou poskytována pobytovou formou.

Tabulka č. 5: Počet služeb odborného sociálního poradenství v jednotlivých ORP Ústeckého kraje

	Odborné sociální poradenství
Děčínsko	9
Chomutovsko	10
Litoměřicko	7
Lounsko	7
Mostecko	13
Šluknovský výběžek	2
Teplicko	7
Ústecko	19
Nadregionální služby	0
Celkem	74

Odborné sociální poradenství je v Ústeckém kraji zastoupeno celkem 74 registrovanými sociálními službami. Z toho jsou služby odborného sociálního poradenství poskytovány:

- ambulantní formou (44 služeb) a
- kombinovanou formou ambulantně i terénně (30 služeb).

IV. AGREGOVANÉ UKAZATELE RELATIVNÍ POTŘEBNOSTI SOCIÁLNÍCH SLUŽEB V ÚSTECKÉM KRAJI

V následující kapitole jsou prezentovány agregované ukazatele relativní potřebnosti jednotlivých druhů sociálních služeb¹⁶ v konkrétních ORP Ústeckého kraje. Jedná se o významné grafické rezultáty této zprávy, neboť kumulují velké množství vstupních indikátorů a dat v agregované podobě.

Je však potřeba upozornit, že agregace sekundárních dat nezohledňují např. existující druhy služeb v příslušných územích, jejich kapacity a nezohledňují ani artikulované nebo neartikulované potřeby uživatelů registrovaných sociálních služeb v těchto územích. Agregace vstupních sekundárních dat – indikátorů a indexů uvedené v následujících grafech dokumentují informace o míře výskytu určitých sociálních jevů a sociálních problémů ve sledovaných lokalitách¹⁷.

¹⁶ Podle zákona č. 108/2006 Sb.

¹⁷ Na jedné straně výsledky agregací relevantních ukazatelů a indikátorů charakterizují exaktně relativní míru potřebnosti konkrétních služeb v konkrétních sledovaných lokalitách (ORP), na straně druhé nemohou v sobě obsahovat některé tzv. měkké ukazatele – specifika lokality a také ukazatele o místním potenciálu využívat např. aktivistická řešení sociálních jevů, institucionální řešení sociálních patologií z místní úrovně, provázanost sociální sféry s dalšími souvisejícími segmenty atd. Proto je potřeba nahlížet zprostředkované výsledky s určitým odstupem a v celém kontextu. Je potřeba nahlížet výsledky analýz jako exaktně dosažené, ale nikoli jako dogma. Jedná se o souhrn relativních ukazatelů, hodnot a dat.

IV.1. SLUŽBY SOCIÁLNÍ PREVENCE

IV.1.1. AZYLOVÉ DOMY

Definice podle zákona č. 108/2006 Sb.

- (1) Azylové domy poskytují pobytové služby na přechodnou dobu osobám v nepříznivé sociální situaci spojené se ztrátou bydlení.
- (2) Služba podle odstavce 1 obsahuje tyto základní činnosti:
- a) poskytnutí stravy nebo pomoc při zajištění stravy,
 - b) poskytnutí ubytování,
 - c) pomoc při uplatňování práv, oprávněných zájmů a při obstarávání osobních záležitostí.

Do výpočtu agregovaného ukazatele vstupovaly jednotlivé indexy s určitými váhami. Jejich přehled, spolu s výpočtem indexu, zdrojem vstupních dat a aktuálností dat je znázorněn v tabulce č. 6.

Tabulka č. 6 – Indexy vstupující do výpočtu agregovaného ukazatele pro azylové domy¹⁸.

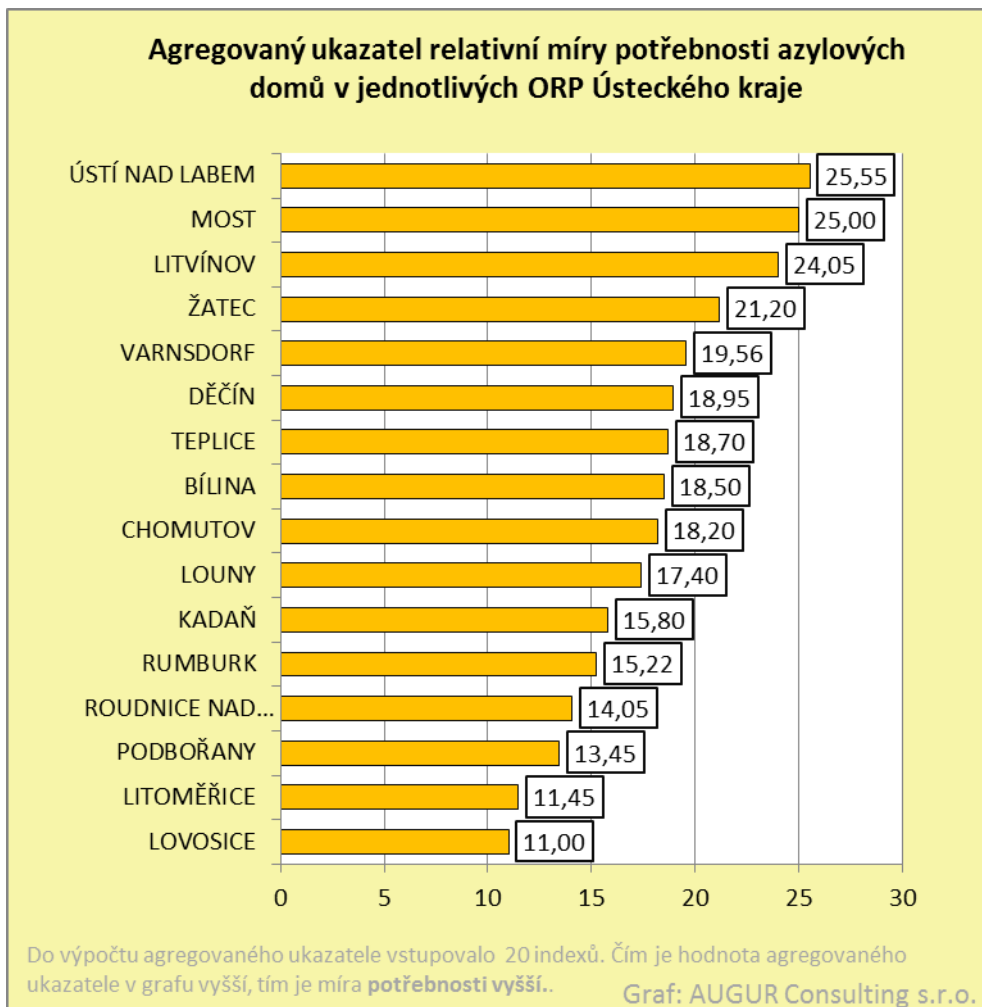
Index	Výpočet indexu	Zdroj vstupních dat	Aktuálnost dat	Geografické vymezení indexu	Váha
Index objemu příspěvků na živobytí v Kč.	Celkový objem příspěvků na živobytí v Kč za kalendářní rok / počet obyvatel v dané ORP.	ÚP	2013	ORP	3
Index objemu doplatků na bydlení v Kč.	Celkový objem doplatků na bydlení v Kč za kalendářní rok / počet obyvatel v dané ORP.	ÚP	2013	ORP	3
Index objemu příspěvků na bydlení v Kč.	Celkový objem příspěvků na bydlení v Kč za kalendářní rok / počet obyvatel v dané ORP.	ÚP	2013	ORP	3
Index objemu mimořádné okamžité pomoci v Kč.	Celkový objem mimořádné okamžité pomoci v Kč za kalendářní rok / počet obyvatel v dané ORP.	ÚP	2013	ORP	3
Index rozvodovosti.	Počet rozvodů / počet obyvatel.	ČSÚ	2012	ORP	2
Index emigrace.	Počet vystěhovalých / (počet vystěhovalých + počet přistěhovaných).	ČSÚ	2012	ORP	1
Index obecné kriminality.	Počet trestných činů obecné kriminality / Počet obyvatel v daném ORP.	Policie ČR	2013	okres	3
Index počtu uchazečů o práci.	Počet uchazečů o práci / Počet obyvatel v daném ORP.	ÚP	2011	ORP	3
Index dlouhodobé nezaměstnanosti.	Počet uchazečů o práci zaregistrovaných na ÚP déle než 12 měsíců / Počet obyvatel v daném okrese.	ÚP	2013	okres	3
Index nárůstu pacientů ambulantně léčených ze závislosti na alkoholu.	Noví pacienti ambulantně se léčící ze závislosti na alkoholu / všichni pacienti v daném roce ambulantně se léčící ze závislosti na alkoholu.	ÚZIS	2013	ORP	2

¹⁸ Na níže uvedená schémata výpočtů komparativní potřebnosti sociálních služeb disponuje AUGUR Consulting ochrannou známkou © 2013 AUGUR-MINSS (monitoring indexes of need for social services), zaregistrovanou u Úřadu průmyslového vlastnictví.

Index výskytu osob ambulantně léčených ze závislosti na alkoholu.	Všichni pacienti v daném roce ambulantně se léčící ze závislosti na alkoholu / počet obyvatel v daném ORP.	ÚZIS	2013	ORP	2
Index nárůstu pacientů ambulantně léčených ze závislosti na psychoaktivních látkách.	Noví pacienti v daném roce ambulantně se léčící ze závislosti na psychoaktivních látkách / všichni pacienti v daném roce ambulantně se léčící ze závislosti na psychoaktivních látkách.	ÚZIS	2013	ORP	2
Index výskytu osob ambulantně léčených ze závislosti na psychoaktivních látkách.	Všichni pacienti v daném roce ambulantně se léčící ze závislosti na psychoaktivních látkách / počet obyvatel v daném ORP.	ÚZIS	2013	ORP	2
Index progresu počtu klientů OSPOD.	Počet nových klientů OSPOD / (počet případů ke konci roku - počet živých případů).	OSPOD	2011	ORP	3
Index počtu klientů OSPOD.	Počet klientů OSPOD celkem / počet obyvatel ve věku 0–19 let.	OSPOD	2011	ORP	3
Index neúplných rodin.	Počet klientů OSPOD z neúplných rodin / počet klientů OSPOD ze všech typů rodin.	OSPOD	2011	ORP	3
Index počtu případů domácího násilí v přítomnosti dětí.	Počet případů domácího násilí v přítomnosti dětí / počet obyvatel v daném ORP.	OSPOD	2011	ORP	1
Index počtu vykázaní ze společného obydlí.	Počet případů domácího násilí v přítomnosti dětí – z toho vykázaní ze společného obydlí / počet obyvatel v daném ORP.	OSPOD	2011	ORP	1
Index počtu případů zanedbání povinné výživy.	Počet návrhů na šetření trestných činů zanedbání povinné výživy / počet obyvatel v daném ORP.	OSPOD	2011	ORP	1

Jak vyplývá z výsledků uvedených v následujícím grafu, největší míra relativní potřebnosti služeb azylové domy je ve správním obvodu **ORP Ústí nad Labem, dále pak v ORP Most, v ORP Litvínov a v ORP Žatec**. Do výpočtu agregovaných ukazatelů prezentovaných v následujícím grafu vstupovalo celkem 19 indexů.

Graf č. 1: Agregovaný ukazatel relativní potřeby azylových domů v jednotlivých ORP Ústeckého kraje.



IV.1.2. NOCLEHÁRNÝ

Definice podle zákona č. 108/2006 Sb.

- (1) Noclehárny poskytují ambulantní služby osobám bez přístřeší, které mají zájem o využití hygienického zařízení a přenocování.
- (2) Služba podle odstavce 1 obsahuje tyto základní činnosti:
- a) pomoc při osobní hygieně nebo poskytnutí podmínek pro osobní hygienu,
 - b) poskytnutí přenocování.

Do výpočtu agregovaného ukazatele vstupovaly jednotlivé indexy s určitými váhami. Jejich přehled, spolu s výpočtem indexu, zdrojem vstupních dat a aktuálností dat je znázorněn v tabulce č. 7.

Tabulka č. 7 – Indexy vstupující do výpočtu agregovaného ukazatele pro noclehárny.¹⁹

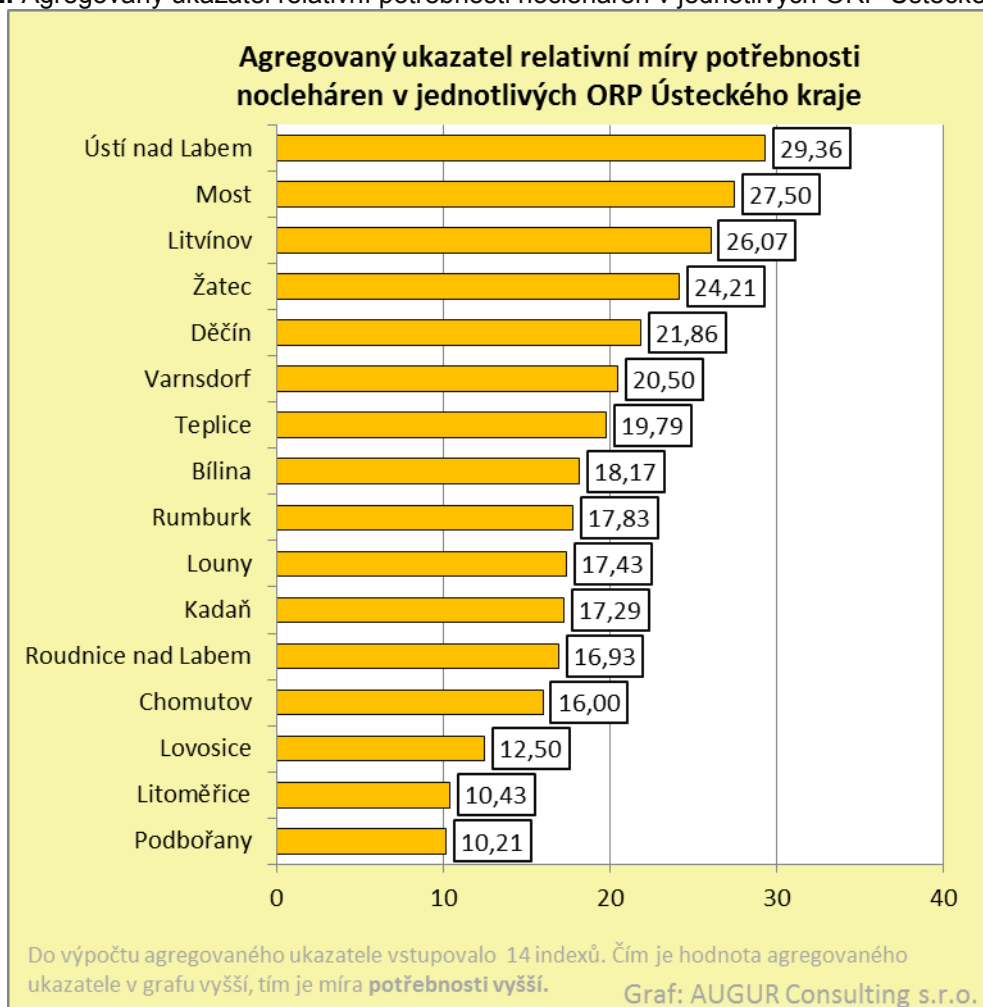
Index	Výpočet indexu	Zdroj vstupních dat	Aktuálnost dat	Geografické vymezení indexu	Váha
Index objemu příspěvků na živobytí v Kč.	Celkový objem příspěvků na živobytí v Kč za kalendářní rok / počet obyvatel v dané ORP.	ÚP	2013	ORP	3
Index objemu doplatků na bydlení v Kč.	Celkový objem doplatků na bydlení v Kč za kalendářní rok / počet obyvatel v dané ORP.	ÚP	2013	ORP	3
Index objemu příspěvků na bydlení v Kč.	Celkový objem příspěvků na bydlení v Kč za kalendářní rok / počet obyvatel v dané ORP.	ÚP	2013	ORP	3
Index objemu mimořádné okamžité pomoci v Kč.	Celkový objem mimořádné okamžité pomoci v Kč za kalendářní rok / počet obyvatel v dané ORP.	ÚP	2013	ORP	3
Index rozvodovosti.	Počet rozvodů / počet obyvatel v dané ORP.	ČSÚ	2012	ORP	3
Index emigrace.	Počet vystěhovalých / (počet vystěhovalých + počet přistěhovaných).	ČSÚ	2012	ORP	1
Index obecné kriminality.	Počet trestných činů obecné kriminality / Počet obyvatel v daném ORP.	Policie ČR	2013	ORP	3
Index počtu uchazečů o práci.	Počet uchazečů o práci / Počet obyvatel v daném ORP.	ÚP	2011	ORP	2
Index dlouhodobé nezaměstnanosti.	Počet uchazečů o práci zaregistrovaných na ÚP déle než 12 měsíců / Počet obyvatel v daném okrese.	ÚP	2013	okres	3
Index nárůstu pacientů ambulantně léčených ze závislosti na alkoholu.	Noví pacienti ambulantně se léčící ze závislosti na alkoholu / všichni pacienti v daném roce ambulantně se léčící ze závislosti na alkoholu.	ÚZIS	2013	ORP	2
Index výskytu osob ambulantně léčených ze závislosti na alkoholu.	Všichni pacienti v daném roce ambulantně se léčící ze závislosti na alkoholu / počet obyvatel v daném ORP.	ÚZIS	2013	ORP	2

¹⁹ Na níže uvedená schémata výpočtů komparativní potřebnosti sociálních služeb disponuje AUGUR Consulting ochrannou známkou © 2013 AUGUR-MINSS (monitoring indexes of need for social services), zaregistrovanou u Úřadu průmyslového vlastnictví.

Index nárůstu pacientů ambulantně léčených ze závislosti na psychoaktivních látkách.	Noví pacienti v daném roce ambulantně se léčící ze závislosti na psychoaktivních látkách / všichni pacienti v daném roce ambulantně se léčící ze závislosti na psychoaktivních látkách.	ÚZIS	2013	ORP	2
Index výskytu osob ambulantně léčených ze závislosti na psychoaktivních látkách.	Všichni pacienti v daném roce ambulantně se léčící ze závislosti na psychoaktivních látkách / počet obyvatel v daném ORP.	ÚZIS	2013	ORP	2

Jak vyplývá z výsledků uvedených v následujícím grafu, největší míra relativní potřebnosti služeb noclehárny je ve správním obvodu **ORP Ústí nad Labem**, dále pak v **ORP Most**, v **ORP Litvínov** a v **ORP Žatec**. Do výpočtu agregovaných ukazatelů prezentovaných v následujícím grafu vstupovalo celkem 14 indexů.

Graf č. 2: Agregovaný ukazatel relativní potřebnosti nocleháren v jednotlivých ORP Ústeckého kraje.



IV.1.3. NÍZKOPRAHOVÁ DENNÍ CENTRA

Definice podle zákona č. 108/2006 Sb.

- (1) Nízkoprahová denní centra poskytují ambulantní, popřípadě terénní služby pro osoby bez přístřeší.
- (2) Služba podle odstavce 1 obsahuje tyto základní činnosti:
- a) pomoc při osobní hygieně nebo poskytnutí podmínek pro osobní hygienu,
 - b) poskytnutí stravy nebo pomoc při zajištění stravy,
 - c) pomoc při uplatňování práv, oprávněných zájmů a obstarávání osobních záležitostí.

Do výpočtu agregovaného ukazatele vstupovaly jednotlivé indexy s určitými váhami. Jejich přehled, spolu s výpočtem indexu, zdrojem vstupních dat a aktuálností dat je znázorněn v tabulce č. 8.

Tabulka č. 8 – Indexy vstupující do výpočtu agregovaného ukazatele pro nízkoprahová denní centra.²⁰

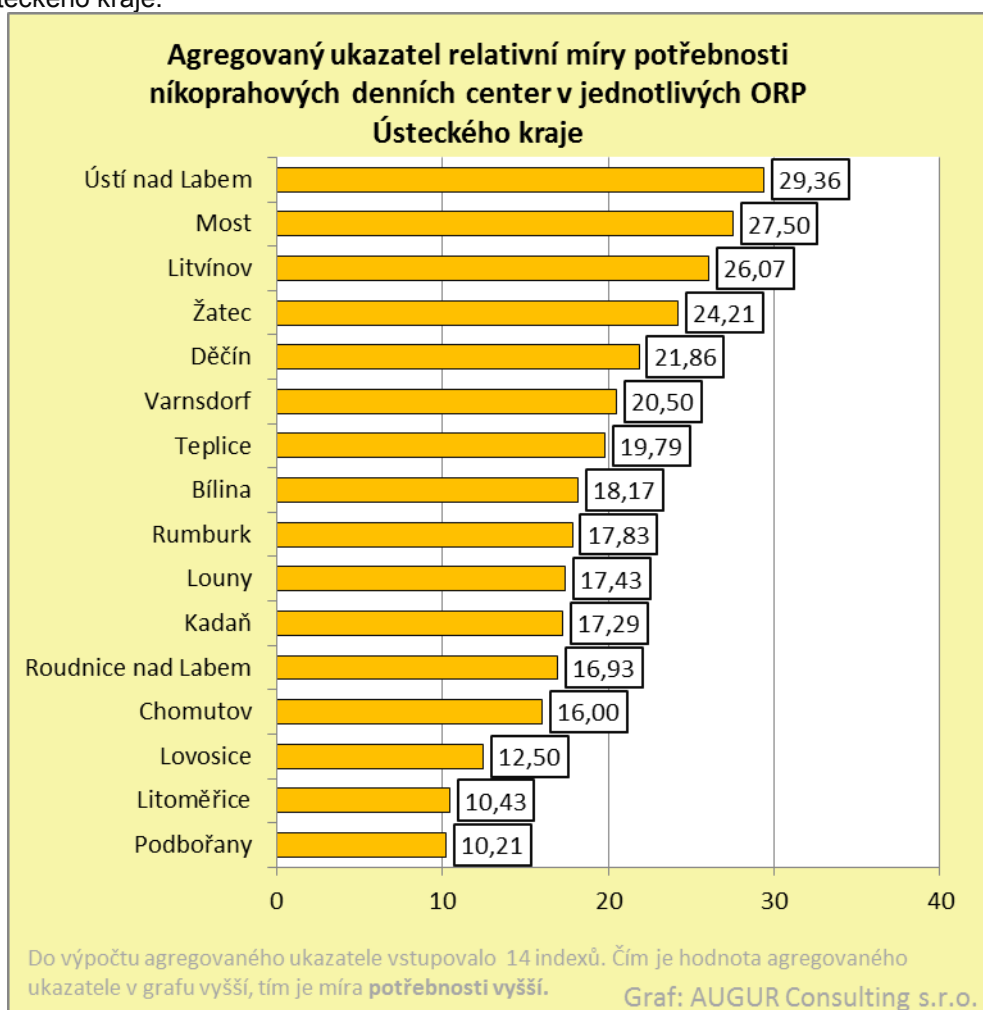
Index	Výpočet indexu	Zdroj vstupních dat	Aktuálnost dat	Geografické vymezení indexu	Váha
Index objemu příspěvků na živobytí v KČ.	Celkový objem příspěvků na živobytí v KČ za kalendářní rok / počet obyvatel v dané ORP.	ÚP	2013	ORP	3
Index objemu doplatků na bydlení v KČ.	Celkový objem doplatků na bydlení v KČ za kalendářní rok / počet obyvatel v dané ORP.	ÚP	2013	ORP	3
Index objemu příspěvků na bydlení v KČ.	Celkový objem příspěvků na bydlení v KČ za kalendářní rok / počet obyvatel v dané ORP.	ÚP	2013	ORP	3
Index objemu mimořádné okamžité pomoci v KČ.	Celkový objem mimořádné okamžité pomoci v KČ za kalendářní rok / počet obyvatel v dané ORP.	ÚP	2013	ORP	3
Index rozvodovosti.	Počet rozvodů / počet obyvatel v dané ORP.	ČSÚ	2012	ORP	3
Index emigrace.	Počet vystěhovalých / (počet vystěhovalých + počet přistěhovaných).	ČSÚ	2012	ORP	1
Index obecné kriminality.	Počet trestných činů obecné kriminality / Počet obyvatel v daném ORP.	Policie ČR	2013	ORP	3
Index počtu uchazečů o práci.	Počet uchazečů o práci / Počet obyvatel v daném ORP.	ÚP	2011	ORP	2
Index dlouhodobé nezaměstnanosti.	Počet uchazečů o práci zaregistrovaných na ÚP déle než 12 měsíců / Počet obyvatel v daném okrese.	ÚP	2013	okres	3
Index nárůstu pacientů ambulantně léčených ze závislosti na alkoholu.	Noví pacienti ambulantně se léčící ze závislosti na alkoholu / všichni pacienti v daném roce ambulantně se léčící ze závislosti na alkoholu.	ÚZIS	2013	ORP	2
Index výskytu osob ambulantně léčených ze závislosti na alkoholu.	Všichni pacienti v daném roce ambulantně se léčící ze závislosti na alkoholu / počet obyvatel v daném ORP.	ÚZIS	2013	ORP	2

²⁰ Na níže uvedená schémata výpočtů komparativní potřebnosti sociálních služeb disponuje AUGUR Consulting ochrannou známkou © 2013 AUGUR-MINSS (monitoring indexes of need for social services), zaregistrovanou u Úřadu průmyslového vlastnictví.

Index nárůstu pacientů ambulantně léčených ze závislosti na psychoaktivních látkách.	Noví pacienti v daném roce ambulantně se léčící ze závislosti na psychoaktivních látkách / všichni pacienti v daném roce ambulantně se léčící ze závislosti na psychoaktivních látkách.	ÚZIS	2013	ORP	2
Index výskytu osob ambulantně léčených ze závislosti na psychoaktivních látkách.	Všichni pacienti v daném roce ambulantně se léčící ze závislosti na psychoaktivních látkách / počet obyvatel v daném ORP.	ÚZIS	2013	ORP	2

Jak vyplývá z výsledků uvedených v následujícím grafu, největší míra relativní potřebnosti služeb nízkoprahová denních centra je ve správním obvodu **ORP Ústí nad Labem, dále pak v ORP Most, v ORP Litvínov a v ORP Žatec**. Do výpočtu agregovaných ukazatelů prezentovaných v následujícím grafu vstupovalo celkem 14 indexů.

Graf č. 3: Agregovaný ukazatel relativní potřebnosti nízkoprahových denních center v jednotlivých ORP Ústeckého kraje.



IV.1.4. NÍZKOPRAHOVÁ ZAŘÍZENÍ PRO DĚTI A MLÁDEŽ

Definice podle zákona č. 108/2006 Sb.

(1) Nízkoprahová zařízení pro děti a mládež poskytují ambulantní, popřípadě terénní služby dětem ve věku od 6 do 26 let ohroženým společensky nežádoucími jevy. Cílem služby je zlepšit kvalitu jejich života předcházením nebo snížením sociálních a zdravotních rizik souvisejících se způsobem jejich života, umožnit jim lépe se orientovat v jejich sociálním prostředí a vytvářet podmínky k řešení jejich nepříznivé sociální situace. Služba může být poskytována osobám anonymně.

(2) Služba podle odstavce 1 obsahuje tyto základní činnosti:

- a) výchovné, vzdělávací a aktivizační činnosti,
- b) zprostředkování kontaktu se společenským prostředím,
- c) sociálně terapeutické činnosti,
- d) pomoc při uplatňování práv, oprávněných zájmů a při obstarávání osobních záležitostí.

Do výpočtu agregovaného ukazatele vstupovaly jednotlivé indexy s určitými váhami. Jejich přehled, spolu s výpočtem indexu, zdrojem vstupních dat a aktuálností dat je znázorněn v tabulce č. 9.

Tabulka č. 9 – Indexy vstupující do výpočtu agregovaného ukazatele pro nízkoprahové zařízení pro děti a mládež.²¹

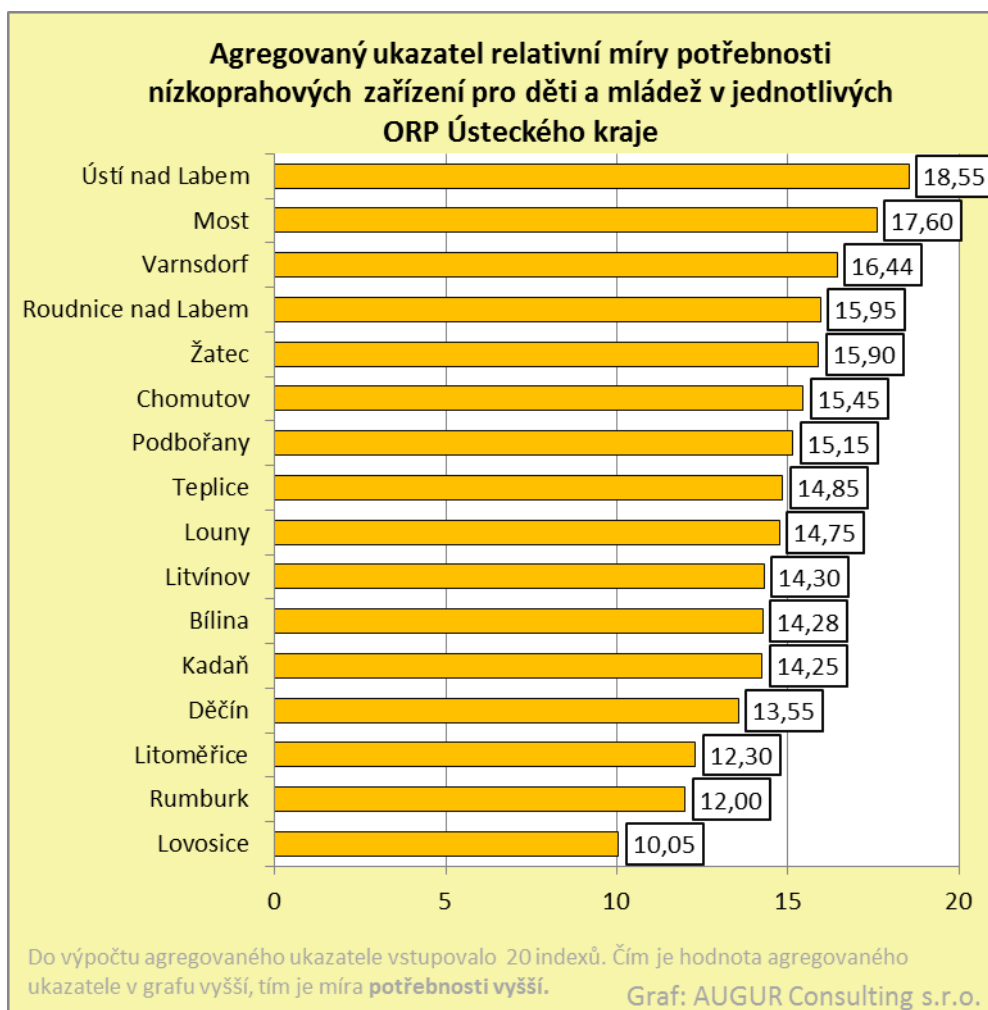
Index	Výpočet indexu	Zdroj vstupních dat	Aktuálnost dat	Geografické vymezení indexu	Váha
Index objemu příspěvků na živobytí v Kč.	Celkový objem příspěvků na živobytí v Kč za kalendářní rok / počet obyvatel v dané ORP.	ÚP	2013	ORP	1
Index objemu doplatků na bydlení v Kč.	Celkový objem doplatků na bydlení v Kč za kalendářní rok / počet obyvatel v dané ORP.	ÚP	2013	ORP	1
Index objemu příspěvků na bydlení v Kč.	Celkový objem příspěvků na bydlení v Kč za kalendářní rok / počet obyvatel v dané ORP.	ÚP	2013	ORP	1
Index objemu mimořádné okamžité pomoci v Kč.	Celkový objem mimořádné okamžité pomoci v Kč za kalendářní rok / počet obyvatel v dané ORP.	ÚP	2013	ORP	1
Index obecné kriminality.	Počet trestných činů obecné kriminality / Počet obyvatel v daném ORP.	Policie ČR	2013	ORP	3
Index počtu uchazečů o práci.	Počet uchazečů o práci / Počet obyvatel v daném ORP.	ÚP	2011	ORP	3
Index dlouhodobé nezaměstnanosti.	Počet uchazečů o práci zaregistrovaných na ÚP déle než 12 měsíců / Počet obyvatel v daném okrese.	ÚP	2013	okres	3
Index nárůstu pacientů ambulantně léčených ze závislosti na	Noví pacienti ambulantně se léčící ze závislosti na alkoholu / všichni pacienti v daném roce ambulantně se léčící ze	ÚZIS	2013	ORP	3

²¹ Na níže uvedená schémata výpočtů komparativní potřebnosti sociálních služeb disponuje AUGUR Consulting ochrannou známkou © 2013 AUGUR-MINSS (monitoring indexes of need for social services), zaregistrovanou u Úřadu průmyslového vlastnictví.

alkoholu.	závislosti na alkoholu.				
Index výskytu osob ambulantně léčených ze závislosti na alkoholu.	Všichni pacienti v daném roce ambulantně se léčící ze závislosti na alkoholu / počet obyvatel v daném ORP.	ÚZIS	2013	ORP	3
Index nárůstu pacientů ambulantně léčených ze závislosti na psychoaktivních látkách.	Noví pacienti v daném roce ambulantně se léčící ze závislosti na psychoaktivních látkách / všichni pacienti v daném roce ambulantně se léčící ze závislosti na psychoaktivních látkách.	ÚZIS	2013	ORP	3
Index výskytu osob ambulantně léčených ze závislosti na psychoaktivních látkách.	Všichni pacienti v daném roce ambulantně se léčící ze závislosti na psychoaktivních látkách / počet obyvatel v daném ORP.	ÚZIS	2013	ORP	3
Index progresu počtu klientů OSPOD.	Počet nových klientů OSPOD / (počet případů ke konci roku - počet živých případů).	OSPOD	2011	ORP	3
Index závažnosti problému s klienty.	(Počet klientů OSPOD s trestnými činy + počet klientů OSPOD s přestupky) / počet klientů OSPOD s výchovnými problémy.	OSPOD	2011	ORP	3
Index neúplných rodin.	Počet klientů OSPOD z neúplných rodin / počet klientů OSPOD ze všech typů rodin.	OSPOD	2011	ORP	3
Index volených řešení u klientů.	(Počet nařízených ústavních výchov + počet případů, kdy byl OSPOD určen poručníkem) / (počet osvojení + počet svěřením do péče třetích osob).	OSPOD	2011	ORP	3
Index počtu klientů OSPOD.	Počet klientů OSPOD celkem / počet obyvatel ve věku 0–19 let.	OSPOD	2011	ORP	3
Index počtu mladistvých klientů OSPOD.	Počet mladistvých klientů OSPOD / počet klientů OSPOD.	OSPOD	2011	ORP	3
Index poměru nezletilých mezi klienty OSPOD.	Počet dětí do 15 let mezi klienty OSPOD / počet klientů OSPOD.	OSPOD	2011	ORP	3
Index počtu případů domácího násilí v přítomnosti dětí.	Počet případů domácího násilí v přítomnosti dětí / počet obyvatel v daném ORP.	OSPOD	2011	ORP	1
Index počtu vykázaní ze společného obydlí.	Počet případů domácího násilí v přítomnosti dětí – z toho vykázaní ze společného obydlí / počet obyvatel v daném ORP.	OSPOD	2011	ORP	1
Index počtu případů zanedbání povinné výživy.	Počet návrhů na šetření trestných činů zanedbání povinné výživy / počet obyvatel v daném ORP.	OSPOD	2011	ORP	1

Jak vyplývá z výsledků uvedených v následujícím grafu, největší míra relativní potřebnosti služeb nízkoprahových zařízení pro děti a mládež je ve správním obvodu **ORP Ústí nad Labem, dále pak v ORP Most, v ORP Varnsdorf a v ORP Roudnice nad Labem.** Do výpočtu agregovaných ukazatelů prezentovaných v následujícím grafu vstupovalo celkem 20 indexů.

Graf č. 4: Agregovaný ukazatel relativní míry potřebnosti nízkoprahových center pro děti a mládež v jednotlivých ORP Ústeckého kraje.



IV.1.5. SOCIÁLNĚ AKTIVIZAČNÍ SLUŽBY PRO RODINY S DĚTMI

Definice podle zákona č. 108/2006 Sb.

- (1) Sociálně aktivizační služby pro rodiny s dětmi jsou terénní, popřípadě ambulantní služby poskytované rodině s dítětem, u kterého je jeho vývoj ohrožen v důsledku dopadů dlouhodobě krizové sociální situace, kterou rodiče nedokáží sami bez pomoci překonat, a u kterého existují další rizika ohrožení jeho vývoje.
- (2) Služba podle odstavce 1 obsahuje tyto základní činnosti:
- a) výchovné, vzdělávací a aktivizační činnosti,
 - b) zprostředkování kontaktu se společenským prostředím,
 - c) sociálně terapeutické činnosti,
 - d) pomoc při uplatňování práv, oprávněných zájmů a při obstarávání osobních záležitostí.

Do výpočtu agregovaného ukazatele vstupovaly jednotlivé indexy s určitými váhami. Jejich přehled, spolu s výpočtem indexu, zdrojem vstupních dat a aktuálností dat je znázorněn v tabulce č. 10.

Tabulka č. 10 – Indexy vstupující do výpočtu agregovaného ukazatele pro sociálně aktivizační služby pro rodiny s dětmi.²²

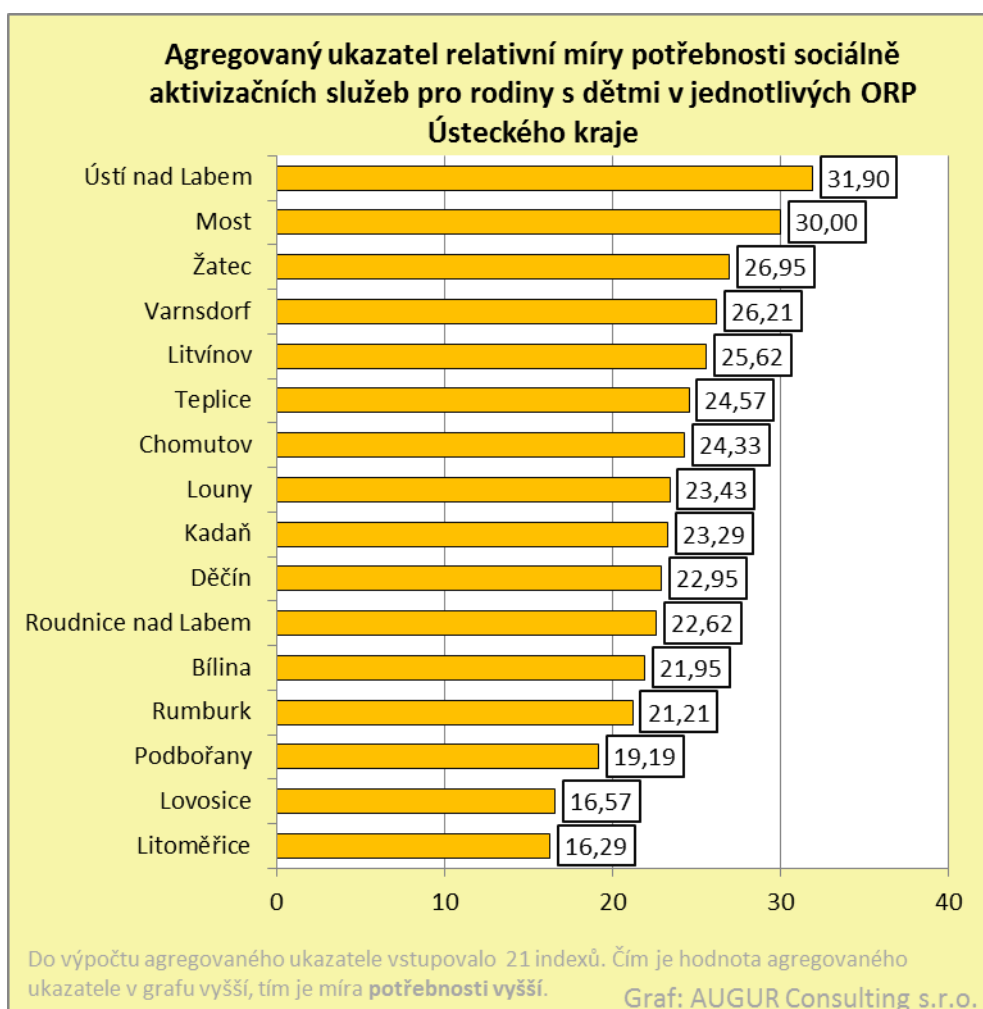
Index	Výpočet indexu	Zdroj vstupních dat	Aktuálnost dat	Geografické vymezení indexu	Váha
Index objemu příspěvků na živobytí v Kč.	Celkový objem příspěvků na živobytí v Kč za kalendářní rok / počet obyvatel v dané ORP.	ÚP	2013	ORP	3
Index objemu doplatků na bydlení v Kč.	Celkový objem doplatků na bydlení v Kč za kalendářní rok / počet obyvatel v dané ORP.	ÚP	2013	ORP	3
Index objemu příspěvků na bydlení v Kč.	Celkový objem příspěvků na bydlení v Kč za kalendářní rok / počet obyvatel v dané ORP.	ÚP	2013	ORP	3
Index objemu mimořádné okamžité pomoci v Kč.	Celkový objem mimořádné okamžité pomoci v Kč za kalendářní rok / počet obyvatel v dané ORP.	ÚP	2013	ORP	3
Index rozvodovosti.	Počet rozvodů / počet obyvatel v dané ORP.	ČSÚ	2012	ORP	3
Index obecné kriminality.	Počet trestných činů obecné kriminality / Počet obyvatel v daném ORP.	Policie ČR	2013	ORP	3
Index počtu uchazečů o práci.	Počet uchazečů o práci / Počet obyvatel v daném ORP.	ÚP	2011	ORP	3
Index dlouhodobé nezaměstnanosti.	Počet uchazečů o práci zaregistrovaných na ÚP déle než 12 měsíců / Počet obyvatel v daném okrese.	ÚP	2013	okres	3
Index nárůstu pacientů ambulantně léčených ze závislosti na alkoholu.	Noví pacienti ambulantně se léčící ze závislosti na alkoholu / všichni pacienti v daném roce.	ÚZIS	2013	ORP	3

²² Na níže uvedená schémata výpočtů komparativní potřebnosti sociálních služeb disponuje AUGUR Consulting ochrannou známkou © 2013 AUGUR-MINSS (monitoring indexes of need for social services), zaregistrovanou u Úřadu průmyslového vlastnictví.

Index výskytu osob ambulantně léčených ze závislosti na alkoholu.	Všichni pacienti v daném roce ambulantně se léčící ze závislosti na alkoholu / počet obyvatel v daném ORP.	ÚZIS	2013	ORP	3
Index nárůstu pacientů ambulantně léčených ze závislosti na psychoaktivních látkách.	Noví pacienti v daném roce ambulantně se léčící ze závislosti na psychoaktivních látkách / všichni pacienti v daném roce.	ÚZIS	2013	ORP	3
Index výskytu osob ambulantně léčených ze závislosti na psychoaktivních látkách.	Všichni pacienti v daném roce ambulantně se léčící ze závislosti na psychoaktivních látkách / počet obyvatel v daném ORP.	ÚZIS	2013	ORP	3
Index progresu počtu klientů OSPOD.	Počet nových klientů OSPOD / (počet případů ke konci roku - počet živých případů).	OSPOD	2011	ORP	3
Index závažnosti problému s klienty.	(Počet klientů OSPOD s trestnými činy + počet klientů OSPOD s přestupky) / počet klientů OSPOD s výchovnými problémy.	OSPOD	2011	ORP	3
Index neúplných rodin.	Počet klientů OSPOD z neúplných rodin / počet klientů OSPOD ze všech typů rodin.	OSPOD	2011	ORP	3
Index volených řešení u klientů.	(Počet nařízených ústavních výchov + počet případů, kdy byl OSPOD určen poručníkem) / (počet osvojení + počet svěřených do péče třetích osob).	OSPOD	2011	ORP	3
Index počtu klientů OSPOD.	Počet klientů OSPOD celkem / počet obyvatel ve věku 0–19 let.	OSPOD	2011	ORP	3
Index počtu mladistvých klientů OSPOD.	Počet mladistvých klientů OSPOD / počet klientů OSPOD.	OSPOD	2011	ORP	3
Index poměru nezletilých mezi klienty OSPOD.	Počet dětí do 15 let mezi klienty OSPOD / počet klientů OSPOD.	OSPOD	2011	ORP	3
Index počtu případů domácího násilí v přítomnosti dětí.	Počet případů domácího násilí v přítomnosti dětí / počet obyvatel v ORP.	OSPOD	2011	ORP	2
Index počtu případů zanedbání povinné výživy.	Počet návrhů na šetření trestných činů zanedbání povinné výživy / počet obyvatel v daném ORP.	OSPOD	2011	ORP	2

Jak vyplývá z výsledků uvedených v následujícím grafu, největší míra relativní potřebnosti sociálně aktivizačních služeb pro rodiny s dětmi je ve správním obvodu **ORP Ústí nad Labem, dále pak v ORP Most, v ORP Žatec a v ORP Varnsdorf**. Do výpočtu agregovaných ukazatelů prezentovaných v následujícím grafu vstupovalo celkem 21 indexů.

Graf č. 5: Agregovaný ukazatel relativní potřebnosti sociálně aktivizačních služeb pro rodiny s dětmi v jednotlivých ORP Ústeckého kraje.



IV.1.6. INTERVENČNÍ CENTRA

Definice podle zákona č. 108/2006 Sb.

- (1) Na základě vykázání ze společného obydlí podle zvláštního právního předpisu 26) je osobě ohrožené násilným chováním vykázané osoby nabídnuta pomoc nejpozději do 48 hodin od doručení kopie úředního záznamu o vykázání intervenčnímu centru. Pomoc intervenčního centra může být poskytnuta rovněž na základě žádosti osoby ohrožené násilným chováním jiné osoby obývající s ní společné obydlí nebo i bez takového podnětu, a to bezodkladně poté, co se intervenční centrum o ohrožení osoby násilným chováním dozví. Sociální služby v intervenčním centru jsou poskytovány jako služby ambulantní, terénní nebo pobytové.
- (2) Služba podle odstavce 1 obsahuje tyto základní činnosti:
- sociálně terapeutické činnosti,
 - pomoc při uplatňování práv, oprávněných zájmů a při obstarávání osobních záležitostí.
- (3) Služba podle odstavce 1 poskytovaná formou pobytových služeb obsahuje vedle základních činností uvedených v odstavci 2 tyto základní činnosti:
- poskytnutí ubytování,
 - poskytnutí stravy nebo pomoc při zajištění stravy.
- (4) Součástí služby je zajištění spolupráce a vzájemné informovanosti mezi intervenčními centry, poskytovateli jiných sociálních služeb, orgány sociálně-právní ochrany dětí, obcemi, útvary Policie České republiky a obecní policie, jakož i ostatními orgány veřejné správy.

Do výpočtu agregovaného ukazatele vstupovaly jednotlivé indexy s určitými váhami. Jejich přehled, spolu s výpočtem indexu, zdrojem vstupních dat a aktuálností dat je znázorněn v tabulce č. 11.

Tabulka č. 11 – Indexy vstupující do výpočtu agregovaného ukazatele pro intervenční centra.²³

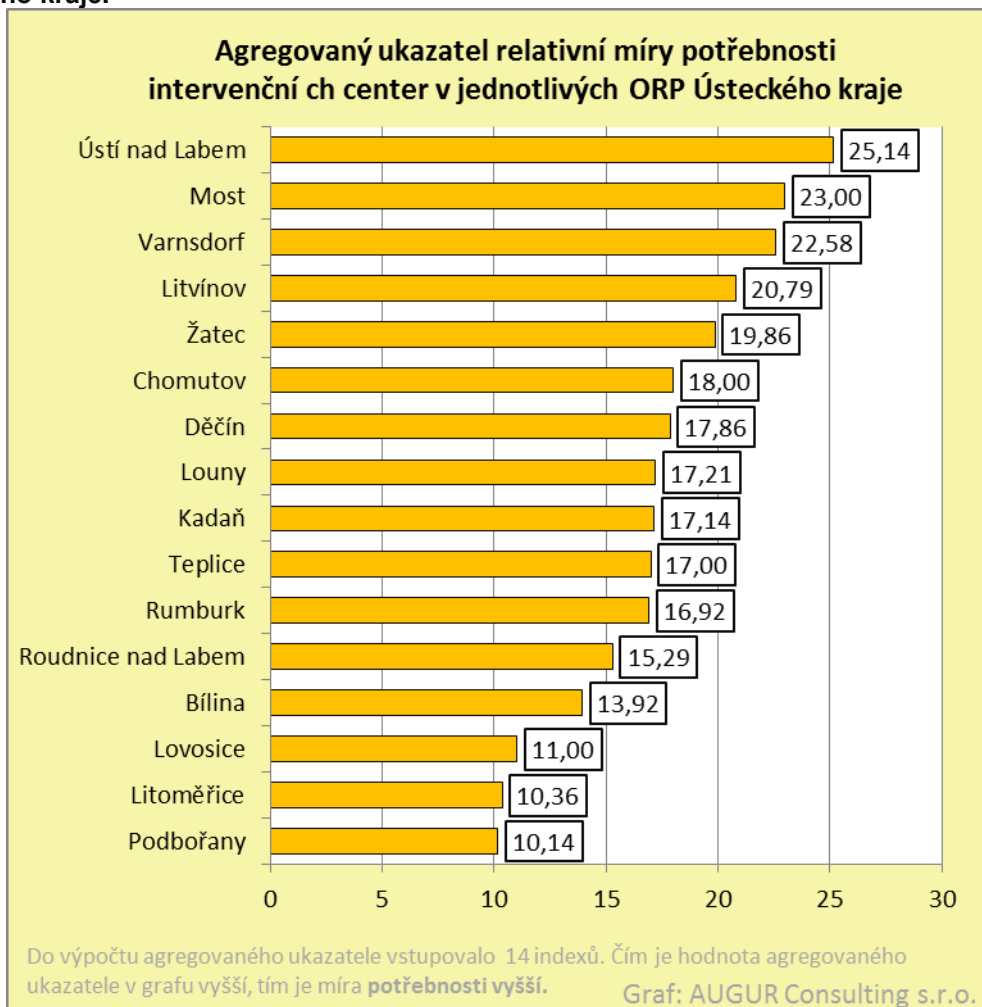
Index	Výpočet indexu	Zdroj vstupních dat	Aktuálnost dat	Geografické vymezení indexu	Váha
Index objemu příspěvků na živobytí v KČ.	Celkový objem příspěvků na živobytí v KČ za kalendářní rok / počet obyvatel v dané ORP.	ÚP	2013	ORP	2
Index objemu doplatků na bydlení v KČ.	Celkový objem doplatků na bydlení v KČ za kalendářní rok / počet obyvatel v dané ORP.	ÚP	2013	ORP	2
Index objemu příspěvků na bydlení v KČ.	Celkový objem příspěvků na bydlení v KČ za kalendářní rok / počet obyvatel v dané ORP.	ÚP	2013	ORP	2
Index objemu mimořádné okamžité pomoci v KČ.	Celkový objem mimořádné okamžité pomoci v KČ za kalendářní rok / počet obyvatel v dané ORP.	ÚP	2013	ORP	2
Index rozvodovosti.	Počet rozvodů / počet obyvatel v dané ORP.	ČSÚ	2012	ORP	2
Index nárůstu pacientů ambulantně léčených ze závislosti na alkoholu.	Noví pacienti ambulantně se léčící ze závislosti na alkoholu / všichni pacienti v daném roce ambulantně se léčící ze závislosti na alkoholu.	ÚZIS	2013	ORP	2

²³ Na níže uvedená schémata výpočtů komparativní potřebnosti sociálních služeb disponuje AUGUR Consulting ochrannou známkou © 2013 AUGUR-MINSS (monitoring indexes of need for social services), zaregistrovanou u Úřadu průmyslového vlastnictví.

Index výskytu osob ambulantně léčených ze závislosti na alkoholu.	Všichni pacienti v daném roce ambulantně se léčící ze závislosti na alkoholu / počet obyvatel v daném ORP.	ÚZIS	2013	ORP	2
Index nárůstu pacientů ambulantně léčených ze závislosti na psychoaktivních látkách.	Noví pacienti v daném roce ambulantně se léčící ze závislosti na psychoaktivních látkách / všichni pacienti v daném roce ambulantně se léčící ze závislosti na psychoaktivních látkách.	ÚZIS	2013	ORP	2
Index výskytu osob ambulantně léčených ze závislosti na psychoaktivních látkách.	Všichni pacienti v daném roce ambulantně se léčící ze závislosti na psychoaktivních látkách / počet obyvatel v daném ORP.	ÚZIS	2013	ORP	2
Index progresu počtu klientů OSPOD.	Počet nových klientů OSPOD / (počet případů ke konci roku - počet živých případů).	OSPOD	2011	ORP	2
Index neúplných rodin.	Počet klientů OSPOD z neúplných rodin / počet klientů OSPOD ze všech typů rodin.	OSPOD	2011	ORP	2
Index počtu případů domácího násilí v přítomnosti dětí.	Počet případů domácího násilí v přítomnosti dětí / počet obyvatel v daném ORP.	OSPOD	2011	ORP	3
Index počtu vykázaní ze společného obydlí.	Počet případů domácího násilí v přítomnosti dětí – z toho vykázaní ze společného obydlí / počet obyvatel v daném ORP.	OSPOD	2011	ORP	3

Jak vyplývá z výsledků uvedených v následujícím grafu, největší míra relativní potřebnosti intervenčních center je ve správním obvodu **ORP Ústí nad Labem, dále pak v ORP Most, v ORP Varnsdorf a v ORP Litvínov**. Do výpočtu agregovaných ukazatelů prezentovaných v následujícím grafu vstupovalo celkem 14 indexů.

Graf č. 6: Agregovaný ukazatel relativní potřeby intervenčních center v jednotlivých ORP Ústeckého kraje.



IV.1.7. SOCIÁLNĚ AKTIVIZAČNÍ SLUŽBY PRO SENIORY A OSOBY SE ZDRAVOTNÍM POSTIŽENÍM

Definice podle zákona č. 108/2006 Sb.

- (1) Sociálně aktivizační služby jsou ambulantní, popřípadě terénní služby poskytované osobám v důchodovém věku nebo osobám se zdravotním postižením ohroženým sociálním vyloučením.
- (2) Služba podle odstavce 1 obsahuje tyto základní činnosti:
- a) zprostředkování kontaktu se společenským prostředím,
 - b) sociálně terapeutické činnosti,
 - c) pomoc při uplatňování práv, oprávněných zájmů a při obstarávání osobních záležitostí.

Do výpočtu agregovaného ukazatele vstupovaly jednotlivé indexy s určitými váhami. Jejich přehled, spolu s výpočtem indexu, zdrojem vstupních dat a aktuálností dat je znázorněn v tabulce č. 12.

Tabulka č. 12 – Indexy vstupující do výpočtu agregovaného ukazatele pro sociálně aktivizační služby pro seniory a osoby se zdravotním postižením.²⁴

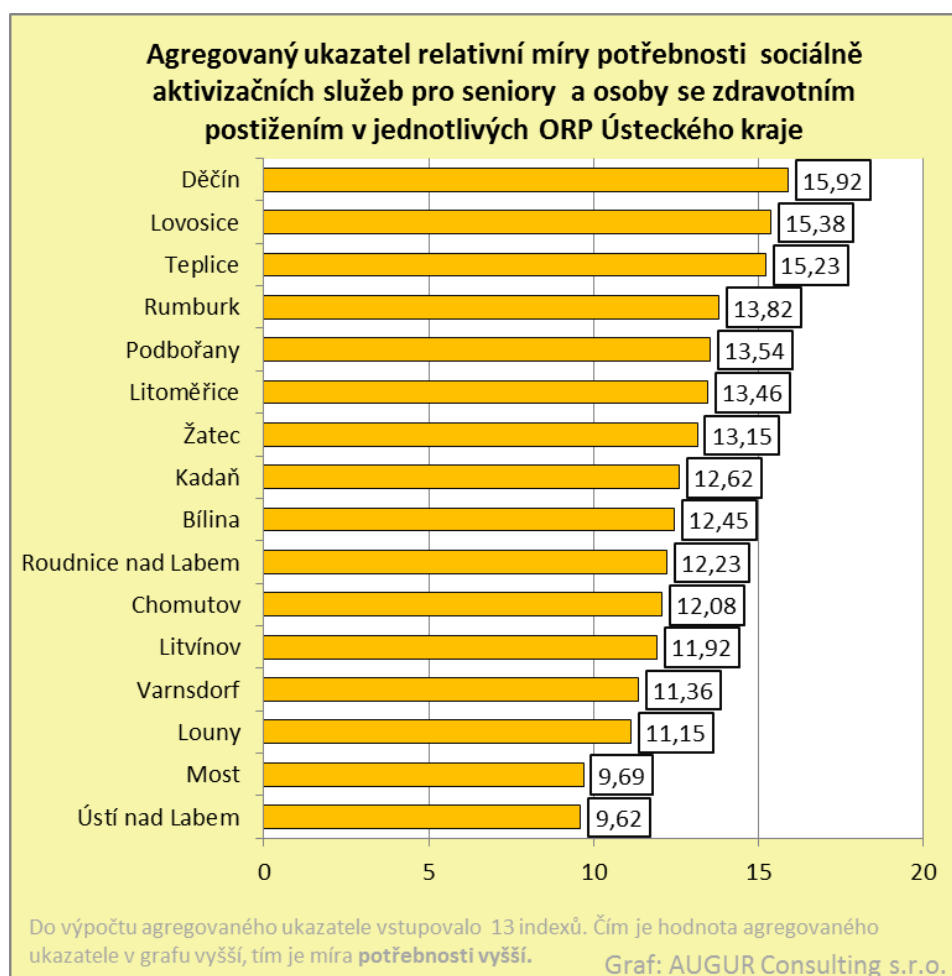
Index	Výpočet indexu	Zdroj vstupních dat	Aktuálnost dat	Geografické vymezení indexu	Váha
Index počtu držitelů průkazů osoby se zdravotním postižením.	Celkový počet držitelů průkazů osoby se zdravotním postižením / počet obyvatel v okrese.	ČSÚ	2011	okres	3
Index počtu držitelů průkazů TP.	Celkový počet držitelů TP průkazů / počet obyvatel v okrese.	ČSÚ	2011	okres	3
Index počtu držitelů průkazů ZTP.	Celkový počet držitelů ZTP průkazů / počet obyvatel v okrese.	ČSÚ	2011	okres	3
Index počtu držitelů průkazů ZTP/P.	Celkový počet držitelů ZTP/P průkazů / počet obyvatel v okrese.	ČSÚ	2011	okres	3
Index stáří.	Počet obyvatel starších 65 let / Počet obyvatel v daném ORP	ČSÚ	2012	ORP	3
Index počtu vyplacených invalidních důchodů třetího stupně.	Celkový počet vyplacených invalidních důchodů třetího stupně / počet obyvatel v okrese.	ČSÚ	2012	okres	3
Index počtu vyplacených invalidních důchodů druhého stupně.	Celkový počet vyplacených invalidních důchodů druhého stupně / počet obyvatel v okrese.	ČSÚ	2012	okres	3
Index počtu vyplacených invalidních důchodů prvního stupně.	Celkový počet vyplacených invalidních důchodů druhého stupně / počet obyvatel v okrese.	ČSÚ	2012	okres	3
Index objemu příspěvku na péči v Kč	Celkový objem příspěvků na péči v Kč za kalendářní rok / počet obyvatel v dané ORP.	ÚP	2013	ORP	3

²⁴ Na níže uvedená schémata výpočtů komparativní potřebnosti sociálních služeb disponuje AUGUR Consulting ochrannou známkou © 2013 AUGUR-MINSS (monitoring indexes of need for social services), zaregistrovanou u Úřadu průmyslového vlastnictví.

Index nárůstu pacientů ambulantně léčených se základní dg. G30 (Alzheimerovou nemocí)	Noví pacienti ambulantně léčení se základní dg. G30/ všichni pacienti v daném roce ambulantně léčení se základní dg. G30.	ÚZIS	2013	ORP	1
Index nárůstu pacientů ambulantně léčených se základní dg. F01-F03 (vaskulární a neurčená demence)	Noví pacienti ambulantně léčení se základní F01-F03 / všichni pacienti v daném roce ambulantně léčení F01-F03.	ÚZIS	2013	ORP	1
Index výskytu pacientů ambulantně léčených se základní dg. G30 (Alzheimerovou nemocí)	Všichni pacienti v daném roce ambulantně se léčící se se základní diagnózou G30 / počet obyvatel v daném ORP.	ÚZIS	2013	ORP	1
Index výskytu pacientů ambulantně léčených se základní dg. F01-F03 (vaskulární a neurčená demence)	Všichni pacienti v daném roce ambulantně se léčící se základní dg. F01-F03 / počet obyvatel v daném ORP.	ÚZIS	2013	ORP	1

Jak vyplývá z výsledků uvedených v následujícím grafu, největší míra relativní potřebnosti sociálně aktivizačních služeb pro seniory a osoby se zdravotním postižením je **v ORP Děčín, dále pak v ORP Lovosice, v ORP Teplice a v ORP Rumburk.** Do výpočtu agregovaných ukazatelů prezentovaných v následujícím grafu vstupovalo celkem 13 indexů.

Graf č. 7: Agregovaný ukazatel relativní potřebnosti sociálně aktivizačních služeb seniory a osoby se zdravotním postižením v jednotlivých okresech Ústeckého kraje.



IV.1.8. SOCIÁLNĚ TERAPEUTICKÉ DÍLNY

Definice podle zákona č. 108/2006 Sb.

(1) Sociálně terapeutické dílny jsou ambulantní služby poskytované osobám se sníženou soběstačností z důvodu zdravotního postižení, které nejsou z tohoto důvodu umístitelné na otevřeném ani chráněném trhu práce. Jejich účelem je dlouhodobá a pravidelná podpora zdokonalování pracovních návyků a dovedností prostřednictvím sociálně pracovní terapie.

(2) Služba podle odstavce 1 obsahuje tyto základní činnosti:

- a) pomoc při osobní hygieně nebo poskytnutí podmínek pro osobní hygienu,
- b) poskytnutí stravy nebo pomoc při zajištění stravy,
- c) nácvik dovedností pro zvládání péče o vlastní osobu, soběstačnosti a dalších činností vedoucích k
- d) sociálnímu začlenění,
- e) podpora vytváření a zdokonalování základních pracovních návyků a dovedností.

Do výpočtu agregovaného ukazatele vstupovaly jednotlivé indexy s určitými váhami. Jejich přehled, spolu s výpočtem indexu, zdrojem vstupních dat a aktuálností dat je znázorněn v tabulce č. 13.

Tabulka č. 13 – Indexy vstupující do výpočtu agregovaného ukazatele pro sociálně terapeutické dílny.²⁵

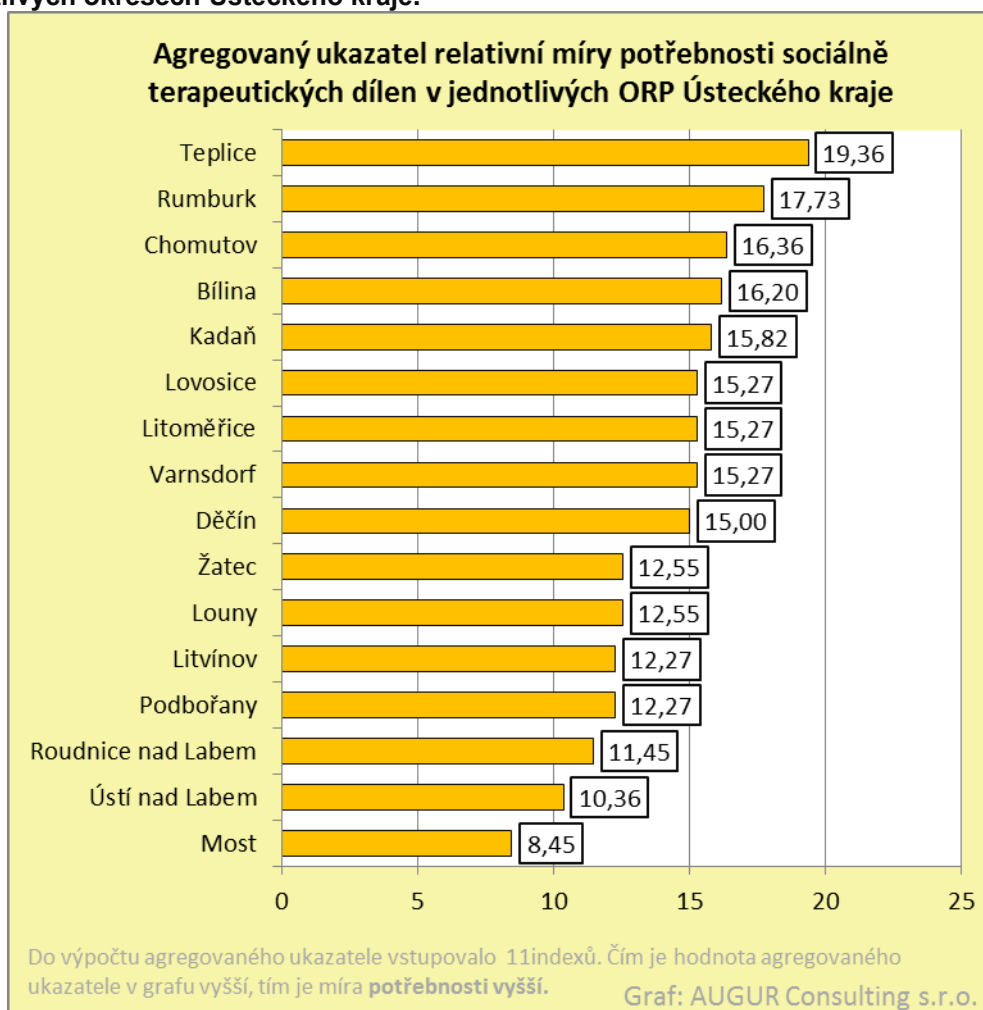
Index	Výpočet indexu	Zdroj vstupních dat	Aktuálnost dat	Geografické vymezení indexu	Váha
Index počtu uchazečů o práci – OZP.	Počet uchazečů o práci – z toho OZP / Počet obyvatel v daném okrese.	ÚP	2013	okres	3
Index chráněných pracovních míst pro OZP.	Počet chráněných pracovních míst v chráněných pracovních dílnách pro osoby se zdravotním postižením / Počet obyvatel v daném okrese.	ÚP	2013	okres	3
Index počtu držitelů průkazů osoby se zdravotním postižením.	Celkový počet držitelů průkazů osoby se zdravotním postižením / počet obyvatel v okrese.	ČSÚ	2011	okres	3
Index počtu držitelů průkazů TP.	Celkový počet držitelů TP průkazů / počet obyvatel v okrese.	ČSÚ	2011	okres	3
Index počtu držitelů průkazů ZTP.	Celkový počet držitelů ZTP průkazů / počet obyvatel v okrese.	ČSÚ	2011	okres	3
Index počtu držitelů průkazů ZTP/P.	Celkový počet držitelů ZTP/P průkazů / počet obyvatel v okrese.	ČSÚ	2011	okres	3
Index počtu vyplacených invalidních důchodů třetího stupně.	Celkový počet vyplacených invalidních důchodů třetího stupně / počet obyvatel v okrese.	ČSÚ	2012	okres	3
Index počtu vyplacených invalidních důchodů druhého stupně.	Celkový počet vyplacených invalidních důchodů druhého stupně / počet obyvatel v okrese.	ČSÚ	2012	okres	3

²⁵ Na níže uvedená schémata výpočtů komparativní potřebnosti sociálních služeb disponuje AUGUR Consulting ochrannou známkou © 2013 AUGUR-MINSS (monitoring indexes of need for social services), zaregistrovanou u Úřadu průmyslového vlastnictví.

Index počtu vyplacených invalidních důchodů prvního stupně.	Celkový počet vyplacených invalidních důchodů druhého stupně / počet obyvatel v okrese.	ČSÚ	2012	okres	3
Index objemu příspěvku na péči v Kč	Celkový objem příspěvků na péči v Kč za kalendářní rok / počet obyvatel v dané ORP.	ÚP	2013	ORP	3

Jak vyplývá z výsledků uvedených v následujícím grafu, největší míra relativní potřebnosti služeb sociálně terapeutických dílen je v **ORP Teplice**, dále pak v **ORP Rumburk**, v **ORP Chomutov** a v **ORP Bílina**. Do výpočtu agregovaných ukazatelů prezentovaných v následujícím grafu vstupovalo celkem 11 indexů.

Graf č. 8: Agregovaný ukazatel relativní potřebnosti sociálně terapeutických dílen v jednotlivých okresech Ústeckého kraje.



IV.1.9. SOCIÁLNÍ REHABILITACE

Definice podle zákona č. 108/2006 Sb.

- (1) Sociální rehabilitace je soubor specifických činností směřujících k dosažení samostatnosti, nezávislosti a soběstačnosti osob, a to rozvojem jejich specifických schopností a dovedností, posilováním návyků a nácvikem výkonu běžných, pro samostatný život nezbytných činností alternativním způsobem využívajícím zachovaných schopností, potenciálů a kompetencí. Sociální rehabilitace se poskytuje formou terénních a ambulantních služeb, nebo formou pobytových služeb poskytovaných v centrech sociálně rehabilitačních služeb.
- (2) Služba podle odstavce 1 poskytovaná formou terénních nebo ambulantních služeb obsahuje tyto základní činnosti:
- nácvik dovedností pro zvládnání péče o vlastní osobu, soběstačnosti a dalších činností vedoucích k
 - sociálnímu začlenění,
 - zprostředkování kontaktu se společenským prostředím,
 - výchovné, vzdělávací a aktivizační činnosti,
 - pomoc při uplatňování práv, oprávněných zájmů a při obstarávání osobních záležitostí.
- (3) Služba podle odstavce 1 poskytovaná formou pobytových služeb v centrech sociálně rehabilitačních služeb obsahuje vedle základních činností, obsažených v odstavci 2 tyto základní činnosti:
- poskytnutí ubytování,
 - poskytnutí stravy,
 - pomoc při osobní hygieně nebo poskytnutí podmínek pro osobní hygienu.

Jak vyplývá z podrobnější analýzy sekundárních dat, služby sociální rehabilitace v Ústeckém kraji se zaměřují na různé cílové skupiny klientů. Především z důvodu zajištění relevantních výstupů jsme se rozhodli rozdělit služby sociální rehabilitace do dvou skupin podle zaměření jednotlivých služeb na cílové skupiny klientů. Pro jednotlivé skupiny služeb sociální rehabilitace jsme pak využili rozdílných vstupních indikátorů, které vstupovaly do výpočtu indexů potřebnosti konkrétní skupiny služeb sociální rehabilitace v jednotlivých lokalitách (ORP)²⁶.

Podle typu cílových skupin klientů (zaměření služeb sociální rehabilitace) rozlišujeme dva typy agregace ukazatelů, které charakterizují potřebnost služeb sociální rehabilitace v jednotlivých ORP Ústeckého kraje.

A) OSOBY V KRIZI, OSOBY OHROŽENÉ SOCIÁLNÍM VYLOUČENÍM apod.

B) OSOBY SE ZDRAVOTNÍM POSTIŽENÍM.

SOCIÁLNÍ REHABILITACE PRO OSOBY Z CÍLOVÉ SKUPINY „A“

Do výpočtu agregovaného ukazatele vstupovaly jednotlivé indexy s určitými váhami. Jejich přehled, spolu s výpočtem indexu, zdrojem vstupních dat a aktuálností dat je znázorněn v tabulce č. 14.

²⁶ Je zřejmé, že pro identifikaci míry potřebnosti služeb sociální rehabilitace v návaznosti na cílové skupiny např. zdravotně postižených osob vstupovaly do výpočtu indexů potřebnosti jiné vstupní indikátory než u služeb sociální rehabilitace, které se primárně zaměřují na osoby v krizi, osoby ohrožené sociálním vyloučením apod.

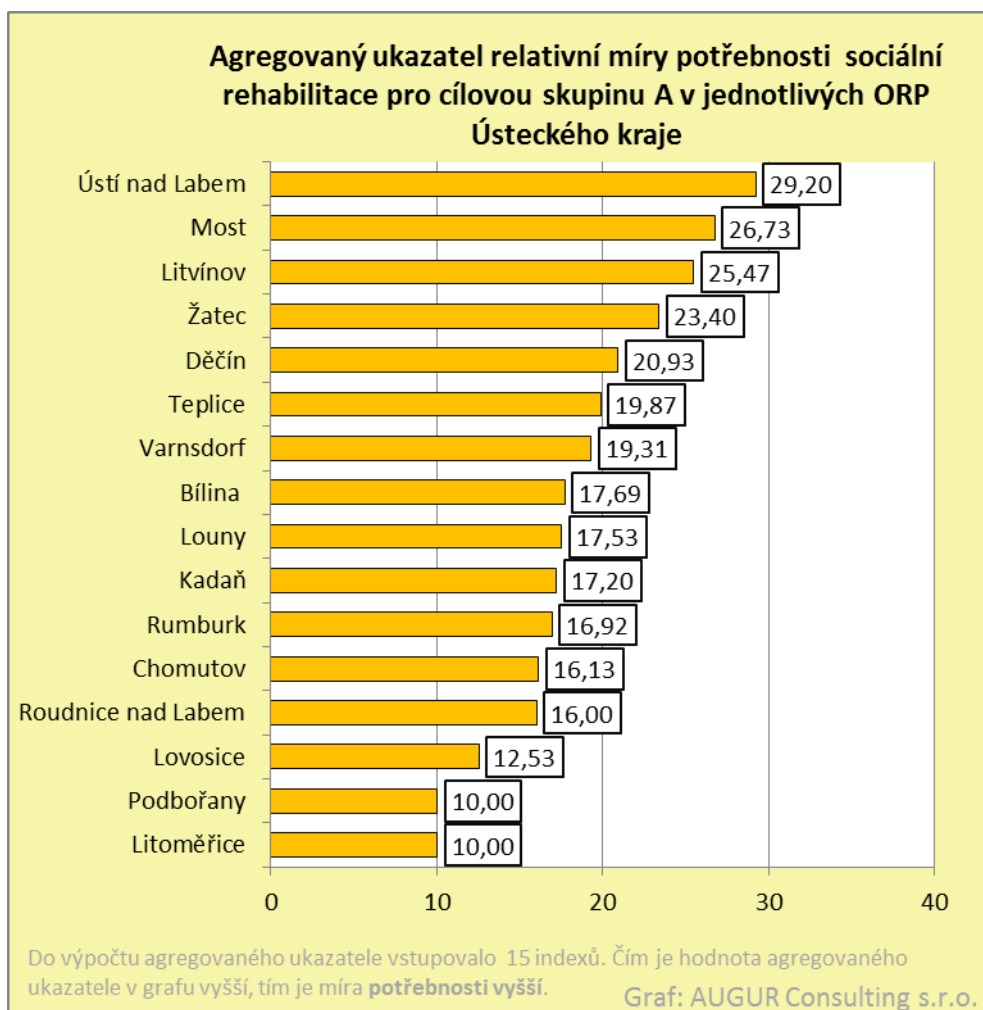
Tabulka č. 14 – Indexy vstupující do výpočtu agregovaného ukazatele pro sociální rehabilitaci pro cílovou skupinu „A“.²⁷

Index	Výpočet indexu	Zdroj vstupních dat	Aktuálnost dat	Geografické vymezení indexu	Váha
Index objemu příspěvků na živobytí v KČ.	Celkový objem příspěvků na živobytí v KČ za kalendářní rok / počet obyvatel v dané ORP.	ÚP	2013	ORP	3
Index objemu doplatků na bydlení v KČ.	Celkový objem doplatků na bydlení v KČ za kalendářní rok / počet obyvatel v dané ORP.	ÚP	2013	ORP	3
Index objemu příspěvků na bydlení v KČ.	Celkový objem příspěvků na bydlení v KČ za kalendářní rok / počet obyvatel v dané ORP.	ÚP	2013	ORP	3
Index objemu mimořádné okamžité pomoci v KČ.	Celkový objem mimořádné okamžité pomoci v KČ za kalendářní rok / počet obyvatel v dané ORP.	ÚP	2013	ORP	3
Index rozvodovosti.	Počet rozvodů / počet obyvatel v dané ORP.	ČSÚ	2012	ORP	2
Index emigrace.	Počet vystěhovalých / (počet vystěhovalých + počet přistěhovaných).	ČSÚ	2012	ORP	1
Index obecné kriminality.	Počet trestných činů obecné kriminality / Počet obyvatel v daném ORP.	Policie ČR	2013	ORP	3
Index počtu uchazečů o práci.	Počet uchazečů o práci / Počet obyvatel v daném ORP.	ÚP	2011	ORP	3
Index dlouhodobé nezaměstnanosti.	Počet uchazečů o práci zaregistrovaných na ÚP déle než 12 měsíců / Počet obyvatel v daném okrese.	ÚP	2013	okres	3
Index nárůstu pacientů ambulantně léčených ze závislosti na alkoholu.	Noví pacienti ambulantně se léčící ze závislosti na alkoholu / všichni pacienti v daném roce ambulantně se léčící ze závislosti na alkoholu.	ÚZIS	2013	ORP	2
Index výskytu osob ambulantně léčených ze závislosti na alkoholu.	Všichni pacienti v daném roce ambulantně se léčící ze závislosti na alkoholu / počet obyvatel v daném ORP.	ÚZIS	2013	ORP	2
Index nárůstu pacientů ambulantně léčených ze závislosti na psychoaktivních látkách.	Noví pacienti v daném roce ambulantně se léčící ze závislosti na psychoaktivních látkách / všichni pacienti v daném roce ambulantně se léčící ze závislosti na psychoaktivních látkách.	ÚZIS	2013	ORP	2
Index výskytu osob ambulantně léčených ze závislosti na psychoaktivních látkách.	Všichni pacienti v daném roce ambulantně se léčící ze závislosti na psychoaktivních látkách / počet obyvatel v daném ORP.	ÚZIS	2013	ORP	2
Index počtu případů zanedbání povinné výživy.	Počet návrhů na šetření trestných činů zanedbání povinné výživy / počet obyvatel v daném ORP.	OSPOD	2011	ORP	2

²⁷ Na níže uvedená schémata výpočtů komparativní potřebnosti sociálních služeb disponuje AUGUR Consulting ochrannou známkou © 2013 AUGUR-MINSS (monitoring indexes of need for social services), zaregistrovanou u Úřadu průmyslového vlastnictví.

Jak vyplývá z výsledků uvedených v následujícím grafu, největší míra relativní potřebnosti služeb sociální rehabilitace pro osoby z cílové skupiny „A“ je ve správním obvodu **ORP Ústí nad Labem, dále pak v ORP Most, v ORP Litvínov a v ORP Žatec**. Do výpočtu agregovaných ukazatelů prezentovaných v následujícím grafu vstupovalo celkem 15 indexů.

Graf č. 9: Agregovaný ukazatel relativní potřebnosti sociální rehabilitace pro osoby z cílové skupiny „A“ v jednotlivých ORP Ústeckého kraje.



SOCIÁLNÍ REHABILITACE PRO OSOBY Z CÍLOVÉ SKUPINY „B“

Do výpočtu agregovaného ukazatele vstupovaly jednotlivé indexy s určitými váhami. Jejich přehled, spolu s výpočtem indexu, zdrojem vstupních dat a aktuálností dat je znázorněn v tabulce č. 15.

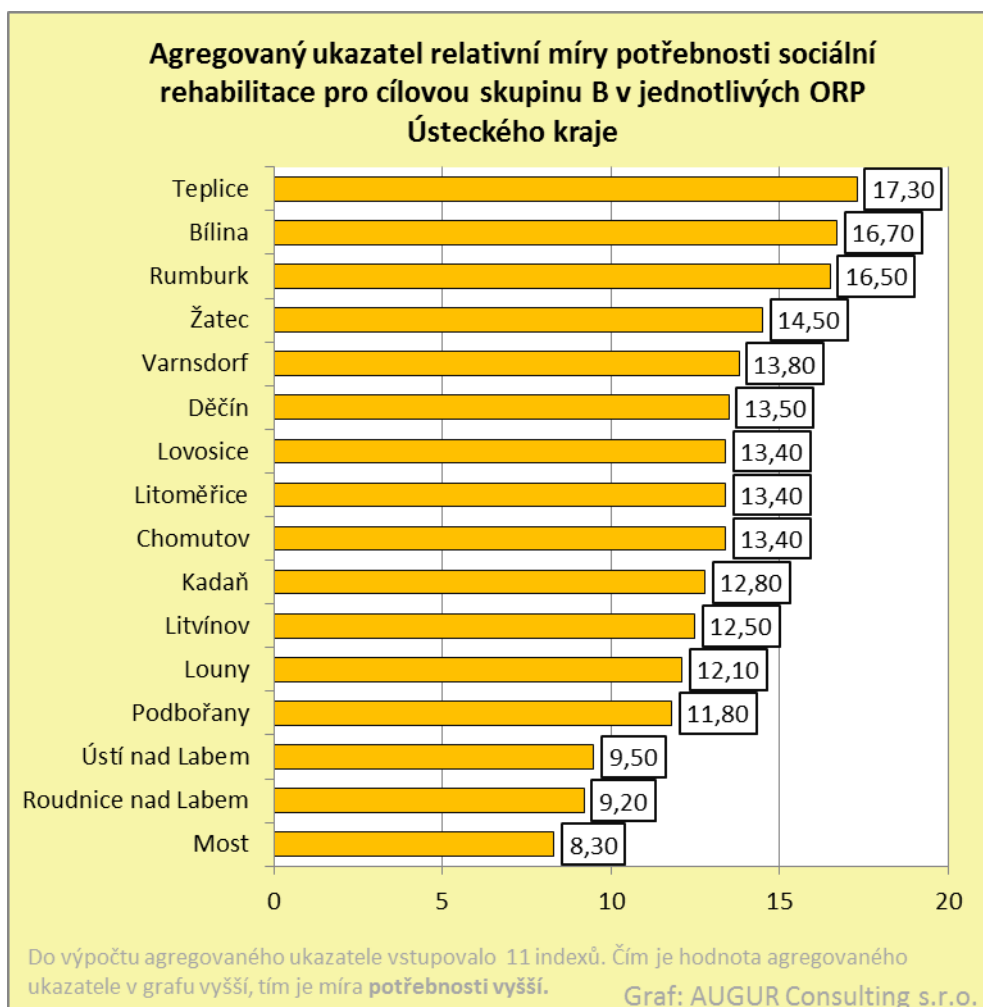
Tabulka č. 15 – Indexy vstupující do výpočtu agregovaného ukazatele pro sociální rehabilitaci pro cílovou skupinu „B“.²⁸

Index	Výpočet indexu	Zdroj vstupních dat	Aktuálnost dat	Geografické vymezení indexu	Váha
Index počtu uchazečů o práci – OZP.	Počet uchazečů o práci – z toho OZP / Počet obyvatel v daném okrese.	ÚP	2013	okres	3
Index chráněných pracovních míst pro OZP.	Počet chráněných pracovních míst v chráněných pracovních dílnách pro osoby se zdravotním postižením / Počet obyvatel v daném okrese.	ÚP	2013	okres	3
Index počtu držitelů průkazů osoby se zdravotním postižením.	Celkový počet držitelů průkazů osoby se zdravotním postižením / počet obyvatel v okrese.	ČSÚ	2011	okres	2
Index počtu držitelů průkazů TP.	Celkový počet držitelů TP průkazů / počet obyvatel v okrese.	ČSÚ	2011	okres	2
Index počtu držitelů průkazů ZTP.	Celkový počet držitelů ZTP průkazů / počet obyvatel v okrese.	ČSÚ	2011	okres	2
Index počtu držitelů průkazů ZTP/P.	Celkový počet držitelů ZTP/P průkazů / počet obyvatel v okrese.	ČSÚ	2011	okres	2
Index počtu vyplacených invalidních důchodů třetího stupně.	Celkový počet vyplacených invalidních důchodů třetího stupně / počet obyvatel v okrese.	ČSÚ	2012	okres	3
Index počtu vyplacených invalidních důchodů druhého stupně.	Celkový počet vyplacených invalidních důchodů druhého stupně / počet obyvatel v okrese.	ČSÚ	2012	okres	3
Index počtu vyplacených invalidních důchodů prvního stupně.	Celkový počet vyplacených invalidních důchodů druhého stupně / počet obyvatel v okrese.	ČSÚ	2012	okres	3
Index objemu příspěvku na péči v Kč	Celkový objem příspěvků na péči v Kč za kalendářní rok / počet obyvatel v dané ORP.	ÚP	2013	ORP	3

Jak vyplývá z výsledků uvedených v následujícím grafu, největší míra relativní potřebnosti služeb sociální rehabilitace pro osoby z cílové skupiny „B“ je v **ORP Teplice, dále pak v ORP Bílina, v ORP Rumburk a v ORP Žatec**. Do výpočtu agregovaných ukazatelů prezentovaných v následujícím grafu vstupovalo celkem 11 indexů.

²⁸ Na výše uvedená schémata výpočtů komparativní potřebnosti sociálních služeb disponuje AUGUR Consulting ochrannou známkou © 2013 AUGUR-MINSS (monitoring indexes of need for social services), zaregistrovanou u Úřadu průmyslového vlastnictví.

Graf č. 10: Agregovaný ukazatel relativní potřebnosti sociální rehabilitace pro osoby z cílové skupiny „B“ v jednotlivých okresech Ústeckého kraje.



IV.1.10. TLUMOČNICKÉ SLUŽBY

Definice podle zákona č. 108/2006 Sb.

- (1) Tlumočnické služby jsou terénní, popřípadě ambulantní služby poskytované osobám s poruchami komunikace způsobenými především smyslovým postižením, které zamezuje běžné komunikaci s okolím bez pomoci jiné fyzické osoby.
- (2) Služba podle odstavce 1 obsahuje tyto základní činnosti:
- a) zprostředkování kontaktu se společenským prostředím,
 - b) pomoc při uplatňování práv, oprávněných zájmů a při obstarávání osobních záležitostí.

Do výpočtu agregovaného ukazatele vstupovaly jednotlivé indexy s určitými váhami. Jejich přehled, spolu s výpočtem indexu, zdrojem vstupních dat a aktuálností dat je znázorněn v tabulce č. 16.

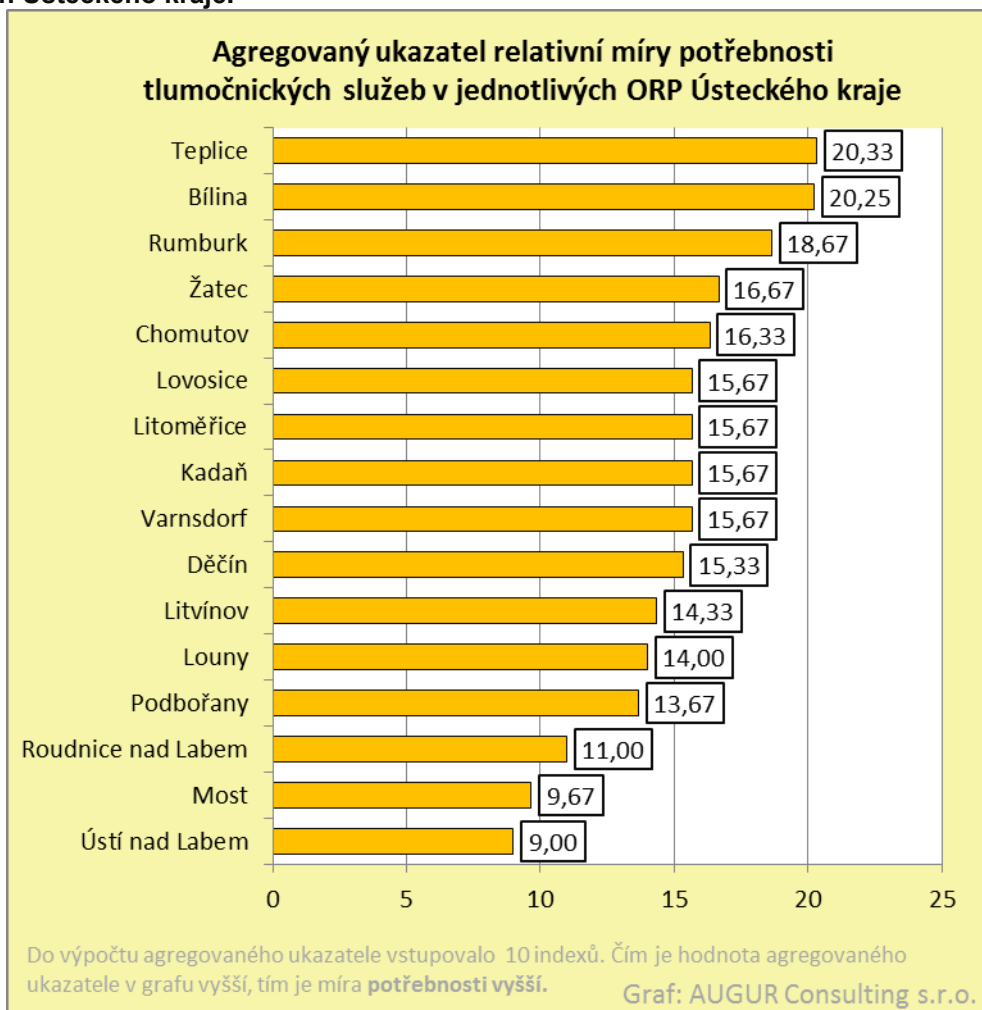
Tabulka č. 16 – Indexy vstupující do výpočtu agregovaného ukazatele pro tlumočnické služby.²⁹

Index	Výpočet indexu	Zdroj vstupních dat	Aktuálnost dat	Geografické vymezení indexu	Váha
Index počtu uchazečů o práci – OZP.	Počet uchazečů o práci – z toho OZP / Počet obyvatel v daném okrese.	ÚP	2013	okres	3
Index počtu držitelů průkazů osoby se zdravotním postižením.	Celkový počet držitelů průkazů osoby se zdravotním postižením / počet obyvatel v okrese.	ČSÚ	2011	okres	3
Index počtu držitelů průkazů TP.	Celkový počet držitelů TP průkazů / počet obyvatel v okrese.	ČSÚ	2011	okres	3
Index počtu držitelů průkazů ZTP.	Celkový počet držitelů ZTP průkazů / počet obyvatel v okrese.	ČSÚ	2011	okres	3
Index počtu držitelů průkazů ZTP/P.	Celkový počet držitelů ZTP/P průkazů / počet obyvatel v okrese.	ČSÚ	2011	okres	3
Index počtu vyplacených invalidních důchodů třetího stupně.	Celkový počet vyplacených invalidních důchodů třetího stupně / počet obyvatel v okrese.	ČSÚ	2012	okres	3
Index počtu vyplacených invalidních důchodů druhého stupně.	Celkový počet vyplacených invalidních důchodů druhého stupně / počet obyvatel v okrese.	ČSÚ	2012	okres	3
Index počtu vyplacených invalidních důchodů prvního stupně.	Celkový počet vyplacených invalidních důchodů prvního stupně / počet obyvatel v okrese.	ČSÚ	2012	okres	3
Index objemu příspěvku na péči v Kč	Celkový objem příspěvků na péči v Kč za kalendářní rok / počet obyvatel v dané ORP.	ÚP	2013	ORP	3

²⁹ Na níže uvedená schémata výpočtů komparativní potřeby sociálních služeb disponuje AUGUR Consulting ochrannou známkou © 2013 AUGUR-MINSS (monitoring indexes of need for social services), zaregistrovanou u Úřadu průmyslového vlastnictví.

Jak vyplývá z výsledků uvedených v následujícím grafu, největší míra relativní potřeby tlumočnických služeb je ve správním obvodu ORP **Teplice**, dále pak **v ORP Bílíně, v ORP Rumburk a v ORP Žatec**. Do výpočtu agregovaných ukazatelů prezentovaných v následujícím grafu vstupovalo celkem 10 indexů.

Graf č. 11: Agregovaný ukazatel relativní potřeby tlumočnických služeb v jednotlivých okresech Ústeckého kraje.



IV.1.11. KONTAKTNÍ CENTRA

Definice podle zákona č. 108/2006 Sb.

- (1) Kontaktní centra jsou nízkoprahová zařízení poskytující ambulantní, popřípadě terénní služby osobám ohroženým závislostí na návykových látkách. Cílem služby je snižování sociálních a zdravotních rizik spojených se zneužíváním návykových látek.
- (2) Služba podle odstavce 1 obsahuje tyto základní činnosti:
- a) sociálně terapeutické činnosti,
 - b) pomoc při uplatňování práv, oprávněných zájmů a při obstarávání osobních záležitostí,
 - c) poskytnutí podmínek pro osobní hygienu.

Do výpočtu agregovaného ukazatele vstupovaly jednotlivé indexy s určitými váhami. Jejich přehled, spolu s výpočtem indexu, zdrojem vstupních dat a aktuálností dat je znázorněn v tabulce č. 17.

Tabulka č. 17 – Indexy vstupující do výpočtu agregovaného ukazatele pro kontaktní centra.³⁰

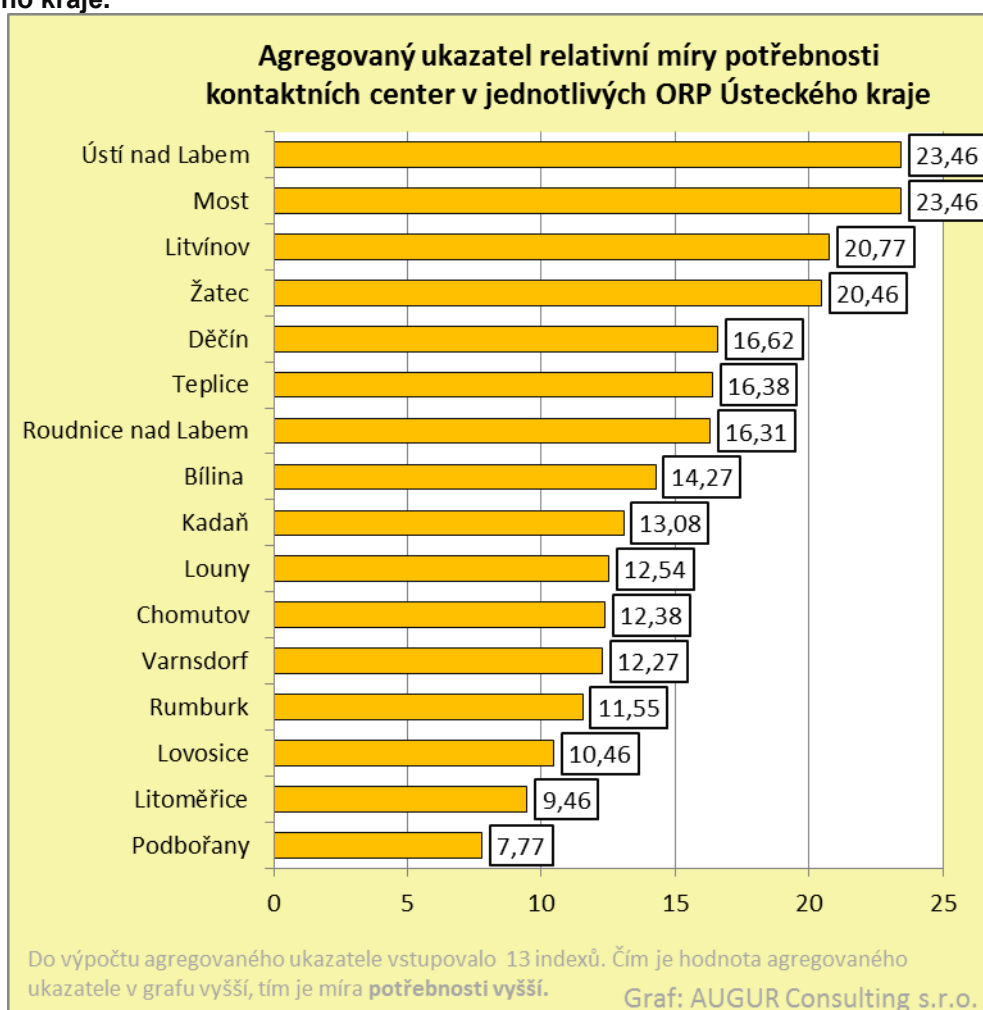
Index	Výpočet indexu	Zdroj vstupních dat	Aktuálnost dat	Geografické vymezení indexu	Váha
Index objemu příspěvků na živobytí v Kč.	Celkový objem příspěvků na živobytí v Kč za kalendářní rok / počet obyvatel v dané ORP.	ÚP	2013	ORP	2
Index objemu doplatků na bydlení v Kč.	Celkový objem doplatků na bydlení v Kč za kalendářní rok / počet obyvatel v dané ORP.	ÚP	2013	ORP	2
Index objemu příspěvků na bydlení v Kč.	Celkový objem příspěvků na bydlení v Kč za kalendářní rok / počet obyvatel v dané ORP.	ÚP	2013	ORP	2
Index objemu mimořádné okamžité pomoci v Kč.	Celkový objem mimořádné okamžité pomoci v Kč za kalendářní rok / počet obyvatel v dané ORP.	ÚP	2013	ORP	2
Index obecné kriminality.	Počet trestných činů obecné kriminality / Počet obyvatel v daném ORP.	Policie ČR	2013	ORP	2
Index počtu uchazečů o práci.	Počet uchazečů o práci / Počet obyvatel v daném ORP.	ÚP	2011	ORP	2
Index dlouhodobé nezaměstnanosti.	Počet uchazečů o práci zaregistrovaných na ÚP déle než 12 měsíců / Počet obyvatel v daném okrese.	ÚP	2013	okres	2
Index nárůstu pacientů ambulantně léčených ze závislosti na alkoholu.	Noví pacienti ambulantně se léčící ze závislosti na alkoholu / všichni pacienti v daném roce ambulantně se léčící ze závislosti na alkoholu.	ÚZIS	2013	ORP	2
Index výskytu osob ambulantně léčených ze závislosti na alkoholu.	Všichni pacienti v daném roce ambulantně se léčící ze závislosti na alkoholu / počet obyvatel v daném ORP.	ÚZIS	2013	ORP	3

³⁰ Na níže uvedená schémata výpočtů komparativní potřebnosti sociálních služeb disponuje AUGUR Consulting ochrannou známkou © 2013 AUGUR-MINSS (monitoring indexes of need for social services), zaregistrovanou u Úřadu průmyslového vlastnictví.

Index nárůstu pacientů ambulantně léčených ze závislosti na psychoaktivních látkách.	Noví pacienti v daném roce ambulantně se léčící ze závislosti na psychoaktivních látkách / všichni pacienti v daném roce ambulantně se léčící ze závislosti na psychoaktivních látkách.	ÚZIS	2013	ORP	2
Index výskytu osob ambulantně léčených ze závislosti na psychoaktivních látkách.	Všichni pacienti v daném roce ambulantně se léčící ze závislosti na psychoaktivních látkách / počet obyvatel v daném ORP.	ÚZIS	2013	ORP	3

Jak vyplývá z výsledků uvedených v následujícím grafu, největší míra relativní potřebnosti služeb kontaktních center je ve správním obvodu ORP **Ústí nad Labem**, dále v ORP **Most**, v ORP **Litvínov** a v ORP **Žatec**. Do výpočtu agregovaných ukazatelů prezentovaných v následujícím grafu vstupovalo celkem 13 indexů.

Graf č. 12: Agregovaný ukazatel relativní potřebnosti kontaktních center v jednotlivých ORP Ústeckého kraje.



IV.1.12. TERÉNNÍ PROGRAMY

Definice podle zákona č. 108/2006 Sb.

- (1) Terénní programy jsou terénní služby poskytované osobám, které vedou rizikový způsob života nebo jsou tímto způsobem života ohroženy. Služba je určena pro problémové skupiny osob, uživatele návykových látek nebo omamných psychotropních látek, osoby bez přístřeší, osoby žijící v sociálně vyloučených komunitách a jiné sociálně ohrožené skupiny. Cílem služby je tyto osoby vyhledávat a minimalizovat rizika jejich způsobu života. Služba může být osobám poskytována anonymně.
- (2) Služba podle odstavce 1 obsahuje tyto základní činnosti:
- a) zprostředkování kontaktu se společenským prostředím,
 - b) pomoc při uplatňování práv, oprávněných zájmů a při obstarávání osobních záležitostí.

Do výpočtu agregovaného ukazatele vstupovaly jednotlivé indexy s určitými váhami. Jejich přehled, spolu s výpočtem indexu, zdrojem vstupních dat a aktuálností dat je znázorněn v tabulce č. 18.

Tabulka č. 18 – Indexy vstupující do výpočtu agregovaného ukazatele pro terénní programy.³¹

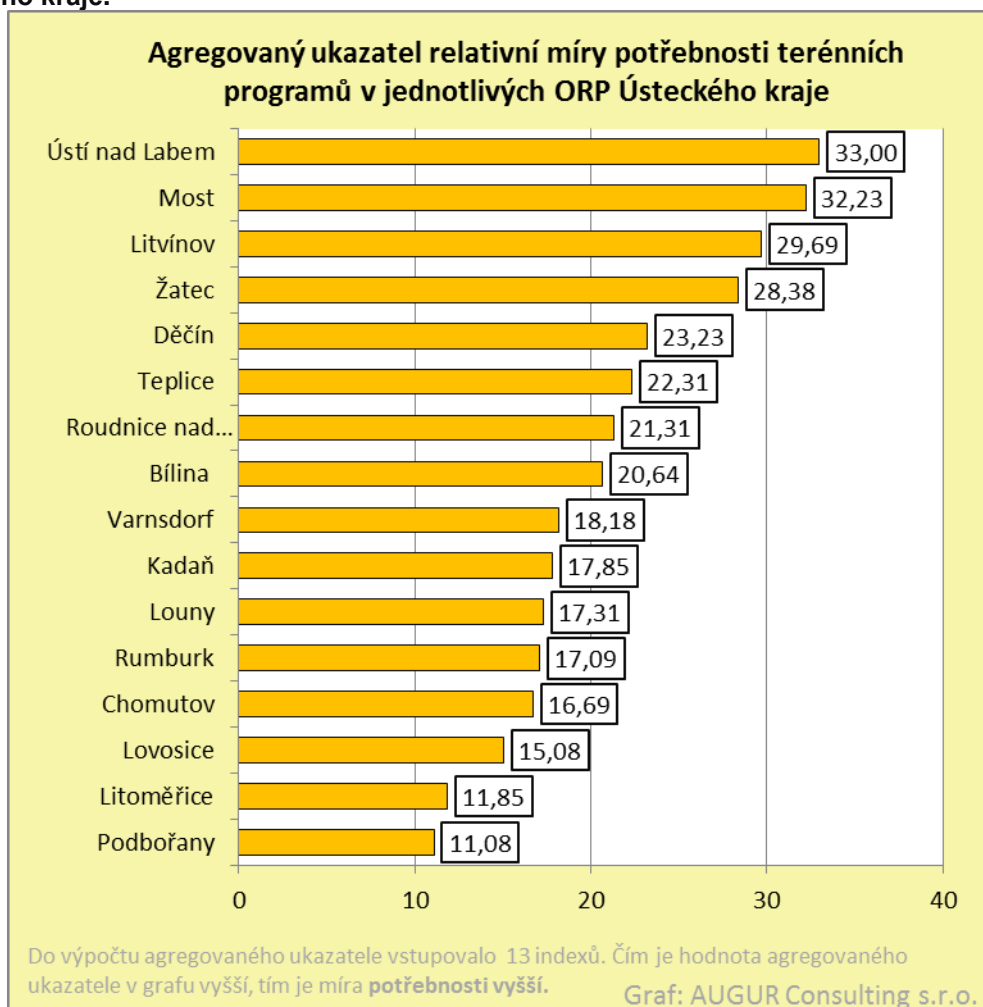
Index	Výpočet indexu	Zdroj vstupních dat	Aktuálnost dat	Geografické vymezení indexu	Váha
Index objemu příspěvků na živobytí v Kč.	Celkový objem příspěvků na živobytí v Kč za kalendářní rok / počet obyvatel v dané ORP.	ÚP	2013	ORP	3
Index objemu doplatků na bydlení v Kč.	Celkový objem doplatků na bydlení v Kč za kalendářní rok / počet obyvatel v dané ORP.	ÚP	2013	ORP	3
Index objemu příspěvků na bydlení v Kč.	Celkový objem příspěvků na bydlení v Kč za kalendářní rok / počet obyvatel v dané ORP.	ÚP	2013	ORP	3
Index objemu mimořádné okamžité pomoci v Kč.	Celkový objem mimořádné okamžité pomoci v Kč / počet obyvatel v dané ORP.	ÚP	2013	ORP	3
Index obecné kriminality.	Počet trestných činů obecné kriminality / Počet obyvatel v daném ORP.	Policie ČR	2013	ORP	3
Index loupeží.	Počet trestných činů loupeží / Počet obyvatel v daném ORP	Policie ČR	2013	ORP	2
Index počtu uchazečů o práci.	Počet uchazečů o práci / Počet obyvatel v daném ORP.	ÚP	2011	ORP	3
Index dlouhodobé nezaměstnanosti.	Počet uchazečů o práci zaregistrovaných na ÚP déle než 12 měsíců / Počet obyvatel v daném okrese.	ÚP	2013	okres	3
Index nárůstu pacientů ambulantně léčených ze závislosti na alkoholu.	Noví pacienti ambulantně se léčící ze závislosti na alkoholu / všichni pacienti v daném roce ambulantně se léčící ze závislosti na alkoholu.	ÚZIS	2013	ORP	3
Index výskytu osob ambulantně léčených ze závislosti na alkoholu.	Všichni pacienti v daném roce ambulantně se léčící ze závislosti na alkoholu / počet obyvatel v daném ORP.	ÚZIS	2013	ORP	3

³¹ Na níže uvedená schémata výpočtů komparativní potřebnosti sociálních služeb disponuje AUGUR Consulting ochrannou známkou © 2013 AUGUR-MINSS (monitoring indexes of need for social services), zaregistrovanou u Úřadu průmyslového vlastnictví.

Index nárůstu pacientů ambulantně léčených ze závislosti na psychoaktivních látkách.	Noví pacienti v daném roce ambulantně se léčící ze závislosti na psychoaktivních látkách / všichni pacienti v daném roce ambulantně se léčící ze závislosti na psychoaktivních látkách.	ÚZIS	2013	ORP	3
Index výskytu osob ambulantně léčených ze závislosti na psychoaktivních látkách.	Všichni pacienti v daném roce ambulantně se léčící ze závislosti na psychoaktivních látkách / počet obyvatel v daném ORP.	ÚZIS	2013	ORP	3

Jak vyplývá z výsledků uvedených v následujícím grafu, největší míra relativní potřebnosti služeb terénních programů je ve správním obvodu ORP **Ústí nad Labem**, dále pak v **ORP Most**, v **ORP Litvínov** a v **ORP Žatec**. Do výpočtu agregovaných ukazatelů prezentovaných v následujícím grafu vstupovalo celkem 13 indexů.

Graf č. 13: Agregovaný ukazatel relativní potřebnosti terénních programů v jednotlivých ORP Ústeckého kraje.



IV.1.13. TERAPEUTICKÉ KOMUNITY

Definice podle zákona č. 108/2006 Sb.

- (1) Terapeutické komunity poskytují pobytové služby i na přechodnou dobu pro osoby závislé na návykových látkách nebo osoby s chronickým duševním onemocněním, které mají zájem o začlenění do běžného života.
- (2) Služba podle odstavce 1 obsahuje tyto základní činnosti:
- a) poskytnutí stravy,
 - b) poskytnutí ubytování,
 - c) zprostředkování kontaktu se společenským prostředím,
 - d) sociálně terapeutické činnosti,
 - e) pomoc při uplatňování práv, oprávněných zájmů a při obstarávání osobních záležitostí.

Do výpočtu agregovaného ukazatele vstupovaly jednotlivé indexy s určitými váhami. Jejich přehled, spolu s výpočtem indexu, zdrojem vstupních dat a aktuálností dat je znázorněn v tabulce č. 19.

Tabulka č. 19 – Indexy vstupující do výpočtu agregovaného ukazatele pro terapeutické komunity.³²

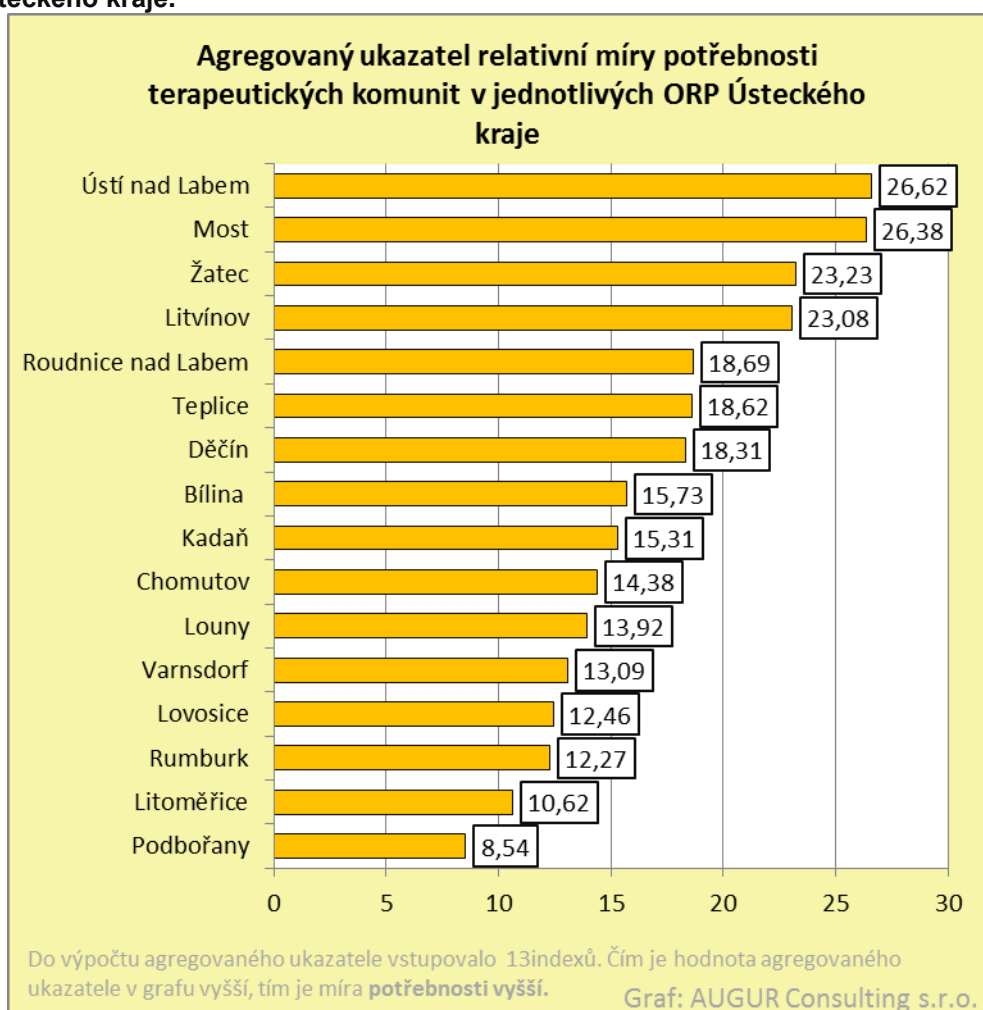
Index	Výpočet indexu	Zdroj vstupních dat	Aktuálnost dat	Geografické vymezení indexu	Váha
Index objemu příspěvků na živobytí v Kč.	Celkový objem příspěvků na živobytí v Kč za kalendářní rok / počet obyvatel v dané ORP.	ÚP	2013	ORP	2
Index objemu doplatků na bydlení v Kč.	Celkový objem doplatků na bydlení v Kč za kalendářní rok / počet obyvatel v dané ORP.	ÚP	2013	ORP	2
Index objemu příspěvků na bydlení v Kč.	Celkový objem příspěvků na bydlení v Kč za kalendářní rok / počet obyvatel v dané ORP.	ÚP	2013	ORP	2
Index objemu mimořádné okamžité pomoci v Kč.	Celkový objem mimořádné okamžité pomoci v Kč za kalendářní rok / počet obyvatel v dané ORP.	ÚP	2013	ORP	2
Index obecné kriminality.	Počet trestných činů obecné kriminality / Počet obyvatel v daném ORP.	Policie ČR	2013	ORP	3
Index loupeží.	Počet trestných činů loupeží / Počet obyvatel v daném ORP	Policie ČR	2013	ORP	2
Index počtu uchazečů o práci.	Počet uchazečů o práci / Počet obyvatel v daném ORP.	ÚP	2011	ORP	2
Index dlouhodobé nezaměstnanosti.	Počet uchazečů o práci zaregistrovaných na ÚP déle než 12 měsíců / Počet obyvatel v daném okrese.	ÚP	2013	okres	3
Index nárůstu pacientů ambulantně léčených ze závislosti na alkoholu.	Noví pacienti ambulantně se léčící ze závislosti na alkoholu / všichni pacienti v daném roce ambulantně se léčící ze závislosti na alkoholu.	ÚZIS	2013	ORP	3
Index výskytu osob ambulantně léčených ze závislosti na	Všichni pacienti v daném roce ambulantně se léčící ze závislosti na alkoholu / počet obyvatel v daném	ÚZIS	2013	ORP	3

³² Na níže uvedená schémata výpočtů komparativní potřebnosti sociálních služeb disponuje AUGUR Consulting ochrannou známkou © 2013 AUGUR-MINSS (monitoring indexes of need for social services), zaregistrovanou u Úřadu průmyslového vlastnictví.

alkoholu.	ORP.				
Index nárůstu pacientů ambulantně léčených ze závislosti na psychoaktivních látkách.	Noví pacienti v daném roce ambulantně se léčící ze závislosti na psychoaktivních látkách / všichni pacienti v daném roce ambulantně se léčící ze závislosti na psychoaktivních látkách.	ÚZIS	2013	ORP	3
Index výskytu osob ambulantně léčených ze závislosti na psychoaktivních látkách.	Všichni pacienti v daném roce ambulantně se léčící ze závislosti na psychoaktivních látkách / počet obyvatel v daném ORP.	ÚZIS	2013	ORP	3

Jak vyplývá z výsledků uvedených v následujícím grafu, největší míra relativní potřebnosti služeb terapeutických komunit je ve správním obvodu ORP **Ústí nad Labem**, dále pak v ORP **Most**, v ORP **Žatec** a v ORP **Litvínov**. Do výpočtu agregovaných ukazatelů prezentovaných v následujícím grafu vstupovalo celkem 13 indexů.

Graf č. 14: Agregovaný ukazatel relativní potřebnosti terapeutických komunit v jednotlivých ORP Ústeckého kraje.



IV.2. SLUŽBY SOCIÁLNÍ PÉČE

IV.2.1. OSOBNÍ ASISTENCE

Definice podle zákona č. 108/2006 Sb.

- (1) Osobní asistence je terénní služba poskytovaná osobám, které mají sníženou soběstačnost z důvodu věku, chronického onemocnění nebo zdravotního postižení, jejichž situace vyžaduje pomoc jiné fyzické osoby. Služba se poskytuje bez časového omezení, v přirozeném sociálním prostředí osob a při činnostech, které osoba potřebuje.
- (2) Služba podle odstavce 1 obsahuje zejména tyto základní činnosti:
- a) pomoc při zvládnutí běžných úkonů péče o vlastní osobu,
 - b) pomoc při osobní hygieně,
 - c) pomoc při zajištění stravy,
 - d) pomoc při zajištění chodu domácnosti,
 - e) výchovné, vzdělávací a aktivizační činnosti,
 - f) zprostředkování kontaktu se společenským prostředím,
 - g) pomoc při uplatňování práv, oprávněných zájmů a při obstarávání osobních záležitostí.

Do výpočtu agregovaného ukazatele vstupovaly jednotlivé indexy s určitými váhami. Jejich přehled, spolu s výpočtem indexu, zdrojem vstupních dat a aktuálností dat je znázorněn v tabulce č. 20.

Tabulka č. 20 – Indexy vstupující do výpočtu agregovaného ukazatele pro osobní asistenci.³³

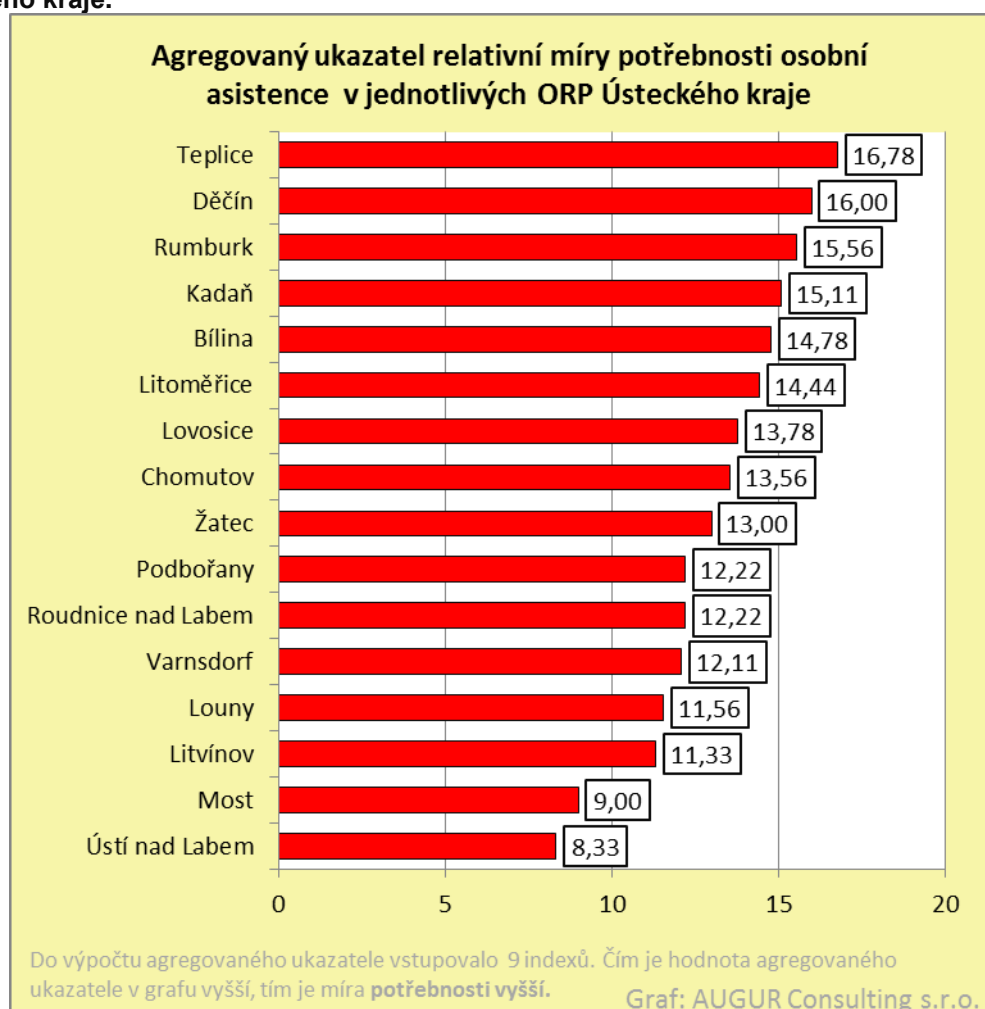
Index	Výpočet indexu	Zdroj vstupních dat	Aktuálnost dat	Geografické vymezení indexu	Váha
Index počtu držitelů průkazů osoby se zdravotním postižením.	Celkový počet držitelů průkazů osoby se zdravotním postižením / počet obyvatel v okrese.	ČSÚ	2011	okres	3
Index počtu držitelů průkazů TP.	Celkový počet držitelů TP průkazů / počet obyvatel v okrese.	ČSÚ	2011	okres	3
Index počtu držitelů průkazů ZTP.	Celkový počet držitelů ZTP průkazů / počet obyvatel v okrese.	ČSÚ	2011	okres	3
Index počtu držitelů průkazů ZTP/P.	Celkový počet držitelů ZTP/P průkazů / počet obyvatel v okrese.	ČSÚ	2011	okres	3
Index stáří.	Počet obyvatel starších 65 let / Počet obyvatel v daném ORP	ČSÚ	2012	ORP	1
Index počtu vyplacených invalidních důchodů třetího stupně.	Celkový počet vyplacených invalidních důchodů třetího stupně / počet obyvatel v okrese.	ČSÚ	2012	okres	3
Index počtu vyplacených invalidních důchodů druhého stupně.	Celkový počet vyplacených invalidních důchodů druhého stupně / počet obyvatel v okrese.	ČSÚ	2012	okres	3

³³ Na níže uvedená schémata výpočtů komparativní potřebnosti sociálních služeb disponuje AUGUR Consulting ochrannou známkou © 2013 AUGUR-MINSS (monitoring indexes of need for social services), zaregistrovanou u Úřadu průmyslového vlastnictví.

Index počtu vyplacených invalidních důchodů prvního stupně.	Celkový počet vyplacených invalidních důchodů druhého stupně / počet obyvatel v okrese.	ČSÚ	2012	okres	3
Index objemu příspěvku na péči v Kč	Celkový objem příspěvků na péči v Kč za kalendářní rok / počet obyvatel v dané ORP.	ÚP	2013	ORP	3

Jak vyplývá z výsledků uvedených v následujícím grafu, největší míra relativní potřebnosti služeb osobní asistence je v **ORP Teplice**, dále pak v **ORP Děčín**, v **ORP Rumburku** a v **ORP Kadaň**. Do výpočtu agregovaných ukazatelů prezentovaných v následujícím grafu vstupovalo celkem 9 indexů.

Graf č. 15: Agregovaný ukazatel relativní potřebnosti osobní asistence v jednotlivých ORP Ústeckého kraje.



IV.2.2. PEČOVATELSKÁ SLUŽBA

Definice podle zákona č. 108/2006 Sb.

(1) Pečovatelská služba je terénní nebo ambulantní služba poskytovaná osobám, které mají sníženou soběstačnost z důvodu věku, chronického onemocnění nebo zdravotního postižení, a rodinám s dětmi, jejichž situace vyžaduje pomoc jiné fyzické osoby. Služba poskytuje ve vymezeném čase v domácnostech osob a v zařízeních sociálních služeb vyjmenované úkony.

(2) Služba podle odstavce 1 obsahuje tyto základní činnosti:

- a) pomoc při zvládnutí běžných úkonů péče o vlastní osobu,
- b) pomoc při osobní hygieně nebo poskytnutí podmínek pro osobní hygienu,
- c) poskytnutí stravy nebo pomoc při zajištění stravy,
- d) pomoc při zajištění chodu domácnosti,
- e) zprostředkování kontaktu se společenským prostředím.

Do výpočtu agregovaného ukazatele vstupovaly jednotlivé indexy s určitými váhami. Jejich přehled, spolu s výpočtem indexu, zdrojem vstupních dat a aktuálností dat je znázorněn v tabulce č. 21.

Tabulka č. 21 – Indexy vstupující do výpočtu agregovaného ukazatele pro pečovatelskou službu.³⁴

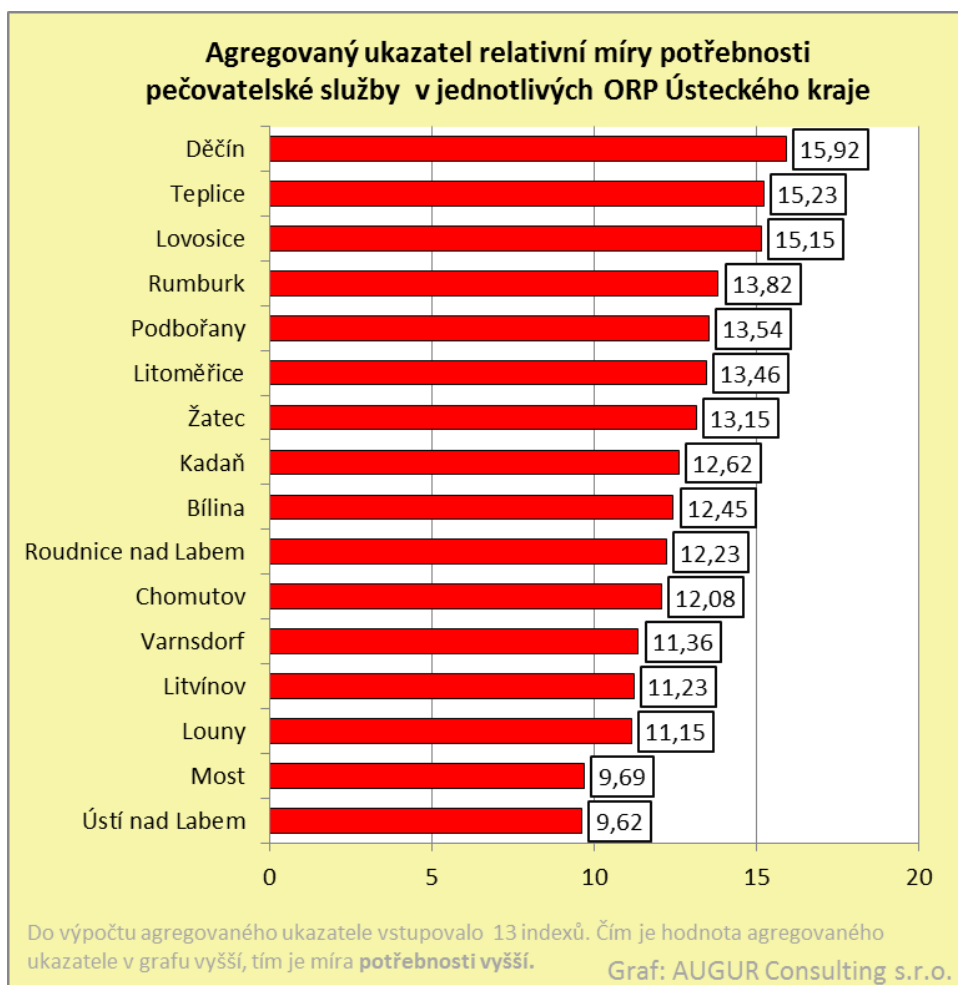
Index	Výpočet indexu	Zdroj vstupních dat	Aktuálnost dat	Geografické vymezení indexu	Váha
Index počtu držitelů průkazů osoby se zdravotním postižením.	Celkový počet držitelů průkazů osoby se zdravotním postižením / počet obyvatel v okrese.	ČSÚ	2011	okres	3
Index počtu držitelů průkazů TP.	Celkový počet držitelů TP průkazů / počet obyvatel v okrese.	ČSÚ	2011	okres	3
Index počtu držitelů průkazů ZTP.	Celkový počet držitelů ZTP průkazů / počet obyvatel v okrese.	ČSÚ	2011	okres	3
Index počtu držitelů průkazů ZTP/P.	Celkový počet držitelů ZTP/P průkazů / počet obyvatel v okrese.	ČSÚ	2011	okres	3
Index stáří.	Počet obyvatel starších 65 let / Počet obyvatel v daném ORP	ČSÚ	2012	ORP	3
Index počtu vyplacených invalidních důchodů třetího stupně.	Celkový počet vyplacených invalidních důchodů třetího stupně / počet obyvatel v okrese.	ČSÚ	2012	okres	3
Index počtu vyplacených invalidních důchodů druhého stupně.	Celkový počet vyplacených invalidních důchodů druhého stupně / počet obyvatel v okrese.	ČSÚ	2012	okres	3
Index počtu vyplacených invalidních důchodů prvního stupně.	Celkový počet vyplacených invalidních důchodů prvního stupně / počet obyvatel v okrese.	ČSÚ	2012	okres	3
Index objemu příspěvku na péči v Kč	Celkový objem příspěvků na péči v Kč za kalendářní rok / počet obyvatel v dané ORP.	ÚP	2013	ORP	3

³⁴ Na níže uvedená schémata výpočtů komparativní potřebnosti sociálních služeb disponuje AUGUR Consulting ochrannou známkou © 2013 AUGUR-MINSS (monitoring indexes of need for social services), zaregistrovanou u Úřadu průmyslového vlastnictví.

Index nárůstu pacientů ambulantně léčených se základní dg. G30 (Alzheimerovou nemocí)	Noví pacienti ambulantně léčení se základní dg. G30/ všichni pacienti v daném roce ambulantně léčení se základní dg. G30.	ÚZIS	2013	ORP	1
Index nárůstu pacientů ambulantně léčených se základní dg. F01-F03 (vaskulární a neurčená demence)	Noví pacienti ambulantně léčení se základní F01-F03 / všichni pacienti v daném roce ambulantně léčení F01-F03.	ÚZIS	2013	ORP	1
Index výskytu pacientů ambulantně léčených se základní dg. G30 (Alzheimerovou nemocí)	Všichni pacienti v daném roce ambulantně se léčící se se základní diagnózou G30 / počet obyvatel v daném ORP.	ÚZIS	2013	ORP	1
Index výskytu pacientů ambulantně léčených se základní dg. F01-F03 (vaskulární a neurčená demence)	Všichni pacienti v daném roce ambulantně se léčící se základní dg. F01-F03 / počet obyvatel v daném ORP.	ÚZIS	2013	ORP	1

Jak vyplývá z výsledků uvedených v následujícím grafu, největší míra relativní potřebnosti pečovatelské služby je v **ORP Děčín, dále pak v ORP Teplice, v ORP Lovosice a v ORP Rumburk**. Do výpočtu agregovaných ukazatelů prezentovaných v následujícím grafu vstupovalo celkem 13 indexů.

Graf č. 16: Agregovaný ukazatel relativní potřeby pečovatelské služby v jednotlivých ORP Ústeckého kraje.



IV.2.3. PRŮVODCOVSKÉ A PŘEDČITATELSKÉ SLUŽBY

Definice podle zákona č. 108/2006 Sb.

- (1) Průvodcovské a předčitatelské služby jsou terénní nebo ambulantní služby poskytované osobám, jejichž schopnosti jsou sníženy z důvodu věku nebo zdravotního postižení v oblasti orientace nebo komunikace, a napomáhá jim osobně si vyřídit vlastní záležitosti. Služby mohou být poskytovány též jako součást jiných služeb.
- (2) Služba podle odstavce 1 obsahuje tyto základní činnosti:
- a) zprostředkování kontaktu se společenským prostředím,
 - b) pomoc při uplatňování práv, oprávněných zájmů a při obstarávání osobních záležitostí.

Do výpočtu agregovaného ukazatele vstupovaly jednotlivé indexy s určitými váhami. Jejich přehled, spolu s výpočtem indexu, zdrojem vstupních dat a aktuálností dat je znázorněn v tabulce č. 22.

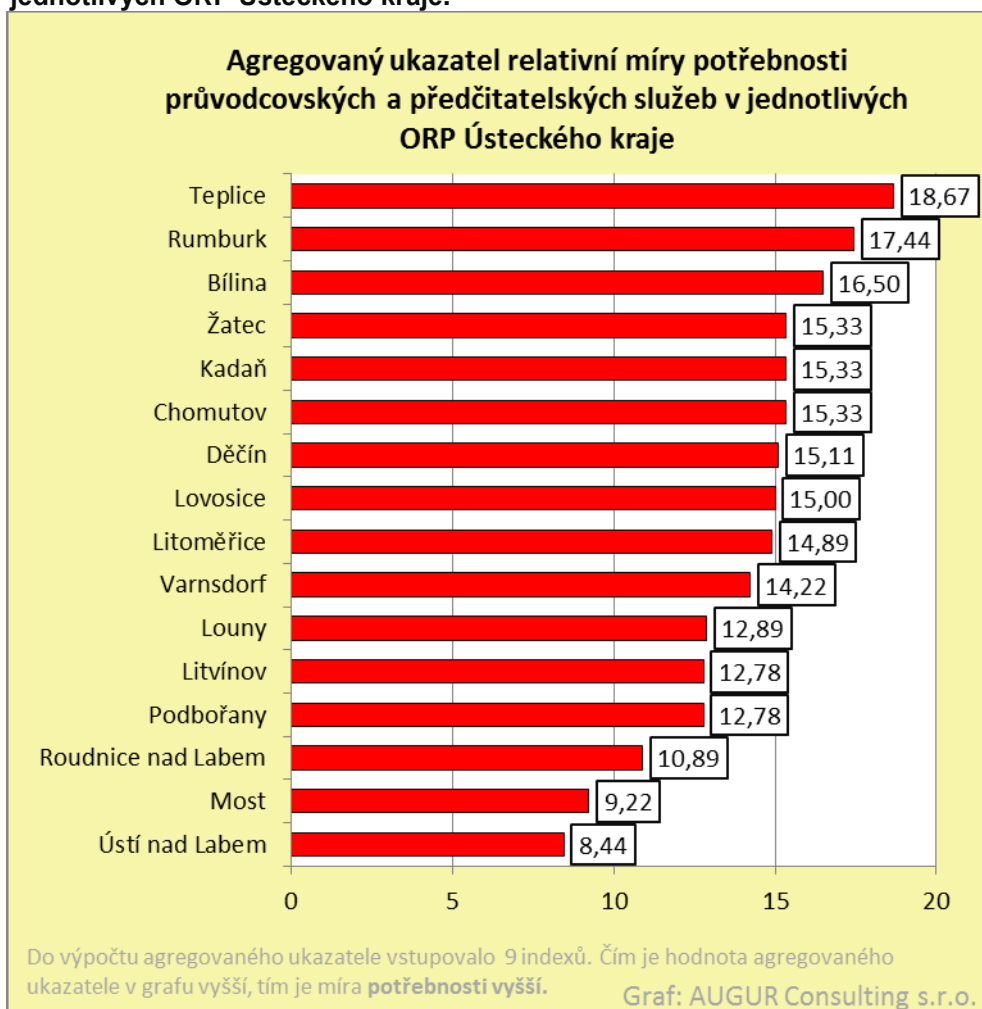
Tabulka č. 22 – Indexy vstupující do výpočtu agregovaného ukazatele pro průvodcovské a předčitatelské služby.³⁵

Index	Výpočet indexu	Zdroj vstupních dat	Aktuálnost dat	Geografické vymezení indexu	Váha
Index počtu uchazečů o práci – OZP.	Počet uchazečů o práci – z toho OZP / Počet obyvatel v daném okrese.	ÚP	2013	okres	2
Index počtu držitelů průkazů osoby se zdravotním postižením.	Celkový počet držitelů průkazů osoby se zdravotním postižením / počet obyvatel v okrese.	ČSÚ	2011	okres	3
Index počtu držitelů průkazů TP.	Celkový počet držitelů TP průkazů / počet obyvatel v okrese.	ČSÚ	2011	okres	3
Index počtu držitelů průkazů ZTP.	Celkový počet držitelů ZTP průkazů / počet obyvatel v okrese.	ČSÚ	2011	okres	3
Index počtu držitelů průkazů ZTP/P.	Celkový počet držitelů ZTP/P průkazů / počet obyvatel v okrese.	ČSÚ	2011	okres	3
Index počtu vyplacených invalidních důchodů třetího stupně.	Celkový počet vyplacených invalidních důchodů třetího stupně / počet obyvatel v okrese.	ČSÚ	2012	okres	3
Index počtu vyplacených invalidních důchodů druhého stupně.	Celkový počet vyplacených invalidních důchodů druhého stupně / počet obyvatel v okrese.	ČSÚ	2012	okres	3
Index počtu vyplacených invalidních důchodů prvního stupně.	Celkový počet vyplacených invalidních důchodů prvního stupně / počet obyvatel v okrese.	ČSÚ	2012	okres	3
Index objemu příspěvku na péči v Kč	Celkový objem příspěvků na péči v Kč za kalendářní rok / počet obyvatel v dané ORP.	ÚP	2013	ORP	3

³⁵ Na níže uvedená schémata výpočtů komparativní potřebnosti sociálních služeb disponuje AUGUR Consulting ochrannou známkou © 2013 AUGUR-MINSS (monitoring indexes of need for social services), zaregistrovanou u Úřadu průmyslového vlastnictví.

Jak vyplývá z výsledků uvedených v následujícím grafu, největší míra relativní potřeby průvodcovských a předčitatelských služeb je v **ORP Teplice**, dále pak v **ORP Rumburk**, v **ORP Bílina** a v **ORP Žatec**. Do výpočtu agregovaných ukazatelů prezentovaných v následujícím grafu vstupovalo celkem 9 indexů.

Graf č. 17: Agregovaný ukazatel relativní potřeby průvodcovských a předčitatelských služeb v jednotlivých ORP Ústeckého kraje.



IV.2.4. PODPORA SAMOSTATNÉHO BYDLENÍ

Definice podle zákona č. 108/2006 Sb.

- (1) Podpora samostatného bydlení je terénní služba poskytovaná osobám, které mají sníženou soběstačnost z důvodu zdravotního postižení nebo chronického onemocnění, včetně duševního onemocnění, jejichž situace vyžaduje pomoc jiné fyzické osoby.
- (2) Služba podle odstavce 1 obsahuje tyto základní činnosti:
- a) pomoc při zajištění chodu domácnosti,
 - b) výchovné, vzdělávací a aktivizační činnosti,
 - c) zprostředkování kontaktu se společenským prostředím,
 - d) sociálně terapeutické činnosti,
 - e) pomoc při uplatňování práv, oprávněných zájmů a při obstarávání osobních záležitostí.

Do výpočtu agregovaného ukazatele vstupovaly jednotlivé indexy s určitými váhami. Jejich přehled, spolu s výpočtem indexu, zdrojem vstupních dat a aktuálností dat je znázorněn v tabulce č. 23.

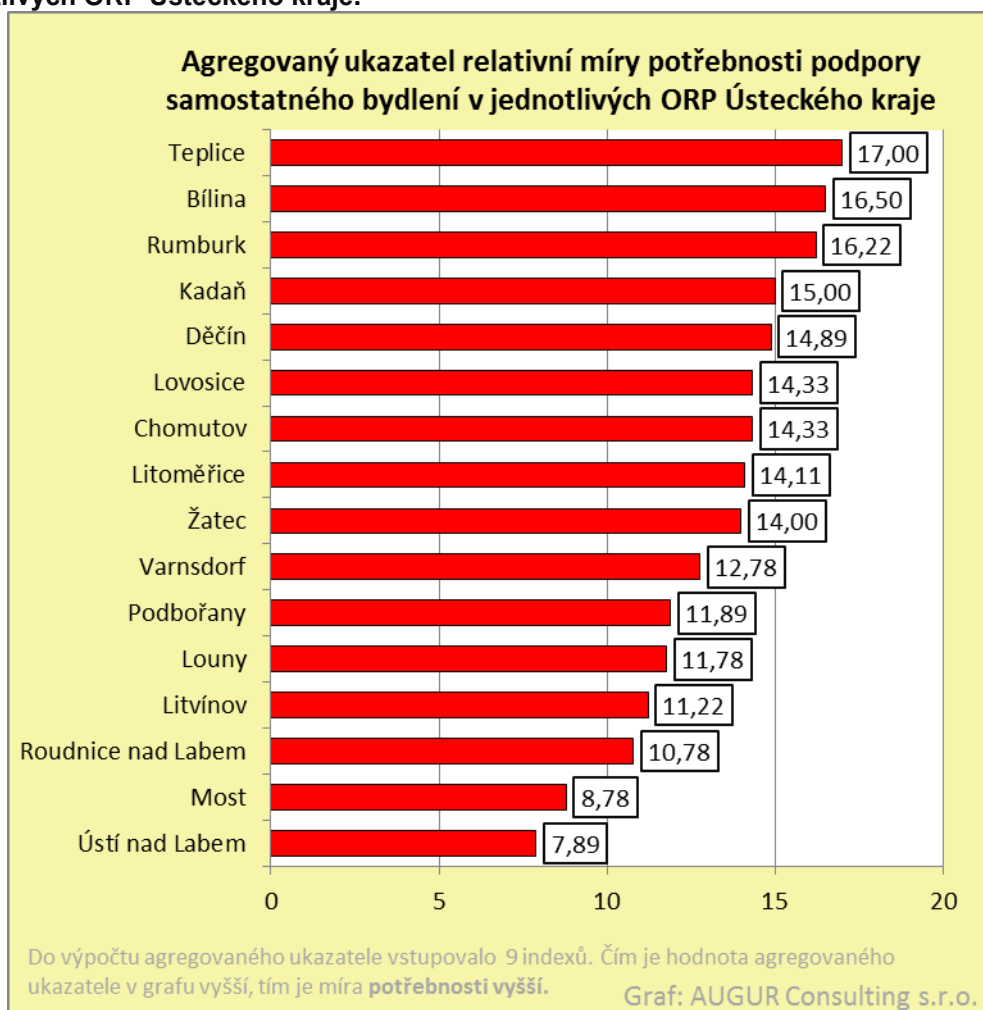
Tabulka č. 23 – Indexy vstupující do výpočtu agregovaného ukazatele pro podporu samostatného bydlení.³⁶

Index	Výpočet indexu	Zdroj vstupních dat	Aktuálnost dat	Geografické vymezení indexu	Váha
Index počtu uchazečů o práci – OZP.	Počet uchazečů o práci – z toho OZP / Počet obyvatel v daném okrese.	ÚP	2013	okres	1
Index počtu držitelů průkazů osoby se zdravotním postižením.	Celkový počet držitelů průkazů osoby se zdravotním postižením / počet obyvatel v okrese.	ČSÚ	2011	okres	3
Index počtu držitelů průkazů TP.	Celkový počet držitelů TP průkazů / počet obyvatel v okrese.	ČSÚ	2011	okres	3
Index počtu držitelů průkazů ZTP.	Celkový počet držitelů ZTP průkazů / počet obyvatel v okrese.	ČSÚ	2011	okres	3
Index počtu držitelů průkazů ZTP/P.	Celkový počet držitelů ZTP/P průkazů / počet obyvatel v okrese.	ČSÚ	2011	okres	3
Index počtu vyplacených invalidních důchodů třetího stupně.	Celkový počet vyplacených invalidních důchodů třetího stupně / počet obyvatel v okrese.	ČSÚ	2012	okres	3
Index počtu vyplacených invalidních důchodů druhého stupně.	Celkový počet vyplacených invalidních důchodů druhého stupně / počet obyvatel v okrese.	ČSÚ	2012	okres	3
Index počtu vyplacených invalidních důchodů prvního stupně.	Celkový počet vyplacených invalidních důchodů druhého stupně / počet obyvatel v okrese.	ČSÚ	2012	okres	3
Index objemu příspěvku na péči v Kč	Celkový objem příspěvků na péči v Kč za kalendářní rok / počet obyvatel v dané ORP.	ÚP	2013	ORP	3

³⁶ Na níže uvedená schémata výpočtů komparativní potřebnosti sociálních služeb disponuje AUGUR Consulting ochrannou známkou © 2013 AUGUR-MINSS (monitoring indexes of need for social services), zaregistrovanou u Úřadu průmyslového vlastnictví.

Jak vyplývá z výsledků uvedených v následujícím grafu, největší míra relativní potřeby služby podpora samostatného bydlení je v ORP **Teplice**, dále pak v ORP **Bílina**, v ORP **Rumburk** a v ORP **Kadaň**. Do výpočtu agregovaných ukazatelů prezentovaných v následujícím grafu vstupovalo celkem 9 indexů.

Graf č. 18: Agregovaný ukazatel relativní potřeby podpory samostatného bydlení v jednotlivých ORP Ústeckého kraje.



IV.2.5. ODLEHČOVACÍ SLUŽBY

Definice podle zákona č. 108/2006 Sb.

(1) Odlehčovací služby jsou terénní, ambulantní nebo pobytové služby poskytované osobám, které mají sníženou soběstačnost z důvodu věku, chronického onemocnění nebo zdravotního postižení, o které je jinak pečováno v jejich přirozeném sociálním prostředí; cílem služby je umožnit pečující fyzické osobě nezbytný odpočinek.

(2) Služba podle odstavce 1 obsahuje tyto základní činnosti:

- a) pomoc při zvládnání běžných úkonů péče o vlastní osobu,
- b) pomoc při osobní hygieně nebo poskytnutí podmínek pro osobní hygienu,
- c) poskytnutí stravy nebo pomoc při zajištění stravy,
- d) poskytnutí ubytování v případě pobytové služby,
- e) zprostředkování kontaktu se společenským prostředím,
- f) sociálně terapeutické činnosti,
- g) pomoc při uplatňování práv, oprávněných zájmů a při obstarávání osobních záležitostí,
- h) výchovné, vzdělávací a aktivizační činnosti.

Do výpočtu agregovaného ukazatele vstupovaly jednotlivé indexy s určitými váhami. Jejich přehled, spolu s výpočtem indexu, zdrojem vstupních dat a aktuálností dat je znázorněn v tabulce č. 24.

Tabulka č. 24 – Indexy vstupující do výpočtu agregovaného ukazatele pro odlehčovací služby.³⁷

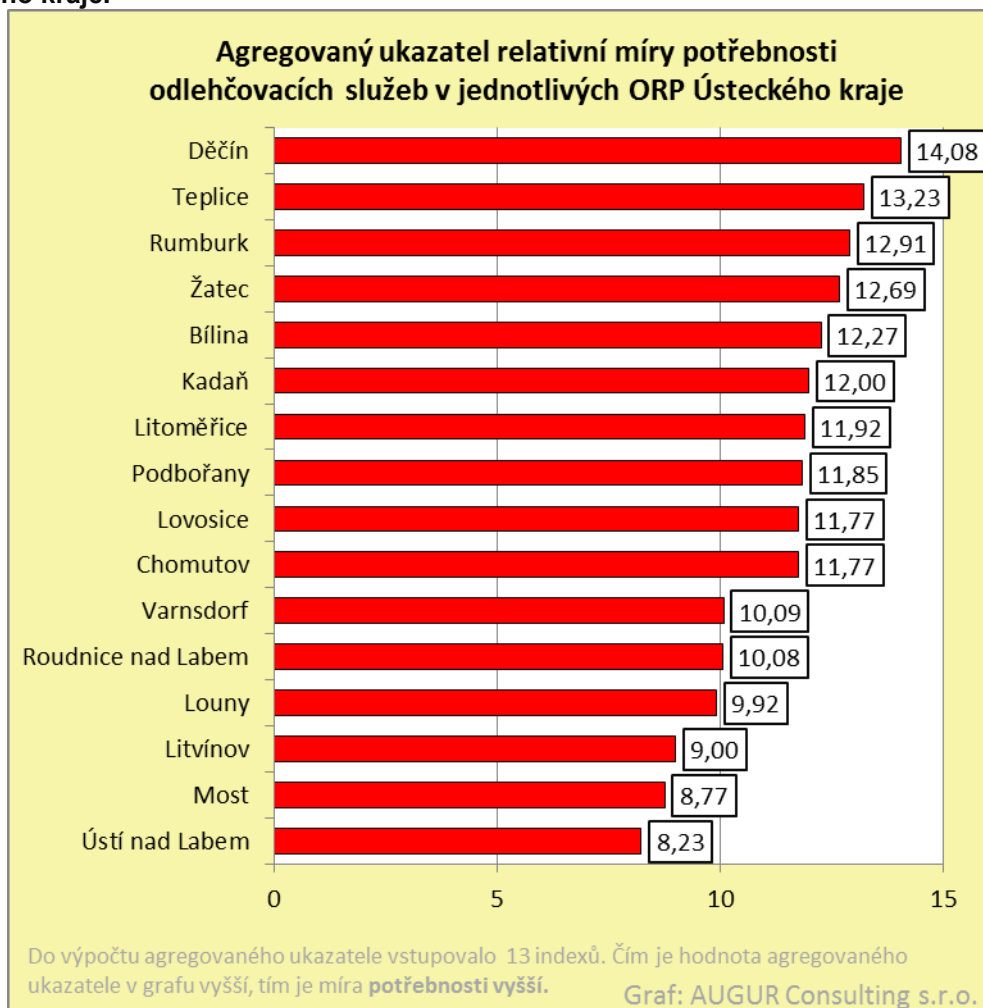
Index	Výpočet indexu	Zdroj vstupních dat	Aktuálnost dat	Geografické vymezení indexu	Váha
Index počtu uchazečů o práci – OZP.	Počet uchazečů o práci – z toho OZP / Počet obyvatel v daném okrese.	ÚP	2013	okres	3
Index chráněných pracovních míst pro OZP.	Počet chráněných pracovních míst v chráněných pracovních dílnách pro osoby se zdravotním postižením / Počet obyvatel v daném okrese.	ÚP	2013	okres	3
Index počtu držitelů průkazů osoby se zdravotním postižením.	Celkový počet držitelů průkazů osoby se zdravotním postižením / počet obyvatel v okrese.	ČSÚ	2011	okres	3
Index počtu držitelů průkazů TP.	Celkový počet držitelů TP průkazů / počet obyvatel v okrese.	ČSÚ	2011	okres	3
Index počtu držitelů průkazů ZTP.	Celkový počet držitelů ZTP průkazů / počet obyvatel v okrese.	ČSÚ	2011	okres	3
Index počtu držitelů průkazů ZTP/P.	Celkový počet držitelů ZTP/P průkazů / počet obyvatel v okrese.	ČSÚ	2011	okres	3
Index stáří.	Počet obyvatel starších 65 let / Počet obyvatel v daném ORP	ČSÚ	2012	ORP	1
Index počtu vyplacených invalidních důchodů třetího stupně.	Celkový počet vyplacených invalidních důchodů třetího stupně / počet obyvatel v okrese.	ČSÚ	2012	okres	3

³⁷ Na níže uvedená schémata výpočtů komparativní potřebnosti sociálních služeb disponuje AUGUR Consulting ochrannou známkou © 2013 AUGUR-MINSS (monitoring indexes of need for social services), zaregistrovanou u Úřadu průmyslového vlastnictví.

Index počtu vyplacených invalidních důchodů druhého stupně.	Celkový počet vyplacených invalidních důchodů druhého stupně / počet obyvatel v okrese.	ČSÚ	2012	okres	3
Index počtu vyplacených invalidních důchodů prvního stupně.	Celkový počet vyplacených invalidních důchodů druhého stupně / počet obyvatel v okrese.	ČSÚ	2012	okres	3
Index objemu příspěvku na péči v Kč	Celkový objem příspěvků na péči v Kč za kalendářní rok / počet obyvatel v dané ORP.	ÚP	2013	ORP	3
Index nárůstu pacientů ambulantně léčených se základní dg. G30 (Alzheimerovou nemocí)	Noví pacienti ambulantně léčení se základní dg. G30/ všichni pacienti v daném roce ambulantně léčení se základní dg. G30.	ÚZIS	2013	ORP	1
Index nárůstu pacientů ambulantně léčených se základní dg. F01-F03 (vaskulární a neurčená demence)	Noví pacienti ambulantně léčení se základní F01-F03 / všichni pacienti v daném roce ambulantně léčení F01-F03.	ÚZIS	2013	ORP	1
Index výskytu pacientů ambulantně léčených se základní dg. G30 (Alzheimerovou nemocí)	Všichni pacienti v daném roce ambulantně se léčící se se základní diagnózou G30 / počet obyvatel v daném ORP.	ÚZIS	2013	ORP	1
Index výskytu pacientů ambulantně léčených se základní dg. F01-F03 (vaskulární a neurčená demence)	Všichni pacienti v daném roce ambulantně se léčící se základní dg. F01-F03 / počet obyvatel v daném ORP.	ÚZIS	2013	ORP	1

Jak vyplývá z výsledků uvedených v následujícím grafu, největší míra relativní potřebnosti odlehčovacích služeb je v **ORP Děčín**, dále v **ORP Teplice**, v **ORP Rumburk** a v **ORP Žatec**. Do výpočtu agregovaných ukazatelů prezentovaných v následujícím grafu vstupovalo celkem 13 indexů.

Graf č. 19: Agregovaný ukazatel relativní potřebnosti odlehčovacích služeb v jednotlivých ORP Ústeckého kraje.



IV.2.6. CENTRA DENNÍCH SLUŽEB

Definice podle zákona č. 108/2006 Sb.

- (1) V centrech denních služeb se poskytují ambulantní služby osobám, které mají sníženou soběstačnost z důvodu věku, chronického onemocnění nebo zdravotního postižení, jejichž situace vyžaduje pomoc jiné fyzické osoby.
- (2) Služba podle odstavce 1 obsahuje tyto základní činnosti:
- a) pomoc při osobní hygieně nebo poskytnutí podmínek pro osobní hygienu,
 - b) poskytnutí stravy nebo pomoc při zajištění stravy,
 - c) výchovné, vzdělávací a aktivizační činnosti,
 - d) zprostředkování kontaktu se společenským prostředím,
 - e) sociálně terapeutické činnosti,
 - f) pomoc při uplatňování práv, oprávněných zájmů a při obstarávání osobních záležitostí.

Do výpočtu agregovaného ukazatele vstupovaly jednotlivé indexy s určitými váhami. Jejich přehled, spolu s výpočtem indexu, zdrojem vstupních dat a aktuálností dat je znázorněn v tabulce č. 25.

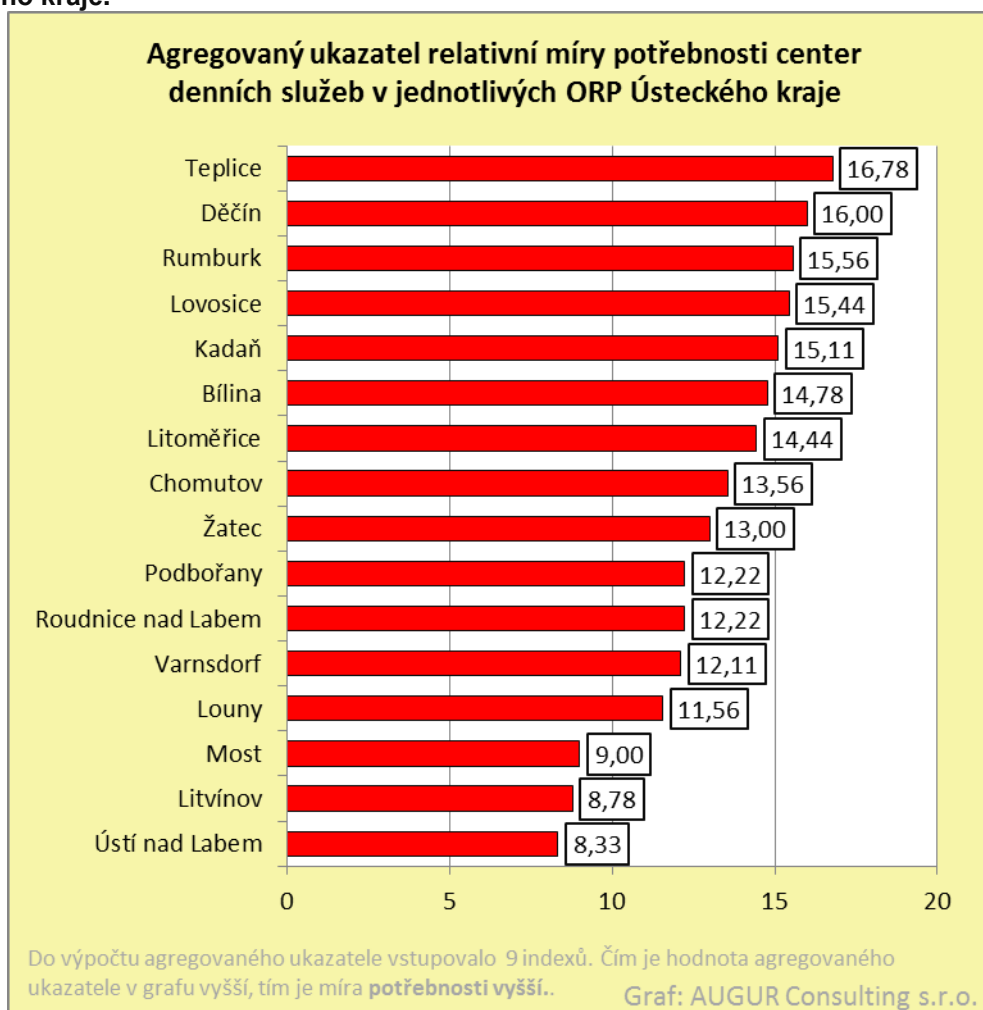
Tabulka č. 25 – Indexy vstupující do výpočtu agregovaného ukazatele pro centra denních služeb.³⁸

Index	Výpočet indexu	Zdroj vstupních dat	Aktuálnost dat	Geografické vymezení indexu	Váha
Index počtu držitelů průkazů osoby se zdravotním postižením.	Celkový počet držitelů průkazů osoby se zdravotním postižením / počet obyvatel v okrese.	ČSÚ	2011	okres	3
Index počtu držitelů průkazů TP.	Celkový počet držitelů TP průkazů / počet obyvatel v okrese.	ČSÚ	2011	okres	3
Index počtu držitelů průkazů ZTP.	Celkový počet držitelů ZTP průkazů / počet obyvatel v okrese.	ČSÚ	2011	okres	3
Index počtu držitelů průkazů ZTP/P.	Celkový počet držitelů ZTP/P průkazů / počet obyvatel v okrese.	ČSÚ	2011	okres	3
Index stáří.	Počet obyvatel starších 65 let / Počet obyvatel v daném ORP	ČSÚ	2012	ORP	1
Index počtu vyplacených invalidních důchodů třetího stupně.	Celkový počet vyplacených invalidních důchodů třetího stupně / počet obyvatel v okrese.	ČSÚ	2012	okres	3
Index počtu vyplacených invalidních důchodů druhého stupně.	Celkový počet vyplacených invalidních důchodů druhého stupně / počet obyvatel v okrese.	ČSÚ	2012	okres	3
Index počtu vyplacených invalidních důchodů prvního stupně.	Celkový počet vyplacených invalidních důchodů prvního stupně / počet obyvatel v okrese.	ČSÚ	2012	okres	3
Index objemu příspěvku na péči v Kč	Celkový objem příspěvků na péči v Kč za kalendářní rok / počet obyvatel v dané ORP.	ÚP	2013	ORP	3

³⁸ Na níže uvedená schémata výpočtů komparativní potřebnosti sociálních služeb disponuje AUGUR Consulting ochrannou známkou © 2013 AUGUR-MINSS (monitoring indexes of need for social services), zaregistrovanou u Úřadu průmyslového vlastnictví.

Jak vyplývá z výsledků uvedených v následujícím grafu, největší míra relativní potřeby služby center denních služeb je v ORP **Teplice**, dále pak v **ORP Děčín**, v **ORP Rumburk** a v **ORP Lovosice**. Do výpočtu agregovaných ukazatelů prezentovaných v následujícím grafu vstupovalo celkem 9 indexů.

Graf č. 20: Agregovaný ukazatel relativní potřeby center denních služeb v jednotlivých ORP Ústeckého kraje.



IV.2.7. DENNÍ STACIONÁŘE

Definice podle zákona č. 108/2006 Sb.

- (1) V denních stacionářích se poskytují ambulantní služby osobám, které mají sníženou soběstačnost z důvodu věku nebo zdravotního postižení, a osobám s chronickým duševním onemocněním, jejichž situace vyžaduje pravidelnou pomoc jiné fyzické osoby.
- (2) Služba podle odstavce 1 obsahuje tyto základní činnosti:
- a) pomoc při zvládnání běžných úkonů péče o vlastní osobu,
 - b) pomoc při osobní hygieně nebo poskytnutí podmínek pro osobní hygienu,
 - c) poskytnutí stravy,
 - d) výchovné, vzdělávací a aktivizační činnosti,
 - e) zprostředkování kontaktu se společenským prostředím,
 - f) sociálně terapeutické činnosti,
 - g) pomoc při uplatňování práv, oprávněných zájmů a při obstarávání osobních záležitostí.

Do výpočtu agregovaného ukazatele vstupovaly jednotlivé indexy s určitými váhami. Jejich přehled, spolu s výpočtem indexu, zdrojem vstupních dat a aktuálností dat je znázorněn v tabulce č. 26.

Tabulka č. 26 – Indexy vstupující do výpočtu agregovaného ukazatele pro denní stacionáře.³⁹

Index	Výpočet indexu	Zdroj vstupních dat	Aktuálnost dat	Geografické vymezení indexu	Váha
Index počtu držitelů průkazů osoby se zdravotním postižením.	Celkový počet držitelů průkazů osoby se zdravotním postižením / počet obyvatel v okrese.	ČSÚ	2011	okres	3
Index počtu držitelů průkazů TP.	Celkový počet držitelů TP průkazů / počet obyvatel v okrese.	ČSÚ	2011	okres	3
Index počtu držitelů průkazů ZTP.	Celkový počet držitelů ZTP průkazů / počet obyvatel v okrese.	ČSÚ	2011	okres	3
Index počtu držitelů průkazů ZTP/P.	Celkový počet držitelů ZTP/P průkazů / počet obyvatel v okrese.	ČSÚ	2011	okres	3
Index stáří.	Počet obyvatel starších 65 let / Počet obyvatel v daném ORP	ČSÚ	2012	ORP	1
Index počtu vyplacených invalidních důchodů třetího stupně.	Celkový počet vyplacených invalidních důchodů třetího stupně / počet obyvatel v okrese.	ČSÚ	2012	okres	3
Index počtu vyplacených invalidních důchodů druhého stupně.	Celkový počet vyplacených invalidních důchodů druhého stupně / počet obyvatel v okrese.	ČSÚ	2012	okres	3
Index počtu vyplacených invalidních důchodů prvního stupně.	Celkový počet vyplacených invalidních důchodů prvního stupně / počet obyvatel v okrese.	ČSÚ	2012	okres	3
Index objemu příspěvku na péči v Kč.	Celkový objem příspěvků na péči v Kč za kalendářní rok / počet obyvatel v dané ORP.	ÚP	2013	ORP	3

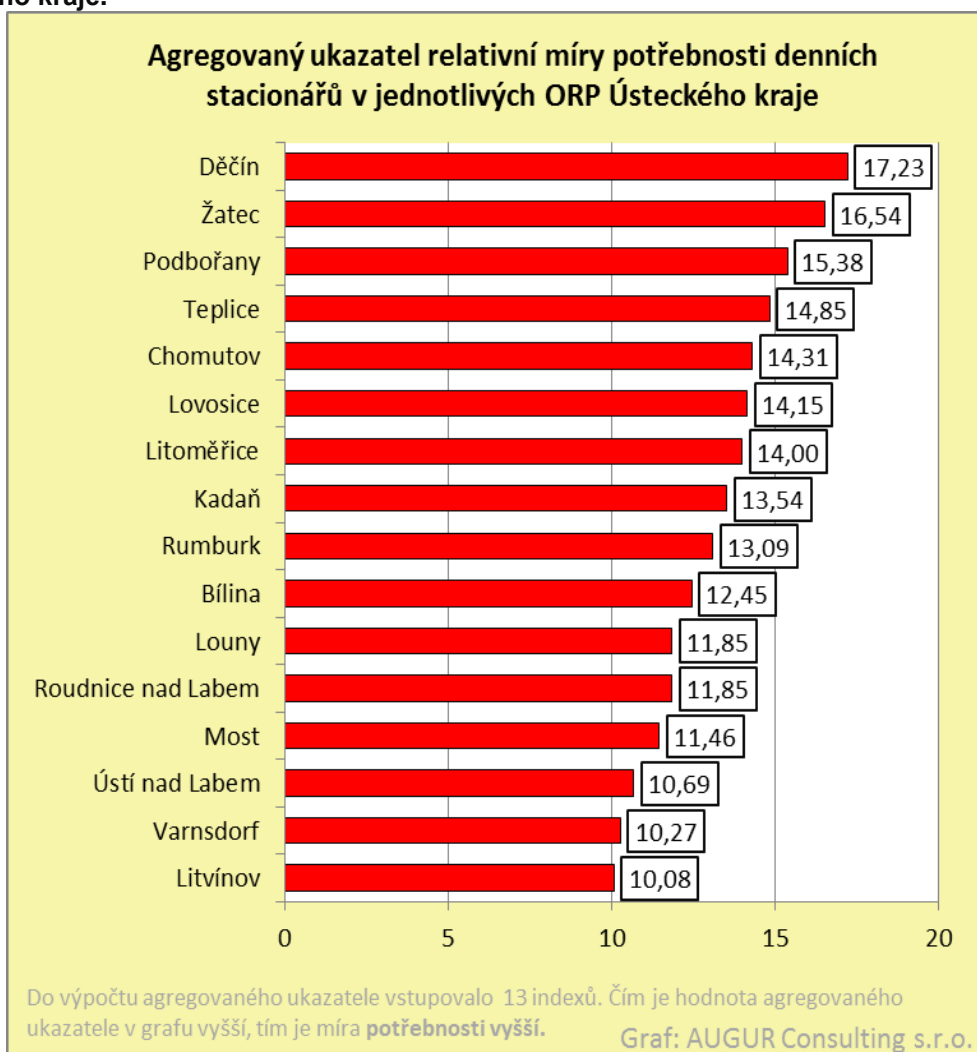
³⁹ Na níže uvedená schémata výpočtů komparativní potřebnosti sociálních služeb disponuje AUGUR Consulting ochrannou známkou © 2013 AUGUR-MINSS (monitoring indexes of need for social services), zaregistrovanou u Úřadu průmyslového vlastnictví.



Index nárůstu pacientů ambulantně léčených se základní dg. G30 (Alzheimerovou nemocí)	Noví pacienti ambulantně léčení se základní dg. G30/ všichni pacienti v daném roce ambulantně léčení se základní dg. G30.	ÚZIS	2013	ORP	2
Index nárůstu pacientů ambulantně léčených se základní dg. F01-F03 (vaskulární a neurčená demence)	Noví pacienti ambulantně léčení se základní F01-F03 / všichni pacienti v daném roce ambulantně léčení F01-F03.	ÚZIS	2013	ORP	2
Index výskytu pacientů ambulantně léčených se základní dg. G30 (Alzheimerovou nemocí)	Všichni pacienti v daném roce ambulantně se léčící se se základní diagnózou G30 / počet obyvatel v daném ORP.	ÚZIS	2013	ORP	2
Index výskytu pacientů ambulantně léčených se základní dg. F01-F03 (vaskulární a neurčená demence)	Všichni pacienti v daném roce ambulantně se léčící se základní dg. F01-F03 / počet obyvatel v daném ORP.	ÚZIS	2013	ORP	2

Jak vyplývá z výsledků uvedených v následujícím grafu, největší míra relativní potřeby služby denních stacionářů je v ORP Děčín, dále pak v **ORP Žatec**, v **ORP Podbořany** a v **ORP Teplice**. Do výpočtu agregovaných ukazatelů prezentovaných v následujícím grafu vstupovalo celkem 13 indexů.

Graf č. 21: Agregovaný ukazatel relativní potřeby denních stacionářů v jednotlivých ORP Ústeckého kraje.



IV.2.8. TÝDENNÍ STACIONÁŘE

Definice podle zákona č. 108/2006 Sb.

- (1) V týdenních stacionářích se poskytují pobytové služby osobám, které mají sníženou soběstačnost z důvodu věku nebo zdravotního postižení, a osobám s chronickým duševním onemocněním, jejichž situace vyžaduje pravidelnou pomoc jiné fyzické osoby.
- (2) Služba podle odstavce 1 obsahuje tyto základní činnosti:
- a) poskytnutí ubytování,
 - b) poskytnutí stravy,
 - c) pomoc při osobní hygieně nebo poskytnutí podmínek pro osobní hygienu,
 - d) pomoc při zvládnutí běžných úkonů péče o vlastní osobu,
 - e) výchovné, vzdělávací a aktivizační činnosti,
 - f) zprostředkování kontaktu se společenským prostředím,
 - g) sociálně terapeutické činnosti,
 - h) pomoc při uplatňování práv, oprávněných zájmů a při obstarávání osobních záležitostí.

Do výpočtu agregovaného ukazatele vstupovaly jednotlivé indexy s určitými váhami. Jejich přehled, spolu s výpočtem indexu, zdrojem vstupních dat a aktuálností dat je znázorněn v tabulce č. 27.

Tabulka č. 27 – Indexy vstupující do výpočtu agregovaného ukazatele pro týdenní stacionáře.⁴⁰

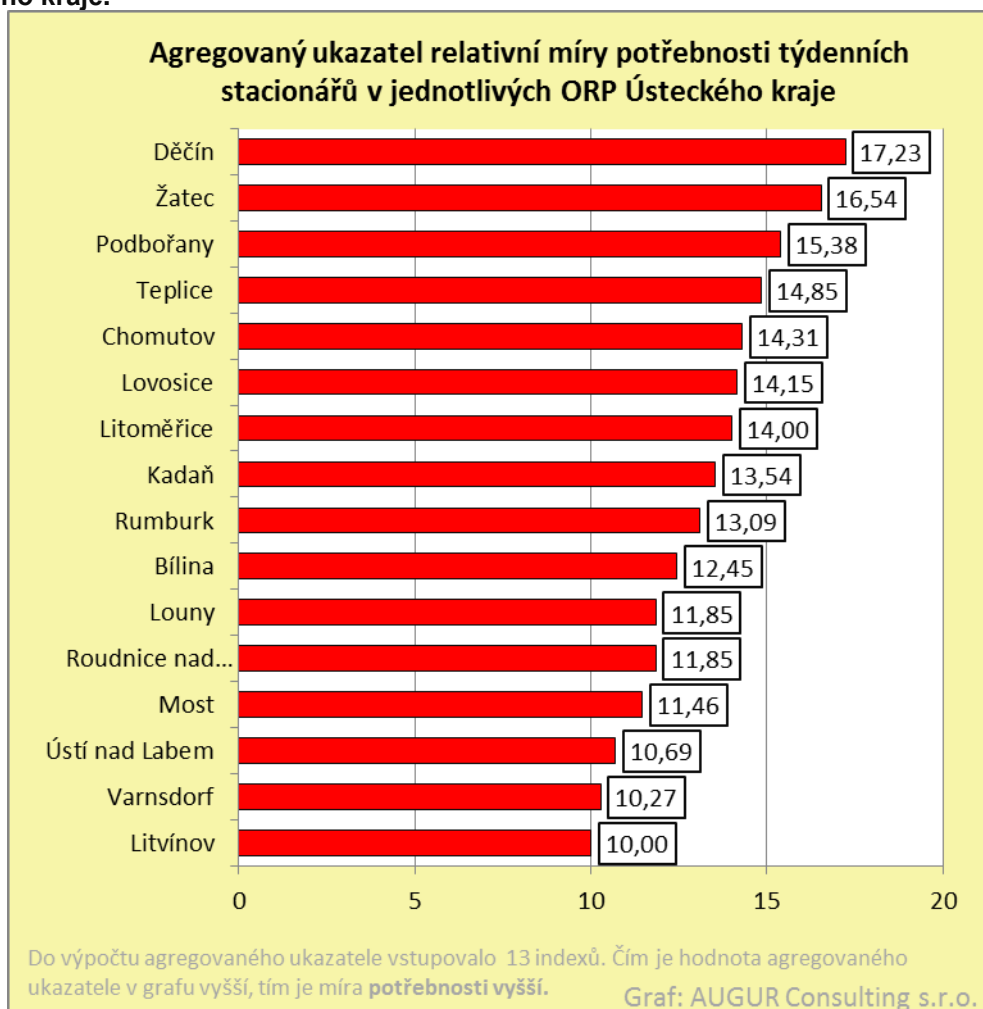
Index	Výpočet indexu	Zdroj vstupních dat	Aktuálnost dat	Geografické vymezení indexu	Váha
Index počtu držitelů průkazů osoby se zdravotním postižením.	Celkový počet držitelů průkazů osoby se zdravotním postižením / počet obyvatel v okrese.	ČSÚ	2011	okres	3
Index počtu držitelů průkazů TP.	Celkový počet držitelů TP průkazů / počet obyvatel v okrese.	ČSÚ	2011	okres	3
Index počtu držitelů průkazů ZTP.	Celkový počet držitelů ZTP průkazů / počet obyvatel v okrese.	ČSÚ	2011	okres	3
Index počtu držitelů průkazů ZTP/P.	Celkový počet držitelů ZTP/P průkazů / počet obyvatel v okrese.	ČSÚ	2011	okres	3
Index stáří.	Počet obyvatel starších 65 let / Počet obyvatel v daném ORP	ČSÚ	2012	ORP	1
Index počtu vyplacených invalidních důchodů třetího stupně.	Celkový počet vyplacených invalidních důchodů třetího stupně / počet obyvatel v okrese.	ČSÚ	2012	okres	3
Index počtu vyplacených invalidních důchodů druhého stupně.	Celkový počet vyplacených invalidních důchodů druhého stupně / počet obyvatel v okrese.	ČSÚ	2012	okres	3
Index počtu vyplacených invalidních důchodů prvního stupně.	Celkový počet vyplacených invalidních důchodů prvního stupně / počet obyvatel v okrese.	ČSÚ	2012	okres	3

⁴⁰ Na níže uvedená schémata výpočtů komparativní potřebnosti sociálních služeb disponuje AUGUR Consulting ochrannou známkou © 2013 AUGUR-MINSS (monitoring indexes of need for social services), zaregistrovanou u Úřadu průmyslového vlastnictví.

Index objemu příspěvku na péči v Kč.	Celkový objem příspěvků na péči v Kč za kalendářní rok / počet obyvatel v dané ORP.	ÚP	2013	ORP	3
Index nárůstu pacientů ambulantně léčených se základní dg. G30 (Alzheimerovou nemocí)	Noví pacienti ambulantně léčení se základní dg. G30/ všichni pacienti v daném roce ambulantně léčení se základní dg. G30.	ÚZIS	2013	ORP	2
Index nárůstu pacientů ambulantně léčených se základní dg. F01-F03 (vaskulární a neurčená demence)	Noví pacienti ambulantně léčení se základní F01-F03 / všichni pacienti v daném roce ambulantně léčení F01-F03.	ÚZIS	2013	ORP	2
Index výskytu pacientů ambulantně léčených se základní dg. G30 (Alzheimerovou nemocí)	Všichni pacienti v daném roce ambulantně se léčící se se základní diagnózou G30 / počet obyvatel v daném ORP.	ÚZIS	2013	ORP	2
Index výskytu pacientů ambulantně léčených se základní dg. F01-F03 (vaskulární a neurčená demence)	Všichni pacienti v daném roce ambulantně se léčící se základní dg. F01-F03 / počet obyvatel v daném ORP.	ÚZIS	2013	ORP	2

Jak vyplývá z výsledků uvedených v následujícím grafu, největší míra relativní potřebnosti služby týdenních stacionářů je v **ORP Děčín**, dále pak v **OPR Žatec**, v **ORP Podbořany** a v **ORP Teplice**. Do výpočtu agregovaných ukazatelů prezentovaných v následujícím grafu vstupovalo celkem 13 indexů.

Graf č. 22: Agregovaný ukazatel relativní potřebnosti týdenních stacionářů v jednotlivých ORP Ústeckého kraje.



IV.2.9. DOMOVY PRO OSOBY SE ZDRAVOTNÍM POSTIŽENÍM

Definice podle zákona č. 108/2006 Sb.

- (1) V domovech pro osoby se zdravotním postižením se poskytují pobytové služby osobám, které mají sníženou soběstačnost z důvodu zdravotního postižení, jejichž situace vyžaduje pravidelnou pomoc jiné fyzické osoby.
- (2) Služba podle odstavce 1 obsahuje tyto základní činnosti:
- poskytnutí ubytování,
 - poskytnutí stravy,
 - pomoc při zvládnutí běžných úkonů péče o vlastní osobu,
 - pomoc při osobní hygieně nebo poskytnutí podmínek pro osobní hygienu,
 - výchovné, vzdělávací a aktivizační činnosti,
 - zprostředkování kontaktu se společenským prostředím,
 - sociálně terapeutické činnosti,
 - pomoc při uplatňování práv, oprávněných zájmů a při obstarávání osobních záležitostí.
- (3) Nezaopatřeným dětem se v domovech pro osoby se zdravotním postižením poskytuje osobní vybavení, drobné předměty běžné osobní potřeby a některé služby s přihlédnutím k jejich potřebám. Osobním vybavením se rozumí prádlo, šatstvo a obuv; některými službami se rozumí stříhání vlasů, holení a pedikúra. Nezaopatřenost dítěte se pro účely tohoto zákona posuzuje podle zákona o státní sociální podpoře.
- (4) V domovech pro osoby se zdravotním postižením může být vykonávána ústavní výchova podle zvláštních právních předpisů. Pro výkon ústavní výchovy v domovech pro osoby se zdravotním postižením platí přiměřeně ustanovení o právech a povinnostech dětí umístěných ve školských zařízeních pro výkon ústavní výchovy podle zvláštního právního předpisu.

Do výpočtu agregovaného ukazatele vstupovaly jednotlivé indexy s určitými váhami. Jejich přehled, spolu s výpočtem indexu, zdrojem vstupních dat a aktuálností dat je znázorněn v tabulce č. 28.

Tabulka č. 28 – Indexy vstupující do výpočtu agregovaného ukazatele pro domovy pro osoby se zdravotním postižením.⁴¹

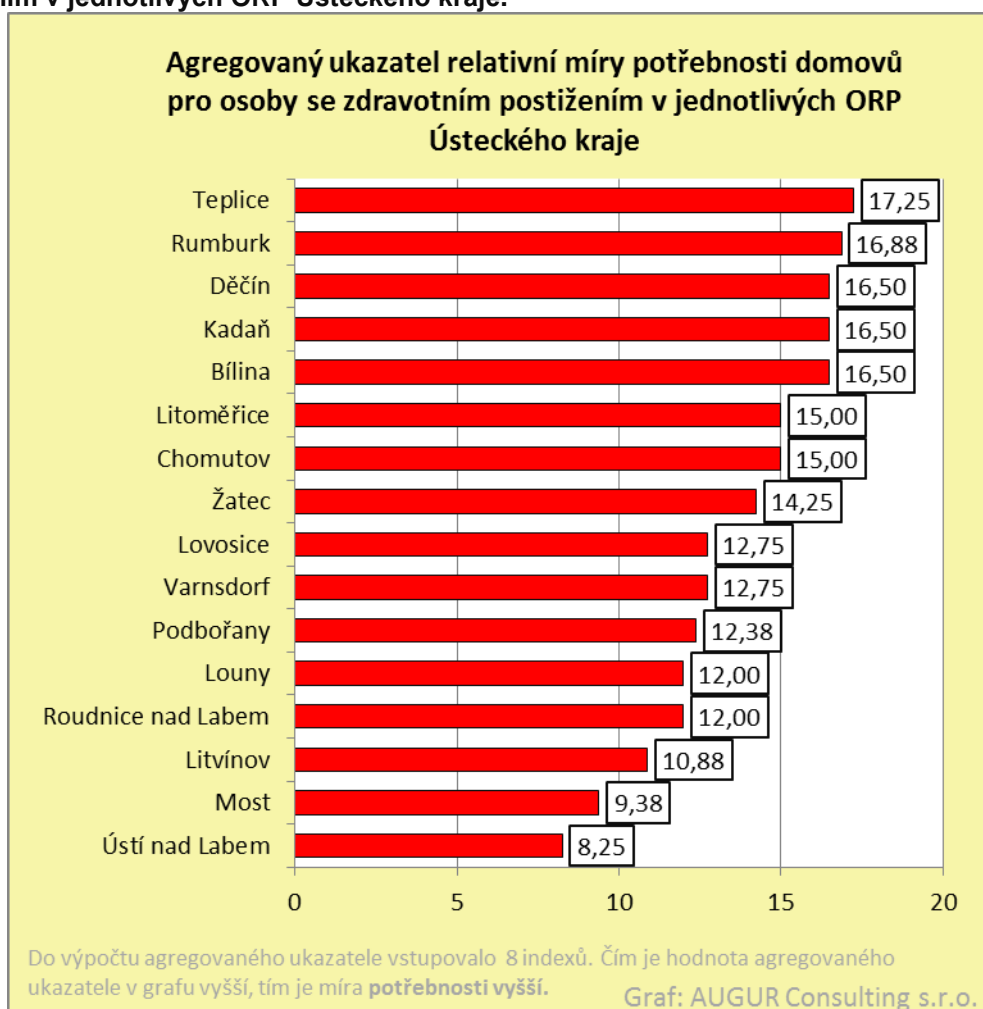
Index	Výpočet indexu	Zdroj vstupních dat	Aktuálnost dat	Geografické vymezení indexu	Váha
Index počtu držitelů průkazů osoby se zdravotním postižením.	Celkový počet držitelů průkazů osoby se zdravotním postižením / počet obyvatel v okrese.	ČSÚ	2011	okres	3
Index počtu držitelů průkazů TP.	Celkový počet držitelů TP průkazů / počet obyvatel v okrese.	ČSÚ	2011	okres	3
Index počtu držitelů průkazů ZTP.	Celkový počet držitelů ZTP průkazů / počet obyvatel v okrese.	ČSÚ	2011	okres	3
Index počtu držitelů průkazů ZTP/P.	Celkový počet držitelů ZTP/P průkazů / počet obyvatel v okrese.	ČSÚ	2011	okres	3
Index počtu vyplacených invalidních důchodů třetího stupně.	Celkový počet vyplacených invalidních důchodů třetího stupně / počet obyvatel v okrese.	ČSÚ	2012	okres	3

⁴¹ Na níže uvedená schémata výpočtů komparativní potřebnosti sociálních služeb disponuje AUGUR Consulting ochrannou známkou © 2013 AUGUR-MINSS (monitoring indexes of need for social services), zaregistrovanou u Úřadu průmyslového vlastnictví.

Index počtu vyplacených invalidních důchodů druhého stupně.	Celkový počet vyplacených invalidních důchodů druhého stupně / počet obyvatel v okrese.	ČSÚ	2012	okres	3
Index počtu vyplacených invalidních důchodů prvního stupně.	Celkový počet vyplacených invalidních důchodů druhého stupně / počet obyvatel v okrese.	ČSÚ	2012	okres	3
Index objemu příspěvku na péči v Kč	Celkový objem příspěvků na péči v Kč za kalendářní rok / počet obyvatel v dané ORP.	ÚP	2013	ORP	3

Jak vyplývá z výsledků uvedených v následujícím grafu, největší míra relativní potřeby služby domovů pro osoby se zdravotním postižením je v **ORP Teplice**, dále pak v **ORP Rumburk**, v **ORP Děčín** a v **ORP Kadaň**. Do výpočtu agregovaných ukazatelů prezentovaných v následujícím grafu vstupovalo celkem 8 indexů.

Graf č. 23: Agregovaný ukazatel relativní potřeby domovů pro osoby se zdravotním postižením v jednotlivých ORP Ústeckého kraje.



IV.2.10. DOMOVY PRO SENIORY

Definice podle zákona č. 108/2006 Sb.

- (1) V domovech pro seniory se poskytují pobytové služby osobám, které mají sníženou soběstačnost zejména z důvodu věku, jejichž situace vyžaduje pravidelnou pomoc jiné fyzické osoby.
- (2) Služba podle odstavce 1 obsahuje tyto základní činnosti:
- a) poskytnutí ubytování,
 - b) poskytnutí stravy,
 - c) pomoc při zvládnutí běžných úkonů péče o vlastní osobu,
 - d) pomoc při osobní hygieně nebo poskytnutí podmínek pro osobní hygienu,
 - e) zprostředkování kontaktu se společenským prostředím,
 - f) sociálně terapeutické činnosti,
 - g) aktivizační činnosti,
 - h) pomoc při uplatňování práv, oprávněných zájmů a při obstarávání osobních záležitostí.

Do výpočtu agregovaného ukazatele vstupovaly jednotlivé indexy s určitými váhami. Jejich přehled, spolu s výpočtem indexu, zdrojem vstupních dat a aktuálností dat je znázorněn v tabulce č. 29.

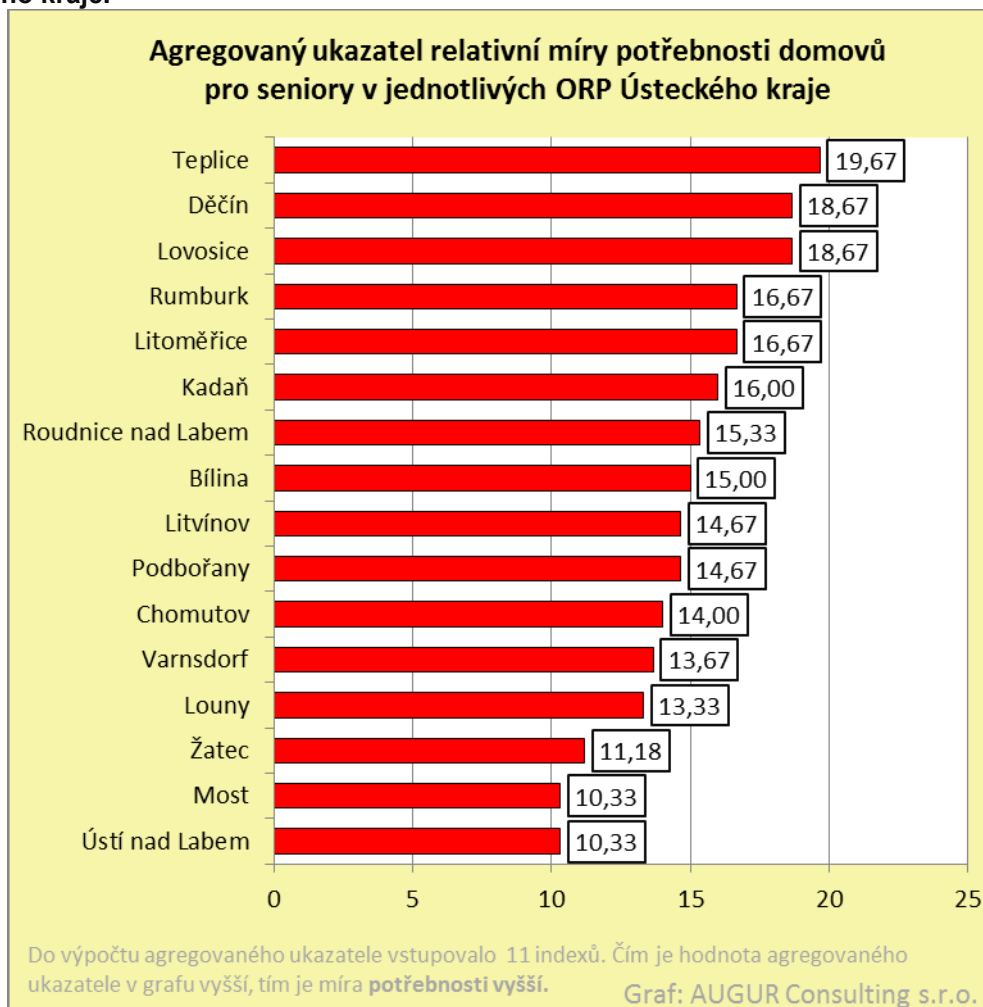
Tabulka č. 29 – Indexy vstupující do výpočtu agregovaného ukazatele pro domovy pro seniory.⁴²

Index	Výpočet indexu	Zdroj vstupních dat	Aktuálnost dat	Geografické vymezení indexu	Váha
Index počtu držitelů průkazů osoby se zdravotním postižením.	Celkový počet držitelů průkazů osoby se zdravotním postižením / počet obyvatel v okrese.	ČSÚ	2011	okres	3
Index počtu držitelů průkazů TP.	Celkový počet držitelů TP průkazů / počet obyvatel v okrese.	ČSÚ	2011	okres	3
Index počtu držitelů průkazů ZTP.	Celkový počet držitelů ZTP průkazů / počet obyvatel v okrese.	ČSÚ	2011	okres	3
Index počtu držitelů průkazů ZTP/P.	Celkový počet držitelů ZTP/P průkazů / počet obyvatel v okrese.	ČSÚ	2011	okres	3
Index stáří.	Počet obyvatel starších 65 let / Počet obyvatel v daném ORP	ČSÚ	2012	ORP	3
Index počtu vyplacených invalidních důchodů třetího stupně.	Celkový počet vyplacených invalidních důchodů třetího stupně / počet obyvatel v okrese.	ČSÚ	2012	okres	3
Index počtu vyplacených invalidních důchodů druhého stupně.	Celkový počet vyplacených invalidních důchodů druhého stupně / počet obyvatel v okrese.	ČSÚ	2012	okres	3
Index počtu vyplacených invalidních důchodů prvního stupně.	Celkový počet vyplacených invalidních důchodů prvního stupně / počet obyvatel v okrese.	ČSÚ	2012	okres	3
Index objemu příspěvku na péči v Kč	Celkový objem příspěvků na péči v Kč za kalendářní rok / počet obyvatel v dané ORP.	ÚP	2013	ORP	3

⁴² Na níže uvedená schémata výpočtů komparativní potřebnosti sociálních služeb disponuje AUGUR Consulting ochrannou známkou © 2013 AUGUR-MINSS (monitoring indexes of need for social services), zaregistrovanou u Úřadu průmyslového vlastnictví.

Jak vyplývá z výsledků uvedených v následujícím grafu, největší míra relativní potřeby služby domovů pro seniory je v **ORP Teplice**, dále pak v **ORP Děčín**, v **ORP Lovosice** a v **ORP Rumburk**. Do výpočtu agregovaných ukazatelů prezentovaných v následujícím grafu vstupovalo celkem 11 indexů.

Graf č. 24: Agregovaný ukazatel relativní potřeby domovů pro seniory v jednotlivých ORP Ústeckého kraje.



IV.2.11. DOMOVY SE ZVLÁŠTNÍM REŽIMEM

Definice podle zákona č. 108/2006 Sb.

(1) V domovech se zvláštním režimem se poskytují pobytové služby osobám, které mají sníženou soběstačnost z důvodu chronického duševního onemocnění nebo závislosti na návykových látkách, a osobám se stařeckou, Alzheimerovou demencí a ostatními typy demencí, které mají sníženou soběstačnost z důvodu těchto onemocnění, jejichž situace vyžaduje pravidelnou pomoc jiné fyzické osoby. Režim v těchto zařízeních při poskytování sociálních služeb je přizpůsoben specifickým potřebám těchto osob.

(2) Služba podle odstavce 1 obsahuje tyto základní činnosti:

- a) poskytnutí ubytování,
- b) poskytnutí stravy,
- c) pomoc při osobní hygieně nebo poskytnutí podmínek pro osobní hygienu,
- d) pomoc při zvládnutí běžných úkonů péče o vlastní osobu,
- e) zprostředkování kontaktu se společenským prostředím,
- f) sociálně terapeutické činnosti,
- g) aktivizační činnosti,
- h) pomoc při uplatňování práv, oprávněných zájmů a při obstarávání osobních záležitostí.

Do výpočtu agregovaného ukazatele vstupovaly jednotlivé indexy s určitými váhami. Jejich přehled, spolu s výpočtem indexu, zdrojem vstupních dat a aktuálností dat je znázorněn v tabulce č. 30.

Tabulka č. 30 – Indexy vstupující do výpočtu agregovaného ukazatele pro domovy se zvláštním režimem.⁴³

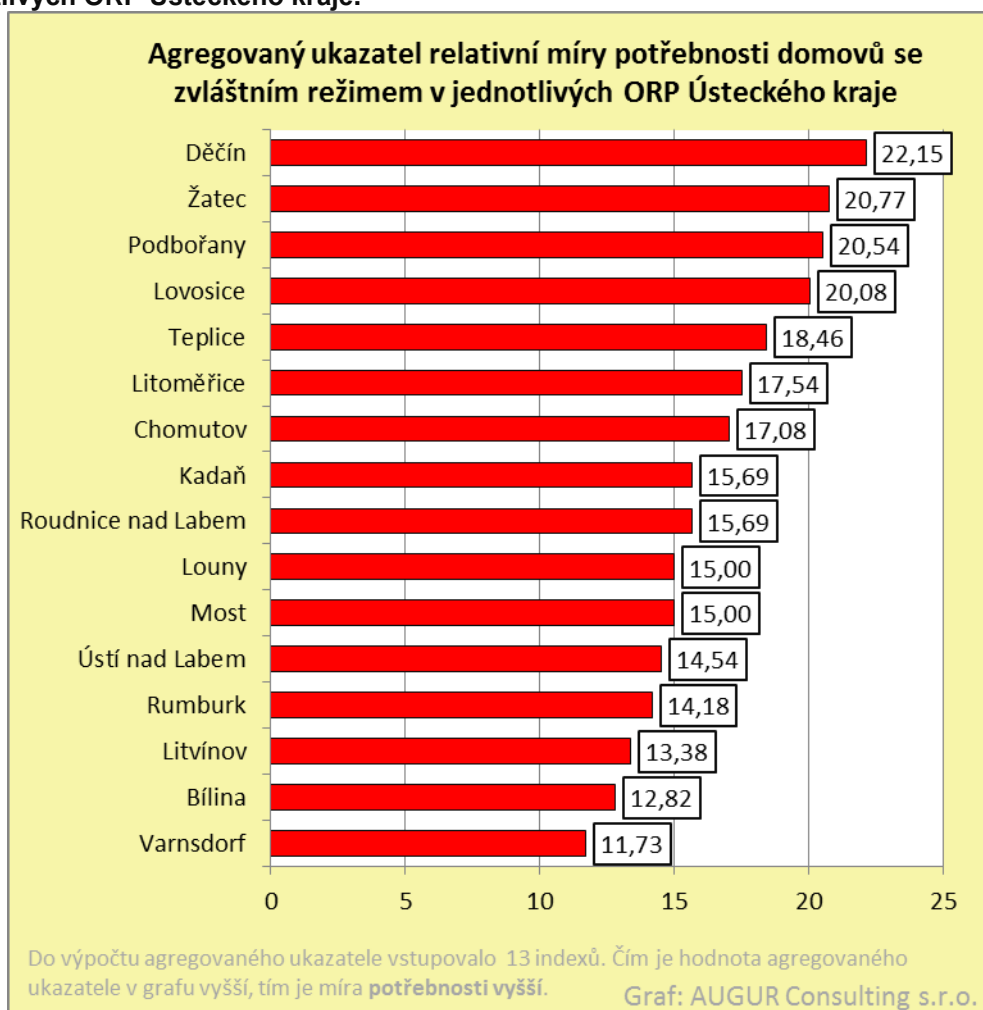
Index	Výpočet indexu	Zdroj vstupních dat	Aktuálnost dat	Geografické vymezení indexu	Váha
Index počtu držitelů průkazů osoby se zdravotním postižením.	Celkový počet držitelů průkazů osoby se zdravotním postižením / počet obyvatel v okrese.	ČSÚ	2011	okres	3
Index počtu držitelů průkazů TP.	Celkový počet držitelů TP průkazů / počet obyvatel v okrese.	ČSÚ	2011	okres	3
Index počtu držitelů průkazů ZTP.	Celkový počet držitelů ZTP průkazů / počet obyvatel v okrese.	ČSÚ	2011	okres	3
Index počtu držitelů průkazů ZTP/P.	Celkový počet držitelů ZTP/P průkazů / počet obyvatel v okrese.	ČSÚ	2011	okres	3
Index stáří.	Počet obyvatel starších 65 let / Počet obyvatel v daném ORP	ČSÚ	2012	ORP	3
Index počtu vyplacených invalidních důchodů třetího stupně.	Celkový počet vyplacených invalidních důchodů třetího stupně / počet obyvatel v okrese.	ČSÚ	2012	okres	3
Index počtu vyplacených invalidních důchodů druhého stupně.	Celkový počet vyplacených invalidních důchodů druhého stupně / počet obyvatel v okrese.	ČSÚ	2012	okres	3

⁴³ Na níže uvedená schémata výpočtů komparativní potřebnosti sociálních služeb disponuje AUGUR Consulting ochrannou známkou © 2013 AUGUR-MINSS (monitoring indexes of need for social services), zaregistrovanou u Úřadu průmyslového vlastnictví.

Index počtu vyplacených invalidních důchodů prvního stupně.	Celkový počet vyplacených invalidních důchodů druhého stupně / počet obyvatel v okrese.	ČSÚ	2012	okres	3
Index objemu příspěvku na péči v Kč	Celkový objem příspěvků na péči v Kč za kalendářní rok / počet obyvatel v dané ORP.	ÚP	2013	ORP	3
Index nárůstu pacientů ambulantně léčených se základní dg. G30 (Alzheimerovou nemocí)	Noví pacienti ambulantně léčení se základní dg. G30/ všichni pacienti v daném roce ambulantně léčení se základní dg. G30.	ÚZIS	2013	ORP	3
Index nárůstu pacientů ambulantně léčených se základní dg. F01-F03 (vaskulární a neurčená demence)	Noví pacienti ambulantně léčení se základní F01-F03 / všichni pacienti v daném roce ambulantně léčení F01-F03.	ÚZIS	2013	ORP	3
Index výskytu pacientů ambulantně léčených se základní dg. G30 (Alzheimerovou nemocí)	Všichni pacienti v daném roce ambulantně se léčící se se základní diagnózou G30 / počet obyvatel v daném ORP.	ÚZIS	2013	ORP	3
Index výskytu pacientů ambulantně léčených se základní dg. F01-F03 (vaskulární a neurčená demence)	Všichni pacienti v daném roce ambulantně se léčící se základní dg. F01-F03 / počet obyvatel v daném ORP.	ÚZIS	2013	ORP	3

Jak vyplývá z výsledků uvedených v následujícím grafu, největší míra relativní potřeby služby domovů se zvláštním režimem je **v ORP Děčín, dále pak v ORP Žatec, v ORP Podbořany a v ORP Lovosice**. Do výpočtu agregovaných ukazatelů prezentovaných v následujícím grafu vstupovalo celkem 13 indexů.

Graf č. 25: Agregovaný ukazatel relativní potřeby domovů se zvláštním režimem v jednotlivých ORP Ústeckého kraje.



IV.2.12. CHRÁNĚNÉ BYDLENÍ

Definice podle zákona č. 108/2006 Sb.

(1) Chráněné bydlení je pobytová služba poskytovaná osobám, které mají sníženou soběstačnost z důvodu zdravotního postižení nebo chronického onemocnění, včetně duševního onemocnění, jejichž situace vyžaduje pomoc jiné fyzické osoby. Chráněné bydlení má formu skupinového, popřípadě individuálního bydlení.

(2) Služba podle odstavce 1 obsahuje tyto základní činnosti:

- a) poskytnutí stravy nebo pomoc při zajištění stravy,
- b) poskytnutí ubytování,
- c) pomoc při zajištění chodu domácnosti,
- d) výchovné, vzdělávací a aktivizační činnosti,
- e) zprostředkování kontaktu se společenským prostředím,
- f) sociálně terapeutické činnosti,
- g) pomoc při uplatňování práv, oprávněných zájmů a při obstarávání osobních záležitostí.

Do výpočtu agregovaného ukazatele vstupovaly jednotlivé indexy s určitými váhami. Jejich přehled, spolu s výpočtem indexu, zdrojem vstupních dat a aktuálností dat je znázorněn v tabulce č. 31.

Tabulka č. 31 – Indexy vstupující do výpočtu agregovaného ukazatele pro chráněné bydlení.⁴⁴

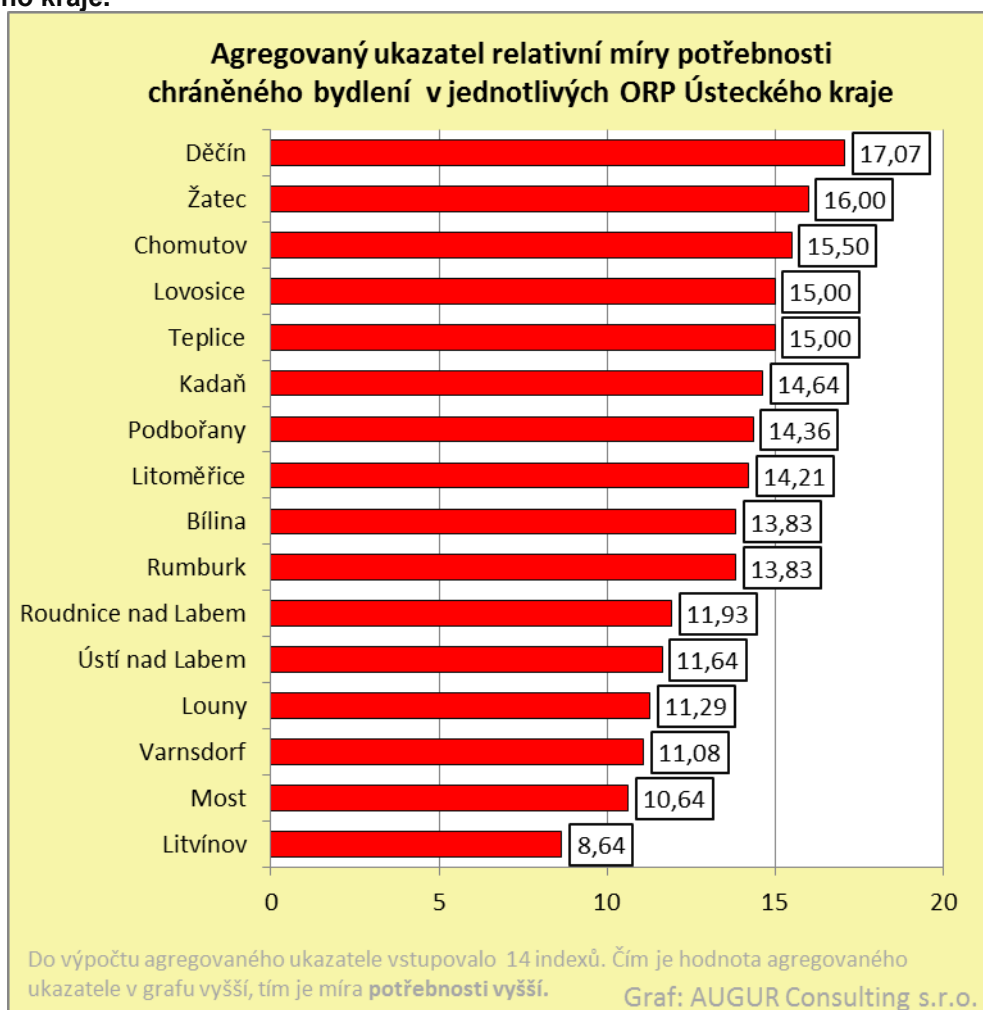
Index	Výpočet indexu	Zdroj vstupních dat	Aktuálnost dat	Geografické vymezení indexu	Váha
Index chráněných pracovních míst pro OZP.	Počet chráněných pracovních míst v chráněných pracovních dílnách pro osoby se zdravotním postižením / Počet obyvatel v daném okrese.	ÚP	2013	okres	3
Index počtu držitelů průkazů osoby se zdravotním postižením.	Celkový počet držitelů průkazů osoby se zdravotním postižením / počet obyvatel v okrese.	ČSÚ	2011	okres	3
Index počtu držitelů průkazů TP.	Celkový počet držitelů TP průkazů / počet obyvatel v okrese.	ČSÚ	2011	okres	3
Index počtu držitelů průkazů ZTP.	Celkový počet držitelů ZTP průkazů / počet obyvatel v okrese.	ČSÚ	2011	okres	3
Index počtu držitelů průkazů ZTP/P.	Celkový počet držitelů ZTP/P průkazů / počet obyvatel v okrese.	ČSÚ	2011	okres	3
Index počtu vyplacených invalidních důchodů třetího stupně.	Celkový počet vyplacených invalidních důchodů třetího stupně / počet obyvatel v okrese.	ČSÚ	2012	okres	3
Index počtu vyplacených invalidních důchodů druhého stupně.	Celkový počet vyplacených invalidních důchodů druhého stupně / počet obyvatel v okrese.	ČSÚ	2012	okres	3
Index počtu vyplacených invalidních důchodů prvního stupně.	Celkový počet vyplacených invalidních důchodů prvního stupně / počet obyvatel v okrese.	ČSÚ	2012	okres	3
Index objemu příspěvku na péči v Kč	Celkový objem příspěvků na péči v Kč za kalendářní rok / počet obyvatel v dané ORP.	ÚP	2013	ORP	3

⁴⁴ Na níže uvedená schémata výpočtů komparativní potřebnosti sociálních služeb disponuje AUGUR Consulting ochrannou známkou © 2013 AUGUR-MINSS (monitoring indexes of need for social services), zaregistrovanou u Úřadu průmyslového vlastnictví.

Index nárůstu pacientů ambulantně léčených se základní dg. G30 (Alzheimerovou nemocí)	Noví pacienti ambulantně léčení se základní dg. G30/ všichni pacienti v daném roce ambulantně léčení se základní dg. G30.	ÚZIS	2013	ORP	2
Index nárůstu pacientů ambulantně léčených se základní dg. F01-F03 (vaskulární a neurčená demence)	Noví pacienti ambulantně léčení se základní F01-F03 / všichni pacienti v daném roce ambulantně léčení F01-F03.	ÚZIS	2013	ORP	2
Index výskytu pacientů ambulantně léčených se základní dg. G30 (Alzheimerovou nemocí)	Všichni pacienti v daném roce ambulantně se léčící se se základní diagnózou G30 / počet obyvatel v daném ORP.	ÚZIS	2013	ORP	2
Index výskytu pacientů ambulantně léčených se základní dg. F01-F03 (vaskulární a neurčená demence)	Všichni pacienti v daném roce ambulantně se léčící se základní dg. F01-F03 / počet obyvatel v daném ORP.	ÚZIS	2013	ORP	2

Jak vyplývá z výsledků uvedených v následujícím grafu, největší míra relativní potřebnosti služby chráněného bydlení je **v ORP Děčín, dále pak v ORP Žatec, v ORP Chomutov a v ORP Lovosice**. Do výpočtu agregovaných ukazatelů prezentovaných v následujícím grafu vstupovalo celkem 14 indexů.

Graf č. 26: Agregovaný ukazatel relativní potřeby chráněného bydlení v jednotlivých ORP Ústeckého kraje.



IV.3. ODBORNÉ SOCIÁLNÍ PORADENSTVÍ

Definice podle zákona č. 108/2006 Sb.

- (1) Sociální poradenství zahrnuje:
- základní sociální poradenství,
 - odborné sociální poradenství.
- (2) Základní sociální poradenství poskytuje osobám potřebné informace přispívající k řešení jejich nepříznivé sociální situace. Sociální poradenství je základní činností při poskytování všech druhů sociálních služeb; poskytovatelé sociálních služeb jsou vždy povinni tuto činnost zajistit.
- (3) Odborné sociální poradenství je poskytováno se zaměřením na potřeby jednotlivých okruhů sociálních skupin osob v občanských poradnách, manželských a rodinných poradnách, poradnách pro seniory, poradnách pro osoby se zdravotním postižením, poradnách pro oběti trestných činů a domácího násilí; zahrnuje též sociální práci s osobami, jejichž způsob života může vést ke konfliktu se společností. Součástí odborného poradenství je i půjčování kompenzačních pomůcek.
- (4) Služba podle odstavce 3 obsahuje tyto základní činnosti:
- zprostředkování kontaktu se společenským prostředím,
 - sociálně terapeutické činnosti,
 - pomoc při uplatňování práv, oprávněných zájmů a při obstarávání osobních záležitostí.

Jak vyplývá z podrobnější analýzy sekundárních dat, služby odborného sociálního poradenství v Ústeckém kraji se zaměřují na různé cílové skupiny klientů. Především z důvodu zajištění relevantních výstupů jsme se rozhodli rozdělit odborná sociální poradenství do dvou skupin podle zaměření jednotlivých služeb na cílové skupiny klientů. Pro jednotlivé skupiny služeb odborného sociálního poradenství jsme pak využili rozdílných vstupních indikátorů, které vstupovaly do výpočtu indexů potřebnosti konkrétní skupiny služeb odborného sociálního poradenství v jednotlivých lokalitách (ORP)⁴⁵.

Podle typu cílových skupin klientů (zaměření služeb odborného sociálního poradenství) rozlišujeme dva typy agregací, které charakterizují potřebnost služeb odborného sociálního poradenství v jednotlivých ORP Ústeckého kraje.

A) OSOBY V KRIZI, OSOBY OHROŽENÉ SOCIÁLNÍM VYLOUČENÍM, OSOBY OHROŽENÉ NÁVYKOVÝMI LÁTKAMI, OSOBY UŽÍVAJÍCÍ NÁVYKOVÉ LÁTKY, IMIGRANTI.

B) OSOBY SE ZDRAVOTNÍM POSTIŽENÍM.

⁴⁵ Je zřejmé, že pro identifikaci míry potřebnosti služeb odborného sociálního poradenství v návaznosti na cílové skupiny např. zdravotně postižených osob vstupovaly do výpočtu indexů potřebnosti jiné vstupní indikátory než u služeb odborného sociálního poradenství, které se primárně zaměřují na osoby v krizi, osoby ohrožené závislostmi na návykových látkách apod.

IV.3.1. ODBORNÉ SOCIÁLNÍ PORADENSTVÍ PRO CÍLOVOU SKUPINU „A“

Do výpočtu agregovaného ukazatele vstupovaly jednotlivé indexy s určitými váhami. Jejich přehled, spolu s výpočtem indexu, zdrojem vstupních dat a aktuálností dat je znázorněn v tabulce č. 32.

Tabulka č. 32 – Indexy vstupující do výpočtu agregovaného ukazatele pro odborné sociální poradenství pro cílovou skupinu „A“.⁴⁶

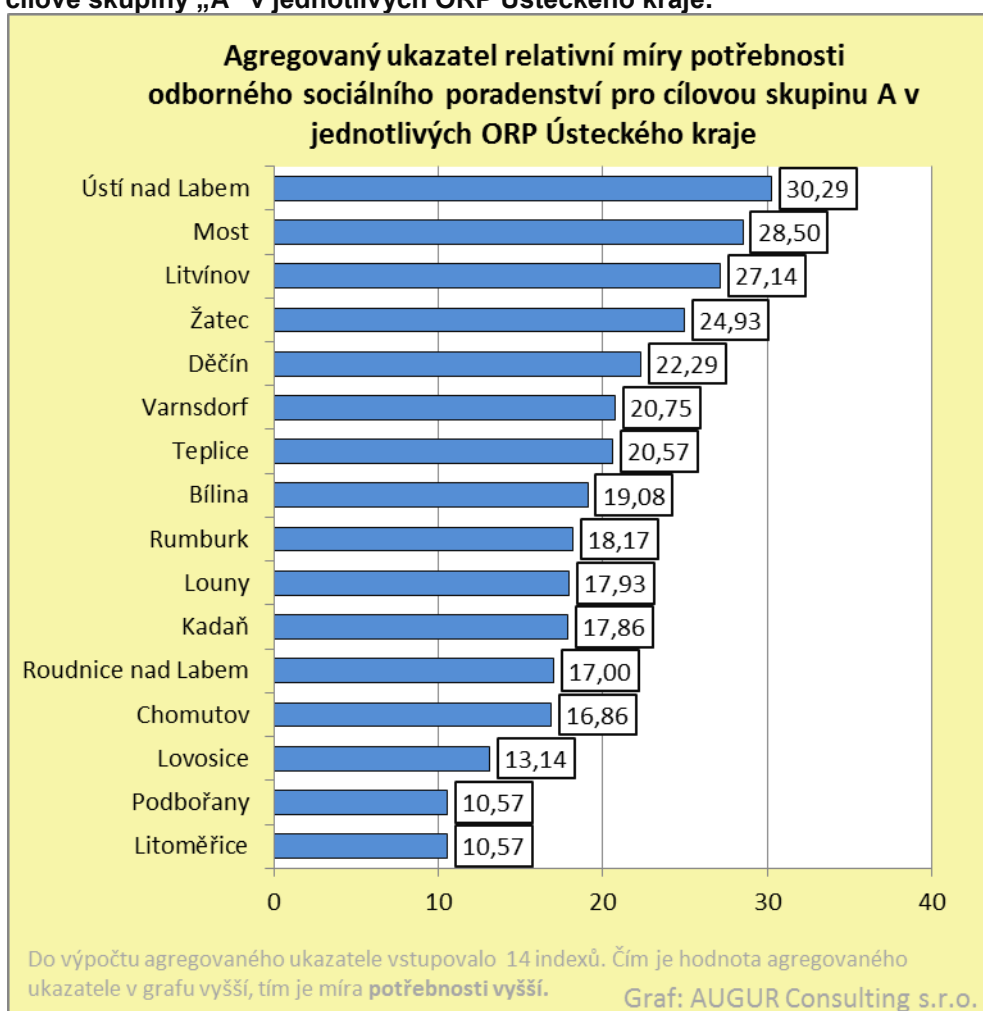
Index	Výpočet indexu	Zdroj vstupních dat	Aktuálnost dat	Geografické vymezení indexu	Váha
Index objemu příspěvků na živobytí v Kč.	Celkový objem příspěvků na živobytí v Kč za kalendářní rok / počet obyvatel v dané ORP.	ÚP	2013	ORP	3
Index objemu doplatků na bydlení v Kč.	Celkový objem doplatků na bydlení v Kč za kalendářní rok / počet obyvatel v dané ORP.	ÚP	2013	ORP	3
Index objemu příspěvků na bydlení v Kč.	Celkový objem příspěvků na bydlení v Kč za kalendářní rok / počet obyvatel v dané ORP.	ÚP	2013	ORP	3
Index objemu mimořádné okamžité pomoci v Kč.	Celkový objem mimořádné okamžité pomoci v Kč za kalendářní rok / počet obyvatel v dané ORP.	ÚP	2013	ORP	3
Index rozvodovosti.	Počet rozvodů / počet obyvatel v dané ORP.	ČSÚ	2012	ORP	2
Index emigrace.	Počet vystěhovalých / (počet vystěhovalých + počet přistěhovaných).	ČSÚ	2012	ORP	1
Index obecné kriminality.	Počet trestných činů obecné kriminality / Počet obyvatel v daném ORP.	Policie ČR	2013	ORP	3
Index počtu uchazečů o práci.	Počet uchazečů o práci / Počet obyvatel v daném ORP.	ÚP	2011	ORP	3
Index dlouhodobé nezaměstnanosti.	Počet uchazečů o práci zaregistrovaných na ÚP déle než 12 měsíců / Počet obyvatel v daném okrese.	ÚP	2013	okres	3
Index nárůstu pacientů ambulantně léčených ze závislosti na alkoholu.	Noví pacienti ambulantně se léčící ze závislosti na alkoholu / všichni pacienti v daném roce ambulantně se léčící ze závislosti na alkoholu.	ÚZIS	2013	ORP	2
Index výskytu osob ambulantně léčených ze závislosti na alkoholu.	Všichni pacienti v daném roce ambulantně se léčící ze závislosti na alkoholu / počet obyvatel v daném ORP.	ÚZIS	2013	ORP	2
Index nárůstu pacientů ambulantně léčených ze závislosti na psychoaktivních látkách.	Noví pacienti v daném roce ambulantně se léčící ze závislosti na psychoaktivních látkách / všichni pacienti v daném roce ambulantně se léčící ze závislosti na psychoaktivních látkách.	ÚZIS	2013	ORP	2

⁴⁶ Na výše uvedená schémata výpočtů komparativní potřebnosti sociálních služeb disponuje AUGUR Consulting ochrannou známkou © 2013 AUGUR-MINSS (monitoring indexes of need for social services), zaregistrovanou u Úřadu průmyslového vlastnictví.

Index výskytu osob ambulantně léčených ze závislosti na psychoaktivních látkách.	Všichni pacienti v daném roce ambulantně se léčící ze závislosti na psychoaktivních látkách / počet obyvatel v daném ORP.	ÚZIS	2013	ORP	2
--	---	------	------	-----	---

Jak vyplývá z výsledků uvedených v následujícím grafu, největší míra relativní potřebnosti služby odborného sociálního poradenství pro cílovou skupinu „A“ je ve správním obvodu **ORP Ústí nad Labem, dále pak v ORP Most, v ORP Litvínov a v ORP Žatec**. Do výpočtu agregovaných ukazatelů prezentovaných v následujícím grafu vstupovalo celkem 14 indexů.

Graf č. 27: Agregovaný ukazatel relativní potřebnosti odborného sociálního poradenství pro osoby z cílové skupiny „A“ v jednotlivých ORP Ústeckého kraje.



IV.3.2. ODBORNÉ SOCIÁLNÍ PORADENSTVÍ PRO CÍLOVOU SKUPINU „B“

Do výpočtu agregovaného ukazatele vstupovaly jednotlivé indexy s určitými váhami. Jejich přehled, spolu s výpočtem indexu, zdrojem vstupních dat a aktuálností dat je znázorněn v tabulce č. 33.

Tabulka č. 33 – Indexy vstupující do výpočtu agregovaného ukazatele pro odborné sociální poradenství pro cílovou skupinu „B“⁴⁷

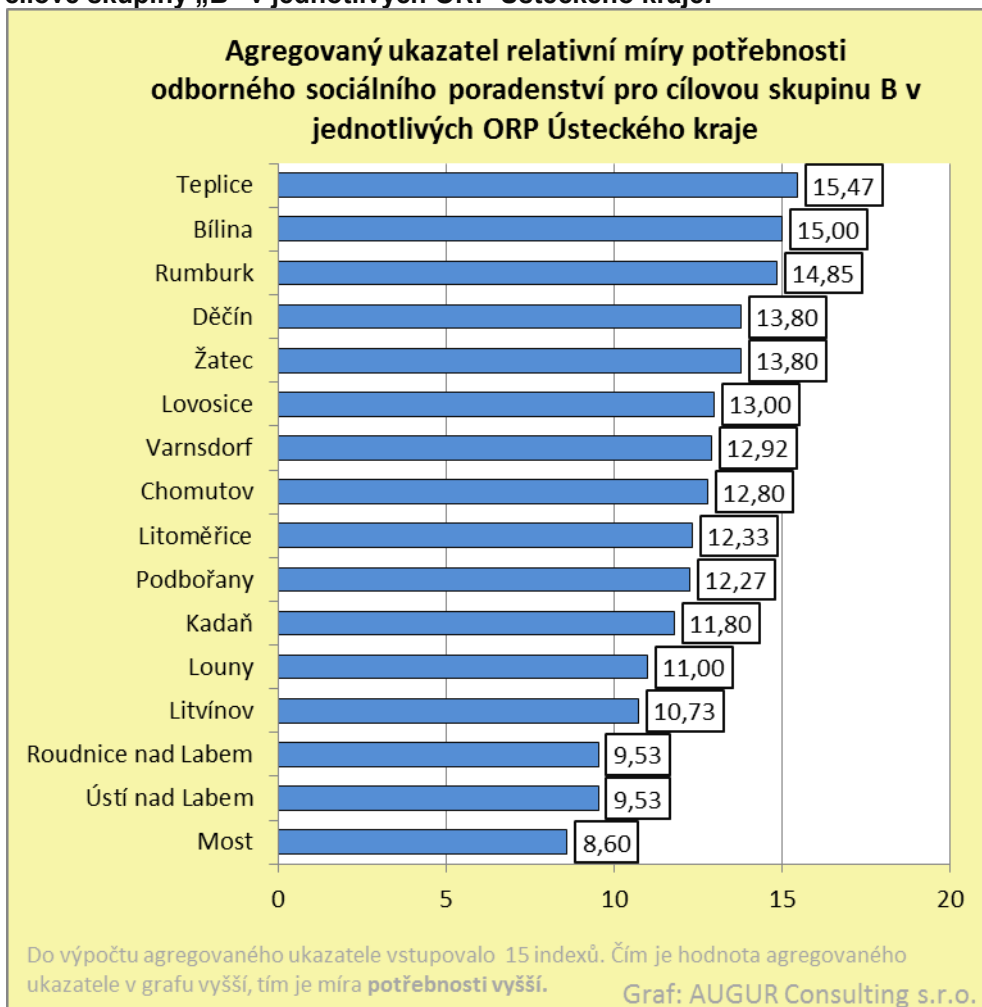
Index	Výpočet indexu	Zdroj vstupních dat	Aktuálnost dat	Geografické vymezení indexu	Váha
Index počtu uchazečů o práci – OZP.	Počet uchazečů o práci – z toho OZP / Počet obyvatel v daném okrese.	ÚP	2013	okres	3
Index chráněných pracovních míst pro OZP.	Počet chráněných pracovních míst v chráněných pracovních dílnách pro osoby se zdravotním postižením / Počet obyvatel v daném okrese.	ÚP	2013	okres	3
Index počtu držitelů průkazů osoby se zdravotním postižením.	Celkový počet držitelů průkazů osoby se zdravotním postižením / počet obyvatel v okrese.	ČSÚ	2011	okres	3
Index počtu držitelů průkazů TP.	Celkový počet držitelů TP průkazů / počet obyvatel v okrese.	ČSÚ	2011	okres	3
Index počtu držitelů průkazů ZTP.	Celkový počet držitelů ZTP průkazů / počet obyvatel v okrese.	ČSÚ	2011	okres	3
Index počtu držitelů průkazů ZTP/P.	Celkový počet držitelů ZTP/P průkazů / počet obyvatel v okrese.	ČSÚ	2011	okres	3
Index stáří.	Počet obyvatel starších 65 let / Počet obyvatel v daném ORP	ČSÚ	2012	ORP	1
Index počtu vyplacených invalidních důchodů třetího stupně.	Celkový počet vyplacených invalidních důchodů třetího stupně / počet obyvatel v okrese.	ČSÚ	2012	okres	3
Index počtu vyplacených invalidních důchodů druhého stupně.	Celkový počet vyplacených invalidních důchodů druhého stupně / počet obyvatel v okrese.	ČSÚ	2012	okres	3
Index počtu vyplacených invalidních důchodů prvního stupně.	Celkový počet vyplacených invalidních důchodů prvního stupně / počet obyvatel v okrese.	ČSÚ	2012	okres	3
Index objemu příspěvku na péči v Kč	Celkový objem příspěvků na péči v Kč za kalendářní rok / počet obyvatel v dané ORP.	ÚP	2013	ORP	3
Index nárůstu pacientů ambulantně léčených se základní dg. G30 (Alzheimerovou nemocí)	Noví pacienti ambulantně léčení se základní dg. G30/ všichni pacienti v daném roce ambulantně léčení se základní dg. G30.	ÚZIS	2013	ORP	1

⁴⁷ Na výše uvedená schémata výpočtů komparativní potřebnosti sociálních služeb disponuje AUGUR Consulting ochrannou známkou © 2013 AUGUR-MINSS (monitoring indexes of need for social services), zaregistrovanou u Úřadu průmyslového vlastnictví.

Index nárůstu pacientů ambulantně léčených se základní dg. F01-F03 (vaskulární a neurčená demence)	Noví pacienti ambulantně léčení se základní F01-F03 / všichni pacienti v daném roce ambulantně léčení F01-F03.	ÚZIS	2013	ORP	1
Index výskytu pacientů ambulantně léčených se základní dg. G30 (Alzheimerovou nemocí)	Všichni pacienti v daném roce ambulantně se léčící se se základní diagnózou G30 / počet obyvatel v daném ORP.	ÚZIS	2013	ORP	1
Index výskytu pacientů ambulantně léčených se základní dg. F01-F03 (vaskulární a neurčená demence)	Všichni pacienti v daném roce ambulantně se léčící se základní dg. F01-F03 / počet obyvatel v daném ORP.	ÚZIS	2013	ORP	1

Jak vyplývá z výsledků uvedených v následujícím grafu, největší míra relativní potřebnosti služby odborného sociálního poradenství pro cílovou skupinu „B“ je v **ORP Teplice, dále pak v ORP Bílina, v ORP Rumburk a v ORP Děčín**. Do výpočtu agregovaných ukazatelů prezentovaných v následujícím grafu vstupovalo celkem 15 indexů.

Graf č. 28: Agregovaný ukazatel relativní potřebnosti odborného sociálního poradenství pro osoby z cílové skupiny „B“ v jednotlivých ORP Ústeckého kraje.



V. SHRnutí HLAVNÍCH ZJIŠTĚNÍ

Aktualizace analýzy potřebnosti sociálních služeb v Ústeckém kraji je součástí projektu „QUALITAS PRO PRAXIS“, registrační číslo CZ.1.04/3.1.00/05,00079, financovaného dotací poskytnutou v rámci operačního programu Lidské zdroje a zaměstnanost Evropského sociálního fondu. Projekt byl realizován v období od června do září 2014.

Cílem bylo mj. sofistikovaným a vědeckým přístupem analyzovat relativní potřebnost sociálních služeb a prostřednictvím indikátorů a z nich kvantifikovaných indexů - agregovaných ukazatelů, porovnat tzv. míru relativní potřebnosti sociálních služeb v jednotlivých lokalitách (ORP) Ústeckého kraje. Na základě výběru relevantních indikátorů byly srovnávány indexy, které bezprostředně vypovídají o trendech a míře výskytu nebo potenciálním výskytu konkrétních sociálních jevů a sociálních problémů v konkrétních územích obcí III. typu.

Komunitní plány sociálních služeb v jednotlivých ORP, jak vyplývá z desk research, kumulují řadu pocíťovaných a deklarovaných potřeb různých cílových skupin obyvatel v sociální oblasti. V tomto smyslu je také úloha komunitního plánování sociálních služeb na lokální úrovni nezastupitelná.

V rámci realizovaných analýz jsme však kladli důraz především na komparativní rovinu identifikace relativní potřebnosti sociálních služeb v územích obcí III. typu Ústeckého kraje. Na jedné straně výsledky agregací relevantních ukazatelů a indikátorů charakterizují exaktně relativní – komparativní míru potřebnosti konkrétních služeb v konkrétních sledovaných lokalitách (ORP), na straně druhé nemohou v sobě obsahovat všechny ukazatele, např. ukazatele potenciálu využívat místně specifická řešení sociálních jevů či provázanost sociální sféry s dalšími souvisejícími segmenty (zdravotnictví, školství, trh práce atd.). Proto je potřeba nahlížet zprostředkované výsledky s určitým odstupem a v celém kontextu. Je potřeba nahlížet výsledky analýz jako exaktně dosažené, ale nikoli dogmaticky. Jedná se o souhrn „relativních“ ukazatelů, hodnot, dat a informací.

Bylo by ze strany AUGUR Consulting laciné, neprofesionální a zavádějící uvádět např. konkrétní čísla absentujících kapacit u konkrétních sociálních služeb v příslušných lokalitách. Tato nejsou zpravidla schopni nebo ochotni pocíťově kvalifikovaně odhadnout ani lokální komunikační partneři. Žádný typ sociálněvědní analýzy nedokáže vzhledem ke značné dynamice jevů v sociální oblasti kvantifikovat přesná čísla potřebnosti sociálních služeb. Kapacita příslušné služby je z velké části závislá na ochotě a motivaci klientů nebo potenciálních klientů tuto službu reálně využívat. V tomto smyslu se zásadně liší služby sociální prevence a sociální péče. U služeb sociální péče lze lépe sledovat některé objektivní indikátory.

Jak dokládají odpovědi řady komunikačních partnerů nejen z Ústeckého kraje, ale také z řady jiných krajů a obcí, kde naše společnost AUGUR Consulting realizovala obdobná šetření, potřebnost některých sociálních služeb, např. azylových domů, nocleháren atd., tedy především služeb sociální prevence, má nezanedbatelný politický rozměr. Chceme tím dokumentovat skutečnost, že zatímco např. v konkrétní obci III. typu je podle komparativního sledování potřebnosti vybraných sociálních služeb vyšší agregovaný ukazatel potřebnosti u vybrané služby sociální prevence než v jiné lokalitě v rámci Ústeckého kraje, tak deklarovaná – artikulovaná potřebnost konkrétní služby sociální prevence je paradoxně vyšší v obci, kde byla identifikována nižší míra komparativní potřebnosti. Vysvětlením je jiné nastavení „politické“ poptávky v rámci jednotlivých obcí III. typu pro stanovení úrovně, rozsahu a potřebnosti konkrétních služeb.

Právě v návaznosti na výše uvedená konstatování má uplatnění komparativního přístupu při sledování potřebnosti konkrétních sociálních služeb svůj nezastupitelný význam, protože předkládá nedogmaticky sumu exaktně pořízených dat, vyhodnocených jednotně pro všechny lokality Ústeckého kraje.

Východiskem pro uplatnění matematicko-statistického modelu výpočtů indexů a jejich agregací byla operacionalizace tzv. definic jednotlivých druhů sociálních služeb v návaznosti na zákon č. 108/2006 Sb.⁴⁸ Operacionalizace definic jednotlivých druhů registrovaných sociálních služeb a sociálních jevů nekončila abstraktními pojmy⁴⁹, ale zcela konkrétními indikátory, které navíc mohly nabývat zcela exaktních kvantifikací v návaznosti na relevantní dostupné datové zdroje⁵⁰. Do agregací jednotlivých druhů sociálních služeb tedy vstupovaly indikátory a z nich vypočítané indexy, které vyšly z operacionalizace definic⁵¹ a byly reálně dohledatelné z datových zdrojů – tedy reálně existovaly⁵². Výčet indexů, které vstupují do výpočtů agregací pro jednotlivé druhy registrovaných sociálních služeb, byl široce diskutován nejen v rámci řešitelského týmu, ale i s některými dalšími odborníky na sociální práci a sociální politiku. Výsledkem je kompromis při výběru indikátorů i způsobu výpočtů agregací⁵³.

⁴⁸ Viz kapitola IV. závěrečné zprávy.

⁴⁹ Např. neuspokojivé rodinné zázemí, neuspokojivé bydlení nebo nezaměstnanost.

⁵⁰ Např. počty příspěvků na bydlení, počty doplatků na bydlení, počty dávek v hmotné nouzi, počty dlouhodobě nezaměstnaných atd.

⁵¹ Jednotlivých druhů sociálních služeb podle zákona č. 108/2006 Sb.

⁵² Cílem bylo zajistit longitudinálnost celého projektu sledování relativní potřebnosti sociálních služeb v Ústeckém kraji. Bylo by irelevantní zahrnovat do výpočtů agregací ukazatele – indikátory, které se nesledují např. ve všech ORP nebo se nesledují pravidelně.

⁵³ Změna nastavení výpočtových vzorců však není složitá záležitost a v případě zájmu zadavatele je možné učinit např. modelové výpočty při zohlednění jiného výběru indikátorů, stejně jako např. jiné nastavení vah pro konkrétní indikátory nebo indexy.

Jak vyplývá z analýz, největší míra relativní potřebnosti služeb sociální prevence – **azylové domy, noclehárny i nízkoprahová denní centra** je v ORP Ústí nad Labem, dále pak v ORP Most, v ORP Litvínov a v ORP Žatec.

Největší míra relativní potřebnosti služby **nízkoprahová zařízení pro děti a mládež** je v ORP Ústí nad Labem, dále pak v ORP Most, v ORP Varnsdorf a v ORP Roudnice nad Labem.

Největší míra relativní potřebnosti služby **sociálně aktivizační služby pro rodiny s dětmi** je v ORP Ústí nad Labem, dále pak v ORP Most, v ORP Žatec a v ORP Varnsdorf.

Největší míra relativní potřebnosti **intervenčních center** je v ORP Ústí nad Labem, dále pak v ORP Most, v ORP Varnsdorf a v ORP Litvínov.

Největší míra relativní potřebnosti **sociálně aktivizačních služeb pro seniory a osoby se zdravotním postižením** je v ORP Teplice, dále pak v ORP Lovosice, v ORP Teplice a v ORP Rumburk. Největší míra relativní potřebnosti služeb **sociálně terapeutických dílen** je v ORP Teplice, dále pak v ORP Rumburk, v ORP Chomutov a v ORP Bílina.

Jak vyplývá z podrobnější analýzy sekundárních dat, **služby sociální rehabilitace** se v Ústeckém kraji zaměřují na různé cílové skupiny klientů. Především z důvodu zajištění relevantních výstupů jsme se rozhodli rozdělit služby sociální rehabilitace do dvou skupin podle zaměření jednotlivých služeb na cílové skupiny klientů. Pro jednotlivé skupiny služeb sociální rehabilitace jsme pak využili rozdílných indikátorů, které vstupovaly do výpočtu indexů potřebnosti konkrétní skupiny služeb sociální rehabilitace v jednotlivých lokalitách (ORP). Podle typu cílových skupin klientů (zaměření služeb sociální rehabilitace) rozlišujeme dva typy agregací, které charakterizují potřebnost služeb sociální rehabilitace v jednotlivých ORP Ústeckého kraje: A) osoby v krizi, osoby ohrožené sociálním vyloučením apod. a B) osoby se zdravotním postižením. Největší míra relativní potřebnosti služeb **sociální rehabilitace pro osoby z cílové skupiny „A“** je v ORP Ústí nad Labem, dále pak v ORP Most, v ORP Litvínov a v ORP Žatec. Největší míra relativní potřebnosti služeb **sociální rehabilitace pro osoby z cílové skupiny „B“** je v ORP Teplice, dále pak v ORP Bílina, v ORP Rumburk a v ORP Žatec. Ve stejných správních obvodech jako u sociální rehabilitace pro osoby z cílové skupiny „B“ je i největší míra relativní potřebnosti **tlumočnických služeb**.

Největší míra relativní potřebnosti služeb **kontaktních center, ale také terénních programů** je v ORP Ústí nad Labem, dále v ORP Most, v ORP Litvínov a v ORP Žatec. U **terapeutických komunit** je největší míra relativní potřebnosti v ORP Ústí nad Labem, dále v ORP Most, v ORP Žatec a v ORP Litvínov.

U služeb sociální péče je největší míra relativní potřebnosti služeb **osobní asistence** v ORP Teplice, dále pak v ORP Děčín, v ORP Rumburk a v ORP Kadaň.

Největší míra relativní potřebnosti **průvodcovských a předčitatelských služeb** je v ORP Teplice, dále pak v ORP Rumburk, v ORP Bílina a v ORP Žatec.

Největší míra relativní potřebnosti služby **podpora samostatného bydlení** je v ORP Teplice, dále pak v ORP Bílina, v ORP Rumburk a v ORP Kadaň.

Největší míra relativní potřebnosti služby **center denních služeb** je v ORP Teplice, dále pak v ORP Děčín, v ORP Rumburk a v ORP Lovosice.

Největší míra relativní potřebnosti služby **domovy pro osoby se zdravotním postižením** je v ORP Teplice, dále pak v ORP Rumburk, v ORP Děčín a v ORP Kadaň.

Největší míra relativní potřebnosti služby **domovy pro seniory** je v ORP Teplice, dále pak v ORP Děčín, v ORP Lovosice a v ORP Rumburk.

Největší míra relativní potřebnosti **odlehčovacích služeb** je v ORP Děčín, dále v ORP Teplice, v ORP Rumburk a v ORP Žatec.

Největší míra relativní potřebnosti služeb **pečovatelské služby** je v ORP Děčín, dále pak v ORP Teplice, v ORP Lovosice a v ORP Rumburk.

Největší míra relativní potřebnosti služby **denních stacionářů i týdenních stacionářů** je v ORP Děčín, dále pak v ORP Žatec, v ORP Podbořany a v ORP Teplice.

Největší míra relativní potřebnosti služby **domovy se zvláštním režimem** je v ORP Děčín, dále pak v ORP Žatec, v ORP Podbořany a v ORP Lovosice.

Největší míra relativní potřebnosti služby **chráněné bydlení** je v ORP Děčín, dále pak v ORP Žatec, v ORP Chomutov a v ORP Lovosice.

Podle typu cílových skupin klientů (zaměření služeb odborného sociálního poradenství) rozlišujeme dva typy agregací ukazatelů, které charakterizují potřebnost služeb odborného sociálního poradenství v jednotlivých lokalitách Ústeckého kraje: A) osoby v krizi, osoby ohrožené sociálním vyloučením, osoby ohrožené návykovými látkami, osoby užívající návykové látky a imigranti, a B) osoby se zdravotním postižením.

Největší míra relativní potřebnosti služby **odborné sociální poradenství pro cílovou skupinu „A“** je v ORP Ústí nad Labem, dále pak v ORP Most, v ORP Litvínov a v ORP Žatec. Největší míra relativní potřebnosti služby **odborného sociálního poradenství pro cílovou skupinu „B“** je v ORP Teplice, dále pak v ORP Bílina, v ORP Rumburk a v ORP Děčín.

ZÁVĚREM

Společnost AUGUR Consulting se snažila v rámci řešení zakázky uplatnit svůj odborný a organizační potenciál. Věříme, že zprostředkované výstupy budou ze strany zadavatele vnímány jako zajímavá zpětná vazba využitelná v procesu KPSS a při další optimalizaci sítě sociálních služeb na území Ústeckého kraje.

VI. SEZNAM SOCIÁLNÍCH SLUŽEB V JEDNOTLIVÝCH REGIONECH ÚSTECKÉHO KRAJE⁵⁴

VI.1. DĚČÍNSKO

Název poskytovatele	Identifikátor	Forma poskytování	Typ služby	Název zařízení	Celá adresa, PSČ a Město
Agentura "Naděje"	8363222	P	odlehčovací služby	Agentura NADĚJE	Děčín XXVI - Bechlejovice č. p. 7, 405 02 Děčín
Agentura Osmý den, o.s.	5981003	A/T	Sociální rehabilitace	Agentura Osmý den, o.p.s.	Sládkova 394/8, Děčín I-Děčín, 405 02 Děčín 2, Dvořákova 1527/6, Ústí nad Labem - centrum, 400 01 Ústí nad Labem
Agentura osobní asistenční služby, o. s.	7938610	T	osobní asistence	Agentura osobní asistenční služby o.s.	Jiřího z Poděbrad 1053/85, 405 02 Děčín VI.
Anna - komplexní domácí péče	3635249	P	odlehčovací služby	Anna - komplexní domácí péče	Loubská 69/112, Děčín XIII-Loubí, 405 02 Děčín 2
Anna - komplexní domácí péče	3635249	A	odlehčovací služby	Anna - komplexní domácí péče	Loubská 69/112, Děčín XIII-Loubí, 405 02 Děčín 2
Anna - komplexní domácí péče	6803645	T	pečovatelská služba	Anna - komplexní domácí péče	Loubská 69/112, Děčín XIII-Loubí, 405 02 Děčín 2
Asociace vozíčkářů a zdravotně i mentálně postižených v ČR	2234056	A	Odborné sociální poradenství	Centrum služeb a pomoci	Dvořákova 1331/20, 405 01 Děčín 2
Centrum sociálních služeb Děčín p. o.	1073186	A/T	pečovatelská služba	Pečovatelská služba	Krásnostudenecká 1525/30, Děčín VI, 405 02
Centrum sociálních služeb Děčín, p. o.	5387786	A	denní stacionáře	DOMINO	Rakovnická 196/46, Děčín III, 405 02
Centrum sociálních služeb Děčín, p. o.	1542857	P	domovy pro osoby se zdravotním postižením	Domov pro osoby se zdravotním postižením Boletice	Spojenců 214, Děčín XXXII-Boletice nad Labem, 407 11
Centrum sociálních služeb Děčín, p. o.	9923023	P	domovy se zvláštním režimem	Domov se zvláštním režimem	Kamenická 755/195, Děčín II, 405 02
Centrum sociálních služeb Děčín, p.o.	2682796	P	domovy pro seniory	Domov pro seniory	Kamenická 755/195, Děčín II-Nové Město, 405 02, dtš. prac. - Krásnostudenecká 1362/104a, Děčín VI-Letná, 405 02
Centrum sociálních služeb Děčín, příspěvková organizace	3811243	P	Azylové domy	Azylový dům pro muže a matky s dětmi	Řecká 1216/19, Děčín VI-Letná, 405 02
Centrum sociálních služeb Děčín, příspěvková organizace	6412450	P	Azylové domy	Azylový dům KOMPAS	Krásnostudenecká 1525/30, Děčín VI, 405 02 a Jindřichova 337, Děčín IX, 405 02
Centrum sociálních služeb Děčín, příspěvková organizace	5463800	P	Chráněné bydlení	Chráněné bydlení	Příbramská 1911/32, Děčín IV, 405 02, Rakovnická 196/46, Děčín III, 405 02, Pohraniční 462/3, Děčín I, 405 02
Centrum sociálních služeb Děčín, příspěvková organizace	7461655	A	Kontaktní centra	Kontaktní a poradenské centrum pro drogově závislé, poradna pro rodiče	Teplická 31/45, Děčín IV-Podmokly, 405 02
Centrum sociálních služeb Děčín,	5093964	A	Noclehárny	Azylový dům pro muže a matky s dětmi	Řecká 1216/19, Děčín VI-Letná, 405 02

⁵⁴ Aktualizováno k 30. 9. 2014.

příspěvková organizace					
Centrum sociálních služeb Děčín, příspěvková organizace	7392909	A	Odborné sociální poradenství	Děčínské doléčovací centrum	Fügnerova 655/18, 405 02 Děčín I
Centrum sociálních služeb Děčín, příspěvková organizace	6849315	A	Služby následné péče	Děčínské doléčovací centrum	Fügnerova 665/18, Děčín I-Děčín, 405 02
Centrum sociálních služeb Děčín, příspěvková organizace	6849315	P	Služby následné péče	Děčínské doléčovací centrum	Fügnerova 665/18, Děčín I-Děčín, 405 02
Centrum sociálních služeb Děčín, příspěvková organizace	9695946	T	Terénní programy	Kontaktní a poradenské centrum pro drogově závislé, poradna pro rodiče	Teplická 31/45, Děčín IV-Podmokly, 405 02
Cesta do světa - Slunečnice, o.s.	3356067	A	Sociálně terapeutické dílny	Tréninkový program úklidových a domácích prací	Hudečkova 664/1, Děčín I-Děčín, 405 01 Děčín
Cesta do světa - Slunečnice, o.s.	2282970	A	Sociální rehabilitace	Centrum Cesta do světa	Hudečkova 664/1, Děčín I, 405 01 Děčín
Cinka Děčín	6343251	A	Nízkoprahová zařízení pro děti a mládež	Centrum U parku	Příbramská 1911/32, Děčín IV-Podmokly, 405 02 Děčín 2
Děti a Rodina	3852736	T	Terénní programy	Děti a Rodina	Teplická 137/172, Děčín VIII-Dolní Oldřichov, 405 02 Děčín 2
Domov pro osoby se zdravotním postižením Kytlice	2833408	P	domovy pro osoby se zdravotním postižením	Domov pro osoby se zdravotním postižením Kytlice	Dolní Falknov 71, 407 45 Kytlice
Domov pro osoby se zdravotním postižením Kytlice	6837343	P	domovy pro seniory	Domov pro osoby se zdravotním postižením Kytlice	Dolní Falknov 71, 407 45 Kytlice
Domov pro seniory a pečovatelská služba Česká Kamenice	4578763	P	domovy pro seniory	Domov pro seniory a pečovatelská služba Česká Kamenice	Sládkova 344, 407 21 Česká Kamenice
Domov pro seniory a pečovatelská služba Česká Kamenice	9873560	T	pečovatelská služba	Domov pro seniory a pečovatelská služba Česká Kamenice	Sládkova 344, 407 21 Česká Kamenice
Domovy pro osoby se zdravotním postižením Oleška-Kamenice, příspěvková organizace	7256389	P	chráněné bydlení	Chráněné bydlení	Stará Oleška č.e.131 Huntířov 405 02 Děčín 2
DOZP Oleška – Kamenice p.o., středisko Česká Kamenice	8791049	P	domovy pro osoby se zdravotním postižením	Domovy pro osoby se zdravotním postižením Česká Kamenice	U kaple 244 a 494, 407 21 Česká Kamenice
DOZP Oleška – Kamenice p.o., středisko Stará Oleška 131	3899971	P	domovy pro osoby se zdravotním postižením	Domovy pro osoby se zdravotním postižením Stará Oleška	Stará Oleška č.e.131, Huntířov, 405 02 Děčín 2
Fokus Labe	9131484	A/T	Odborné sociální poradenství	Fokus Labe - pobočka Děčín	Hudečkova 1, 405 01 Děčín 1
Fokus Labe	3097184	A	Sociálně aktivizační služby pro seniory a osoby se zdrav. post.	Fokus Labe - pobočka Děčín	Hudečkova 1, 40501 Děčín 1
Fokus Labe	6303516	A/T	Sociální rehabilitace	Fokus Labe - pobočka Děčín	Hudečkova 1, 40501 Děčín 1
Charitní sdružení Děčín	6511261	A	Odborné sociální poradenství	Občanská poradna Děčín	Zbrojnická 779/7, Děčín IV-Podmokly, 405 02 Děčín 4
Charitní sdružení Děčín	7674174	T	Sociálně aktivizační služby pro rodiny s dětmi	Asistenční služba pro rodiny s dětmi	Zbrojnická 7, Děčín IV-Podmokly, 405 02 Děčín

Jurta o.p.s.	5807228	P	Chráněné bydlení	Jurta o.p.s.	Pěší 9, Děčín XXXIII-Nebočady, 405 02 Děčín 3
Jurta, o.p.s.	9100031	T	Podpora samostatného bydlení	Jurta, o.p.s. DC	Pěší 9, Děčín XXXIII-Nebočady, 405 02 Děčín 2
Jurta, o.p.s.	4715430	A	Sociálně terapeutické dílny	Jurta, o.p.s. DC	Pěší 9, Děčín XXXIII-Nebočady, 405 02, Dvořákova 8, Ústí nad Labem, 400 01
Jurta, o.p.s.	1066948	T	Sociální rehabilitace	Jurta, o.p.s. DC	Pěší 9, Děčín XXXIII-Nebočady, 405 02 Děčín 2
Město Jílové	2069270	T	pečovatelská služba	Město Jílové- Pečovatelská služba Jílové	Přemyslova 298, Kamenná, 407 01 Jílové u Děčína
o.s. Křesťanské společenství Jonáš	8061366	A	Nízkoprahová denní centra	Nízkoprahové denní centrum	Březová 394/60, Děčín III-Staré Město, 405 02 Děčín 2
Oblastní charita Česká Kamenice	7629312	P	domovy se zvláštním režimem	Oblastní charita Česká Kamenice	Tyršova 350, 407 21 Česká Kamenice
Oblastní charita Česká Kamenice	2472265	A	Nízkoprahová denní centra	Oblastní charita Česká Kamenice	Tyršova 350, 407 21 Česká Kamenice
Oblastní charita Česká Kamenice	2527440	T	Podpora samostatného bydlení	Oblastní charita Česká Kamenice	Tyršova 350, 407 21 Česká Kamenice
Oblastní charita Česká Kamenice	5735295	A	Sociálně terapeutické dílny	Oblastní charita Česká Kamenice	Tyršova 350, 407 21 Česká Kamenice
Oblastní spolek Českého červeného kříže	3618024	P	odlehčovací služby	Odlehčovací pobytové služby	Čsl. armády 621/25, Děčín I, 405 02 Děčín 2
Oblastní spolek českého červeného kříže	2740854	A	pečovatelská služba	Český červený kříž- Oblastní spolek Děčín	Mírové nám. 234/3, Děčín IV-Podmokly, 405 02 Děčín 2
OPORA	8454096	A/T	Odborné sociální poradenství	OPORA DC	Velká hradební 484/2, Ústí nad Labem-centrum, 400 01 Ústí n. L._ Palackého 1226/16, Děčín-Podmokly, 405 02 Děčín
OPORA	3964750	T	Odlehčovací služby	OPORA DC	Velká hradební 484/2, Ústí nad Labem-centrum, 400 01 Ústí nad Labem 1
Opora	4302274	T	pečovatelská služba	OPORA DC	Jungmannova 1024, 413 01 Roudnice nad Labem
OPORA	3326242	T	Sociálně aktivizační služby pro seniory a osoby se zdrav. post.	OPORA DC	Velká hradební 484/2, Ústí n. L.-centrum, 400 01 Ústí n. L._ Palackého 1226/16, Děčín-Podmokly, 405 02 Děčín
Poradna pro občanství, občanská a lidská práva	9564563	T	Terénní programy	Poradna pro občanství, občanská a lidská práva	Radniční 23/1, Děčín I-Děčín, 405 02 Děčín_Národní 3003, Varnsdorf, 407 47 Varnsdorf
Poradna pro občanství/Občanská a lidská práva	4963723	A	Odborné sociální poradenství	Poradna pro občanství/Občanská a lidská práva	Zolova 502/2, 40007 Ústí nad Labem - Krásné Březno
Prosapia o. s., sdružení pro rodinu	4709041	T	pečovatelská služba	Pečovatelská služba Prosapia Děčín	Fügnerova 355/16, Děčín
Prosapia, o. s., sdružení pro rodinu	4467601	A	centra denních služeb	Denní centrum pro seniory Děčín	Fügnerova 355/16, Děčín I-Děčín, 405 02 Děčín 2
Prosapia, o. s., sdružení pro rodinu	5509784	A	Odborné sociální poradenství	Poradna Prosapia Děčín	Fügnerova 355/16, Děčín I-Děčín, 405 02 Děčín 2
Romské sdružení "Indigo Děčín"	9082399	A	Nízkoprahová zařízení pro děti a mládež	Komunitní centrum dětí a mládeže Kamarád	Míru 152, 407 11 Děčín XXXII - Boletice nad Labem
Sdružení Programy občanské pomoci a sociální intervence	2702489	A	Odborné sociální poradenství	Krizová poradna	Bezručova 87/2, 405 02Děčín IV - Podmokly
Svaz neslyšících a nedoslýchavých v ČR	5657843	A/T	Odborné sociální poradenství	Sociální poradenství pro sluchově	Bezručova 656/21, 405 02 Děčín - Podmokly

Krajská organizace Ústeckého kraje				postižené Děčín	
Svaz tělesně postižených v ČR, o.s. okresní organizace Děčín	4185969	A	Sociálně aktivizační služby pro seniory a osoby se zdrav. post.	Svaz tělesně postižených v ČR, o.s., okresní organizace Děčín	Vilémovská 211, 407 82 Dolní Poustevna_ Litoměřická 136/35, Děčín III-Staré Město, 405 02 Děčín_ U Plovárny 1262/12, Děčín I-Děčín, 405 02 Děčín
Valerie Machová - Komplexní domácí péče a Odlehčovací služby	9558522	P	Odhlehčovací služby	Pobytová odlehčovací služba	Karla Čapka 1215/5, 405 02 Děčín 2
Valerie Machová - Komplexní domácí péče a Odlehčovací služby	9558522	T	Odhlehčovací služby	Pobytová odlehčovací služba	Karla Čapka 1215/5, 405 02 Děčín 2
Židovská obec Děčín	3303922	A	Sociálně aktivizační služby pro seniory a osoby se zdrav. post.	Židovská obec Děčín	Žižkova 663/4, Děčín IV-Podmokly, 405 02 Děčín 2

VI.2. CHOMUTOVSKO

Název poskytovatele	Identifikátor	Forma poskytování	Typ služby	Název zařízení	Celá adresa, PSČ a Město
Armáda spásy v ČR, z. s.	6883390	P	Azylové domy	Armáda spásy, Centrum sociálních služeb Jirkov, Azylový dům pro matky s dětmi	Studentská 1242, 431 11 Jirkov
Armáda spásy v ČR, z. s.	2374792	A	Nízkoprahová zařízení pro děti a mládež	Armáda spásy, Centrum sociálních služeb Jirkov, Nízkoprahové zařízení pro děti a mládež FONTÁNA	Školní 1727, 431 11 Jirkov
Armáda spásy v ČR, z. s.	9766509	A/T	Sociálně aktivizační služby pro rodiny s dětmi	Armáda spásy, Centrum sociálních služeb Jirkov, Sociálně aktivizační služby pro rodiny s dětmi JONATÁN	Školní 1727, 431 11 Jirkov
Centrum pomoci pro zdravotně postižené a seniory o. p. s.	1292895	T	osobní asistence	Osobní asistence - CP ZPS	Kochova 1185, 430 01 Chomutov 1
Centrum pomoci pro zdravotně postižené a seniory o.p.s.	5998627	A/T	Odborné sociální poradenství	Odborné sociální poradenství - CP ZPS	Kochova 1185, 430 01 Chomutov 1
Člověk v tísni, o.p.s.	6435327	T	Terénní programy	Člověk v tísni, o.p.s.Programy sociální integrace - Chomutov	Nerudova 655/1, Chomutov, 430 01 Chomutov 1
Diecézní charita Litoměřice	9801549	T	pečovatelská služba	Charitní pečovatelská služba	Březenecká 4804, Chomutov, 430 04 Chomutov 4
Diecézní charita Litoměřice	7908464	T	Terénní programy	Magdala - Ústecký kraj	Kosmonautů 2022, Předměstí, 412 01 Litoměřice 1
Domov pro osoby se zdravotním postižením Kovářská	4541453	P	domovy pro osoby se zdravotním postižením	Domov pro osoby se zdravotním postižením	Dukelská 28 a Nádražní 484, 431 86 Kovářská
Domovy sociálních služeb Kadaň a	6075842	P	domovy pro osoby se zdravotním	Domov pro seniory a Domov pro osoby	Sídliště 232, 431 56 Mašřov

Mašřov, p. o.			postiižením	se zdravotním postižením Mašřov	
Domovy sociálních služeb Kadaň a Mašřov, p. o.	6916747	P	domovy pro seniory	Domov pro seniory a Domov pro osoby se zdravotním postižením Mašřov	Sídliště 232, 431 56 Mašřov
Domovy sociálních služeb Kadaň a Mašřov, p. o.	7012291	P	domovy se zvláštním režimem	Domov pro seniory a Domov pro osoby se zdravotním postižením Mašřov	Sídliště 232, 431 56 Mašřov
Domovy sociálních služeb Kadaň a Mašřov, p. o., Březinova ul.	7255944	P	domovy pro osoby se zdravotním postižením	Domov pro osoby se zdravotním postižením Kadaň	Březinova 1093, Kadaň, 432 01 Kadaň 1
Domovy sociálních služeb Kadaň a Mašřov, p. o., Dvořákova ul.	5935431	P	domovy pro osoby se zdravotním postižením	Domov pro osoby se zdravotním postižením Kadaň	Dvořákova 1128, Kadaň, 432 01 Kadaň 1
Důstojný život - centrum pro zdravotně postižené, o. p. s.	4047865	T	osobní asistence	Důstojný život - centrum pro zdravotně postižené, o.p.s.	Nábřeží 1745, Jirkov, 431 11 Jirkov 1
Fond ohrožených dětí	8668080	A/T	Sociálně aktivizační služby pro rodiny s dětmi	Pobočka FOD Chomutov	Školní pěšina 5249, Chomutov, 430 04 Chomutov 4
Kapka 97, občanské sdružení onkologických pacientů a přátel	5524282	A	Odborné sociální poradenství	Kapka 97, občanské sdružení onkologických pacientů a přátel	Kochova 1185, Chomutov, 430 01 Chomutov 1
Kapka 97, občanské sdružení onkologických pacientů a přátel	3372319	T	Sociálně aktivizační služby pro seniory a osoby se zdrav. post.	Kapka 97, občanské sdružení onkologických pacientů a přátel	Kochova 1185, Chomutov, 430 01 Chomutov 1
Masopust, z.s.	6538434	A	Sociálně terapeutické dílny	Masopust, z.s.	Palackého 4995/85_ Husovo náměstí 38, 430 01 Chomutov
Město Kadaň	5578580	T	Terénní programy	Město Kadaň, Odbor sociálních věcí a zdravotnictví	Jana Roháče 1381, Kadaň, 432 01 Kadaň 1
Městská správa sociálních služeb Kadaň	2231626	P	Azylové domy	Městská správa sociálních služeb Kadaň	Věžní 958, Kadaň, 432 01 Kadaň 1
Městská správa sociálních služeb Kadaň	8756058	P	Odlehčovací služby	Městská správa sociálních služeb Kadaň	Věžní 958, Kadaň, 432 01 Kadaň 1
Městská správa sociálních služeb Kadaň, příspěvková organizace	8021779	P	domovy pro seniory	Městská správa sociálních služeb Kadaň	Věžní 958, Kadaň, 432 01 Kadaň 1
Městská správa sociálních služeb Kadaň, příspěvková organizace	9009774	T	pečovatelská služba	Městská správa sociálních služeb Kadaň	Věžní 958, Kadaň, 432 01 Kadaň 1
Městská správa sociálních služeb Vejprty	7891821	P	domovy pro osoby se zdravotním postižením	Domov pro osoby se zdravotním postižením Vejprty	Vejprty
Městská správa sociálních služeb Vejprty	6278016	P	domovy pro seniory	Domov pro seniory Vejprty	S. K. Neumanna 842/2, 431 91 Vejprty
Městská správa sociálních služeb Vejprty	9493656	P	domovy se zvláštním režimem	Domov se zvláštním režimem Vejprty	Vejprty
Městská správa sociálních služeb Vejprty	9925245	P	Chráněné bydlení	Chráněné bydlení Vejprty	Vejprty
Městský ústav sociálních služeb Jirkov, p. o.	6395067	A/T	Odborné sociální poradenství	Sociální poradna Jirkov	U Dubu 1562, Jirkov, 431 11 Jirkov 1
Městský ústav sociálních služeb Jirkov, p. o.	1590533	P	Odlehčovací služby	Odlehčovací služba - Městský ústav sociálních služeb, p.o.	U Dubu 1562, Jirkov, 431 11 Jirkov 1

Městský ústav sociálních služeb Jirkov, příspěvková organizace	5655847	P	domovy pro osoby se zdravotním postižením	Domov pro osoby se zdravotním postižením - Městský ústav sociálních služeb Jirkov, p.o.	U Dubu 1562, Jirkov, 431 11 Jirkov 1
Městský ústav sociálních služeb Jirkov, příspěvková organizace	3890327	P	domovy pro seniory	Domov pro seniory - Městský ústav sociálních služeb Jirkov, p.o.	Mládežnická 1753, Jirkov, 431 11 Jirkov 1
Městský ústav sociálních služeb Jirkov, příspěvková organizace	7032621	P	domovy se zvláštním režimem	Domov se zvláštním režimem - Městský ústav sociálních služeb Jirkov, p.o.	U Dubu 1562, 431 11 Jirkov
Městský ústav sociálních služeb Jirkov, příspěvková organizace	3353273	T	osobní asistence	Osobní asistence - Městský ústav sociálních služeb, p.o.	U Dubu 1562, Jirkov, 431 11 Jirkov 1
Městský ústav sociálních služeb Jirkov, příspěvková organizace	1592324	T	pečovatelská služba	Pečovatelská služba - Městský ústav sociálních služeb, p.o.	U Dubu 1562, Jirkov, 431 11 Jirkov 1
Městský ústav sociálních služeb Klášterec n. O., příspěvková organizace	2848286	P	domovy pro seniory	Městský ústav sociálních služeb Klášterec nad Ohří, p.o.	Lípová 545, Klášterec nad Ohří, 431 51 Klášterec nad Ohří 1
Městský ústav sociálních služeb Klášterec n. O., příspěvková organizace	3369883	A/T	pečovatelská služba	Městský ústav sociálních služeb Klášterec nad Ohří, p.o.	Lípová 545, Klášterec nad Ohří, 431 51 Klášterec nad Ohří
Městský ústav sociálních služeb Klášterec nad Ohří, příspěvková organizace	8647982	P	Odlehčovací služby	Městský ústav sociálních služeb Klášterec nad Ohří, p.o.	Lípová 545, Klášterec nad Ohří, 431 51 Klášterec n. O.
NADĚJE	3778962	P	Azylové domy	Dům NADĚJE Klášterec nad Ohří	Osvobozená 556, Miřetice u Klášterce n. O., 431 51 Klášterec n. O.
NADĚJE	7055199	P	Chráněné bydlení	Středisko Naděje Kadaň	Jana Švermy 569, 43201 Kadaň
NADĚJE	5598614	A	Nízkoprahová denní centra	Středisko NADĚJE Kadaň	Jana Švermy 569, 432 01 Kadaň
NADĚJE	6562208	A	Nízkoprahová denní centra	Dům NADĚJE Klášterec nad Ohří	Osvobozená 556, Miřetice u Klášterce nad Ohří, 431 51 Klášterec nad Ohří
NADĚJE	8090360	A	Noclehárny	Dům NADĚJE Klášterec nad Ohří	Osvobozená 556, Miřetice u Klášterce n. O., 431 51 Klášterec n. O.
NADĚJE	9057704	A	Odborné sociální poradenství	Středisko NADĚJE Kadaň	Jana Švermy 569, 432 01 Kadaň
NADĚJE	6539569	A	Sociálně aktivizační služby pro rodiny s dětmi	Středisko NADĚJE Vejprty	Přísečnická 456/6, 431 91 Vejprty
NADĚJE	1074769	T	Terénní programy	Dům NADĚJE Klášterec nad Ohří	Osvobozená 556, Miřetice u Klášterce n. O., 431 51 Klášterec n. O.
Občanské sdružení Světlo Kadaň	1348958	A	Kontaktní centra	K-Centrum Chomutov	Hálkova 224, Chomutov, 430 01 Chomutov 1
Občanské sdružení Světlo Kadaň	9046179	A	Kontaktní centra	K-Centrum Kadaň	Klášterecká 1720, Kadaň, 432 01 Kadaň 1
Občanské sdružení Světlo Kadaň	4617622	A/T	Nízkoprahová zařízení pro děti a mládež	Klub DOPatra	Jana Švermy 824, Kadaň, 432 01 Kadaň 1
Občanské sdružení Světlo Kadaň	4903149	A/T	Nízkoprahová zařízení pro děti a mládež	Klub Kámen - SC Kamínek	Školní pěšina 5249, 43004 Chomutov

Občanské sdružení Světlo Kadaň	5486070	A/T	Nízkoprahová zařízení pro děti a mládež	Klub MOLO	17. listopadu 4728, 430 04 Chomutov
Občanské sdružení Světlo Kadaň	6987486	A/T	Nízkoprahová zařízení pro děti a mládež	Klub Přizemí	Pruněřov 377, 432 01 Kadaň
Občanské sdružení Světlo Kadaň	6964061	A	Odborné sociální poradenství	Poradna Světlo	Klášterecká 1719, Kadaň, 432 01 Kadaň 1_ Hálkova 225, Chomutov, 430 01
Občanské sdružení Světlo Kadaň	9813289	A/T	Sociálně aktivizační služby pro rodiny s dětmi	Služby pro rodiny s dětmi - SC Kamínek	Školní pěšina 5249, Chomutov, 430 04 Chomutov 4
Občanské sdružení Světlo Kadaň	4830342	T	Terénní programy	Terénní program Jirkov	Ervěnická 1147, Jirkov, 431 11 Jirkov 1
Občanské sdružení Světlo Kadaň	5425697	T	Terénní programy	Terénní programy - Kadaňsko	Klášterecká 1719, Kadaň, 432 01 Kadaň 1
Občanské sdružení Světlo Kadaň	6042330	T	Terénní programy	Terénní programy - Chomutovsko	Hálkova 224, Chomutov, 430 01 Chomutov 1
Oblastní charita Most	2149893	A/T	Nízkoprahová zařízení pro děti a mládež	Vejprťák	Moskevská 144/17, 431 91 Vejprty
Oblastní charita Most	2570590	A/T	Nízkoprahová zařízení pro děti a mládež	Nízkoprahové zařízení pro děti a mládež Khamoro	Jiráskova 5338, Chomutov, 430 03 Chomutov 3
Oblastní charita Most	1181937	A	Odborné sociální poradenství	Odborná sociální poradna ve Vejprtech	Moskevská 144/17, 431 91 Vejprty
Oblastní charita Most	5361940	A/T	Odborné sociální poradenství	Sociální poradna Chomutov	17. listopadu 5461, Chomutov, 430 04 Chomutov 4
Oblastní charita Most	7985843	T	Terénní programy	Terénní programy ve Vejprtech	Moskevská 144/17, 431 91 Vejprty
Oblastní charita Most	9253322	T	Terénní programy	Terénní programy	Jirkov
Penzion Pod břízami, s. r. o., Chomutov	4605047	P	domovy se zvláštním režimem	Penzion pod Břízami	Pod Břízami 5598, Chomutov, 430 04 Chomutov 4
Poradna pro rodinu a mezilidské vztahy Kadaň	1066993	A	Odborné sociální poradenství	Poradna pro rodinu a mezilidské vztahy Kadaň	Mírové náměstí 120, 432 01 Kadaň
Rodiče a děti Kadaně	2140724	A/T	Odborné sociální poradenství	Odborné sociální poradenství - Sociální centrum RADKA Kadaň	Kpt. Jaroše 630, 432 01Kadaň
Rodiče a děti Kadaně	9684609	A/T	Sociálně aktivizační služby pro rodiny s dětmi	Sociálně aktivizační služby pro rodiny s dětmi - Sociální centrum RADKA Kadaň	Kpt. Jaroše 630, Kadaň, 432 01 Kadaň_ Pruněřov 377, 432 01Kadaň
Sjednocená organizace nevidomých a slabozrakých ČR	7883044	A	Sociálně aktivizační služby pro seniory a osoby se zdrav. post.	SONS ČR - Chomutov	Dřínovská 4606, Chomutov, 430 04 Chomutov 4
Sociální služby Chomutov, příspěvková organizace	8611619	P	Azylové domy	Sociální centrum Písečná	Písečná 5030, 430 04 Chomutov 4
Sociální služby Chomutov, příspěvková organizace	4810034	A	denní stacionáře	Centrum pro osoby se zdravotním postižením Písečná	Písečná 5176, Chomutov, 430 04 Chomutov 4
Sociální služby Chomutov, příspěvková organizace	8986384	P	domovy pro osoby se zdravotním postižením	Centrum pro osoby se zdravotním postižením Písečná	Písečná 5176, Chomutov, 430 04 Chomutov 4
Sociální služby Chomutov, příspěvková organizace	6315827	A	Odborné sociální poradenství	Sociální centrum Písečná	Písečná 5030, Chomutov, 430 04 Chomutov 4

Sociální služby Chomutov, příspěvková organizace	7359147	T	pečovatelská služba	Centrum denních služeb Bezručova	Bezručova 4512, Chomutov, 430 03 Chomutov 3
Sociální služby Chomutov, příspěvková organizace/A	2868369	A	denní stacionáře	Centrum pro osoby se zdravotním postižením Písečná	Písečná 5176, Chomutov, 430 04 Chomutov 4
Sociální služby Chomutov, příspěvková organizace	1049767	P	domovy pro seniory	Domov pro seniory Písečná	Písečná 5062, Chomutov, 430 04 Chomutov 4
Společně proti času, o. p. s.	1873902	T	pečovatelská služba	Pečovatelská služba - Společně proti času, o. op. S.	Kochova 1185, Chomutov

VI.3. LITOMĚŘICKO

Název poskytovatele	Identifikátor	Forma poskytování	Typ služby	Název zařízení	Celá adresa, PSČ a Město
Camphill České Kopisty	8141075	A	centra denních služeb	Camphill České Kopisty	České Kopisty 6, 412 01 Litoměřice
Camphill České Kopisty	6570110	P	Chráněné bydlení	Camphill České Kopisty	České Kopisty 6, 412 01 Litoměřice 1
Centrum MATÝSEK	4185152	A	Nízkoprahová zařízení pro děti a mládež	Nízkoprahové zařízení pro děti a mládež KECKA	Neklanova 1807, 413 01 Roudnice nad Labem
Centrum MATÝSEK	9532206	A/T	Sociálně aktivizační služby pro rodiny s dětmi	KLÍČ	Josefa Hory 903, 413 01 Roudnice nad Labem
Centrum pro náhradní rodinnou péči, o.p.s.	1501687	A/T	Sociálně aktivizační služby pro rodiny s dětmi	Poradna pro náhradní rodinnou péči_ Centrum pro náhradní rodinnou péči o.p.s.	Teplická 1672/3, 412 01 Litoměřice 1_ Kréta 158, 412 01 Terezín
Centrum pro zdravotně postižené děti a mládež Srdíčko	6455886	A	denní stacionáře	Centrum pro zdravotně postižené děti a mládež - SRDÍČKO	Revoluční 30, 412 01 Litoměřice
Centrum sociální pomoci Litoměřice, p. o.	3466024	P	Chráněné bydlení	Domov U Trati Litoměřice	U Trati 2041/3, Předměstí, 412 01 Litoměřice 1
Centrum sociální pomoci Litoměřice, p. o.	1243707	A	Odborné sociální poradenství	Manželská a předmanželská poradna Litoměřice	Palachova 710/18, Předměstí, 412 01 Litoměřice 1
Centrum sociální pomoci Litoměřice, p. o.	5581231	A	Sociálně terapeutické dílny	CSP Litoměřice STD Cestou integrace	Pekařská 497/19, 412 01 Litoměřice
Centrum sociální pomoci Litoměřice, p.o. DD Čížkovice	8648413	P	domovy se zvláštním režimem	Domov důchodců Čížkovice	Jiráskova 1, 411 12 Čížkovice
Centrum sociální pomoci Litoměřice, p.o. DD Libochovice	7102460	P	domovy pro seniory	Domov důchodců Libochovice	Vrchlického 574, 411 17 Libochovice
Centrum sociální pomoci Litoměřice, p.o. DD Milešov	1353598	P	domovy se zvláštním režimem	Domov důchodců Milešov	Milešov 1, Velemín, 411 32 Milešov u Lovosic

Centrum sociální pomoci Litoměřice, p.o. DNP Křešice	1997112	P	domovy pro osoby se zdravotním postižením	Domov Na Pustaji Křešice	Encovanská 73, 411 48 Křešice
Centrum sociální pomoci Litoměřice, p.o. DNS Čížkovice	9361032	P	domovy pro osoby se zdravotním postižením	Domov Na Svobodě Čížkovice	Na Svobodě 172, 411 12 Čížkovice
Centrum sociální pomoci Litoměřice, p.o. DNZ Liběšice	7999242	P	domovy pro osoby se zdravotním postižením	Domov na zámku Liběšice	Liběšice 1, 411 46 Liběšice u Litoměřic
Centrum sociální pomoci Litoměřice, p.o. DSP Chotěšov	9374052	P	domovy pro osoby se zdravotním postižením	Domov sociální péče Chotěšov	Libochovická 166, Chotěšov, 410 02 Lovosice
Centrum sociální pomoci Litoměřice, p.o. DSP Skalice	9751707	P	domovy pro osoby se zdravotním postižením	Domov sociální péče Skalice	Skalice 44, 412 01 Litoměřice
Centrum sociální pomoci Litoměřice, p.o. DUT Litoměřice	6223146	P	domovy pro seniory	Domov U Trati Litoměřice	U Trati 2041/3, Předměstí, 412 01 Litoměřice 1
Diakonie ČCE - Středisko křesťanské pomoci v Litoměřicích	4731306	P	Azylové domy	Domov pro matky s dětmi	Liškova 1543/43, Předměstí, 412 01 Litoměřice 1
Diakonie ČCE - Středisko křesťanské pomoci v Litoměřicích	7041080	A	centra denních služeb	Centrum denních služeb	Rooseveltova 716/7, Předměstí, 412 01 Litoměřice
Diakonie ČCE - Středisko křesťanské pomoci v Litoměřicích	2027319	P	Chráněné bydlení	Chráněné bydlení	Komenského 224, 411 55 Terezín
Diakonie ČCE - Středisko křesťanské pomoci v Litoměřicích	2987242	T	Podpora samostatného bydlení	Podpora samostatného bydlení - Centrum sociálních služeb Klobouk Diakonie	Komenského 224, 411 55 Terezín
Diakonie ČCE - Středisko křesťanské pomoci v Litoměřicích	9407680	A	Sociálně terapeutické dílny	Centrum sociálních služeb Klobouk Diakonie Terezín	Komenského 152, 411 55 Terezín
Diakonie ČCE - Středisko křesťanské pomoci v Litoměřicích	4894760	A/T	Sociální rehabilitace	Diakonie ČCE - Středisko křesťanské pomoci v Litoměřicích	Teplická 1671/1, Předměstí, 412 01 Litoměřice 1
Diakonie ČCE středisko v Krabčicích	9753639	P	domovy pro seniory	Diakonie ČCE - středisko v Krabčicích	Rovné 58, 411 87 Krabčice u Roudnice n.L.
Diakonie ČCE středisko v Krabčicích	2185972	P	domovy se zvláštním režimem	Diakonie ČCE - středisko v Krabčicích	Rovné 58, 411 87 Krabčice u Roudnice n.L.
Diecézní charita Litoměřice	4731436	A	odborné sociální poradenství	Občanská poradna Litoměřice	Kosmonautů 2022 Předměstí 412 01 Litoměřice 1
Diecézní charita Litoměřice	4836687	A	Odborné sociální poradenství	Poradna pro uprchlíky a migranty	Kosmonautů 2022, Předměstí, 412 01 Litoměřice 1
Diecézní charita Litoměřice	7429073	A	Odborné sociální poradenství	Poradna pro osoby v zadluženosti	Kosmonautů 2022, Předměstí, 412 01 Litoměřice 1
Domov důchodců Roudnice nad Labem	7001404	P	domovy pro seniory	Domov důchodců Roudnice nad Labem, p.o.	Sámova 2481, 413 01 Roudnice nad Labem
Domov důchodců Roudnice nad Labem	8731012	P	domovy se zvláštním režimem	Domov důchodců Roudnice nad Labem, p.o.	Sámova 2481, 413 01 Roudnice nad Labem
Domov pro seniory Kréta, a. s.	4549109	P	domovy se zvláštním režimem	Domov seniorů Kréta a.s.	Kréta 301, 411 55, Terezín

Domov se zvláštním režimem Terezín	7455379	P	domovy se zvláštním režimem	Domov se zvláštním režimem Terezín	nám. ČSA 84, 411 55 Terezín
Domov seniorů Kréta a. s.	8737488	P	domovy pro seniory	Domov seniorů Kréta a.s.	Kréta 301, 411 55, Terezín
Farní charita Litoměřice	2241142	P	Azylové domy	Farní charita Litoměřice, Středisko sociální prevence a humanitární pomoci, Dům P.Marie Pomocné - azylový dům	Marie Pomocné 48, Předměstí, 412 01 Litoměřice 1
Farní charita Litoměřice	5964684	A	Nízkoprahová denní centra	Farní charita Litoměřice, Středisko sociální prevence a humanitární pomoci - nízkoprahové denní centrum	Marie Pomocné 48, Předměstí, 412 01 Litoměřice 1
Farní charita Litoměřice	2548478	A	Noclehárny	Farní charita Litoměřice, Středisko sociální prevence a humanitární pomoci - noclehárna	Marie Pomocné 48, Předměstí, 412 01 Litoměřice 1
Farní charita Litoměřice	9011520	T	Terénní programy	Středisko sociální prevence a humanitární pomoci - terénní služby	Zahradnická 1534/5, Předměstí, 412 01 Litoměřice 1
Farní charita Litoměřice	5488355	P	Týdenní stacionáře	Farní charita Litoměřice, Domov na Dómském pahorku - týdenní stacionář	Zahradnická 1534/5, Předměstí, 412 01 Litoměřice 1
Farní charita Litoměřice Domov na Dómském pahorku	6566711	P	domovy pro seniory	Farní charita Litoměřice, Domov na Dómském pahorku - domov pro seniory	Zahradnická 1534/4 , Předměstí, 412 01 Litoměřice 1
Farní charita Litoměřice Charitní Domov sv. Zdislava	1269156	A	denní stacionáře	Farní charita Litoměřice, Charitní domov sv. Zdislava - denní stacionář	Dominikánské náměstí 92/1, 412 01 Litoměřice 1
Farní charita Litoměřice Charitní Domov sv. Zdislava	9518537	P	domovy pro seniory	Farní charita Litoměřice, Charitní domov sv. Zdislava - domov pro seniory	Dominikánské náměstí 92/1, Litoměřice-Město, 412 01 Litoměřice 1
Farní charita Litoměřice Charitní Domov sv. Zdislava	5624320	P	domovy se zvláštním režimem	Farní charita Litoměřice, Charitní domov sv. Zdislava - domov se zvláštním režimem	Dominikánské náměstí 92/1, 412 01 Litoměřice
Farní charita Litoměřice CHOPS	5839908	T	pečovatelská služba	Farní charita Litoměřice, Charitní ošetřovatelská a pečovatelská služba	Dominikánské náměstí 92/1, Litoměřice-Město, 412 01 Litoměřice
Farní charita Litoměřice Pečovatelská služba	3403190	T	pečovatelská služba	Farní charita Litoměřice, Pečovatelska služba	Švermova 2099/16, 412 01 Litoměřice
Farní charita Lovosice	6081367	P	Azylové domy	Azylový dům pro ženy a matky s dětmi v Lovosicích	Terezínská 731/54, 410 02 Lovosice
Farní charita Lovosice	6540812	A	Nízkoprahová zařízení pro děti a mládež	AMICUS	Nádražní 805/18, Lovosice, 410 02 Lovosice 2
Farní charita Lovosice	1166804	T	pečovatelská služba	Charitní pečovatelská služba	Kostelní 146/1, Lovosice, 410 02 Lovosice 2
Farní charita Lovosice	3209417	A/T	Sociálně aktivizační služby pro rodiny s dětmi	AMICUS - předškolní klub	Nádražní 805/16, Lovosice, 410 02 Lovosice 2

Farní charita Lovosice	3189832	T	Terénní programy	Terénní služba pro osoby ohrožené sociálním vyloučením	Kostelní 146/1, Lovosice, 410 02 Lovosice 2
Farní charita Roudnice	1761469	T	pečovatelská služba	Pečovatelská služba při FCH Rce n.L.	Riegrova 652, 413 01 Roudnice nad Labem
Farní charita Roudnice nad Labem	8281324	P	Azylové domy	Azylový dům pro ženy a matky s dětmi v Domově sv. Josefa	Riegrova 652, 413 01 Roudnice nad Labem
Farní charita Roudnice nad Labem	4335678	A	Nízkoprahová zařízení pro děti a mládež	Nízkoprahové zařízení pro děti a mládež při FCH Rce n.L.	Havlíčkova 276, 413 01 Roudnice nad Labem
Farní charita Roudnice nad Labem	6392422	A/T	Sociálně aktivizační služby pro rodiny s dětmi	Sociálně aktivizační služby pro rodiny s dětmi při FCH Rce n.L.	Havlíčkova 276, 413 01 Roudnice nad Labem
Fokus Labe	9425002	A/T	Odborné sociální poradenství	Fokus Labe - pobočka Litoměřice	Velká Krajská 47/7, 412 01 Litoměřice
Fokus Labe	4265731	A	Sociálně aktivizační služby pro seniory a osoby se zdrav. post.	Fokus Labe - pobočka Litoměřice	Velká Krajská 47/7, 41201 Litoměřice
Fokus Labe	1657475	A/T	Sociální rehabilitace	Fokus Labe - pobočka Litoměřice	Velká Krajská 47/7, 41201 Litoměřice
Fond ohrožených dětí	9053522	P	Sociální rehabilitace	Zařízení FOD Klokánek v Litoměřicích	Alšova 880/8, Předměstí, 412 01 Litoměřice_Vrchlického 256/14, Předměstí, 412 01 Litoměřice
Hezké domy s. r. o.	5336459	P	odlehčovací služby	Hezké domy, s. r. o.	Osvoboditelů 1228/30, Lovosice, 410 02 Lovosice 2
Hospic sv. Štěpána	6770385	P	odlehčovací služby	Hospic sv. Štěpána Litoměřice	Rybářské náměstí 662/4, Předměstí, 412 01 Litoměřice
Hospic sv. Štěpána	6770385	T	odlehčovací služby	Hospic sv. Štěpána Litoměřice	Rybářské náměstí 662/4, Předměstí, 412 01 Litoměřice
Hospic sv. Štěpána, občanské sdružení	1451339	A/T	Odborné sociální poradenství	Hospic sv. Štěpána Litoměřice	Rybářské náměstí 662/4, Předměstí, 412 01 Litoměřice 1
Humanitární sdružení PERSPEKTIVA	9245039	A/T	Sociální rehabilitace	Humanitární sdružení PERSPEKTIVA	Havlíčkova 276, 413 01 Roudnice nad Labem
Lucie Brožková	5222616	T	odlehčovací služby	KDP Sluníčko	Příčná 376/18, Lovosice, 410 02 Lovosice 2
Město Bohušovice nad Ohří	6406334	T	pečovatelská služba	Dům s pečovatelskou službou	Komenského 260, 411 56 Bohušovice nad Ohří
Město Hoštka (dům s pečovatelskou službou)	6933014	T	pečovatelská služba	Dům s pečovatelskou službou	Litoměřická 201, 411 72 Hoštka u Roudnice nad Labem
Město Lovosice	4978750	T	pečovatelská služba	Pečovatelská služba města Lovosice	28. října 475/7, Lovosice, 410 02 Lovosice 2
Město Štětí	8322579	A	denní stacionáře	Dům s chráněnými byty	U Cementárny 452, 411 08 Štětí
Město Štětí	6774569	P	odlehčovací služby	Dům s chráněnými byty	U Cementárny 452, 411 08 Štětí
Město Štětí	2561765	T	pečovatelská služba	Město Štětí	Mírové nám. 163, 411 08 Štětí
Město Terezín	1795576	T	pečovatelská služba	Město Terezín	nám. ČSA 179, 411 55 Terezín
Město Ústěk	8820534	T	pečovatelská služba	Dům pečovatelské služby	Rybniční 238, Ústěk-Českolipské Předměstí, 411 45 Ústěk
NADĚJE	2367190	P	Azylové domy	Dům Naděje Litoměřice - Želetická	Želetická 2187/11, Předměstí, 412 01 Litoměřice 1
NADĚJE	4257675	P	Azylové domy	Dům NADĚJE Roudnice nad Labem	Sladkovského 1356, 413 01 Roudnice nad Labem

NADĚJE	3072534	P	Chráněné bydlení	Středisko Naděje Roudnice nad Labem	Josefa Hory 903, 41301 Roudnice n.L.
NADĚJE	6087352	P	Chráněné bydlení	Dům Naděje Litoměřice - Pražská	Pražská 992/14, Předměstí, 412 01 Litoměřice
NADĚJE	5924567	P	Krizová pomoc	Středisko NADĚJE Roudnice nad Labem	Sladkovského 1356, 413 01 Roudnice nad Labem
NADĚJE	5625611	A	Nízkoprahová denní centra	Středisko NADĚJE Lovosice	Nádražní 805/18, 410 02 Lovosice
NADĚJE	1256783	A	Nízkoprahová zařízení pro děti a mládež	Středisko Naděje Litoměřice	Osvobození 839/19, Předměstí, 412 01 Litoměřice
NADĚJE	2925439	A	Noclehárny	Středisko NADĚJE Lovosice	Nádražní 805/18, 410 02 Lovosice
NADĚJE	5510903	A	Noclehárny	Dům Naděje Litoměřice - Želetická	Želetická 2187/11, Předměstí, 412 01 Litoměřice 1
NADĚJE	9593299	A	Sociálně aktivizační služby pro rodiny s dětmi	Středisko Naděje Litoměřice	Masarykova 50, 412 01 Litoměřice
NADĚJE	2503341	A	Sociálně terapeutické dílny	Dům Naděje Litoměřice - Pražská	Pražská 992/14, Předměstí, 412 01 Litoměřice
NADĚJE	4528359	T	Terénní programy	Středisko NADĚJE Roudnice nad Labem	Sladkovského 1365, 413 01 Roudnice nad Labem
NADĚJE	8870904	T	Terénní programy	Dům Naděje Litoměřice - Želetická	Želetická 2187/11, Předměstí, 412 01 Litoměřice 1
NADĚJE	4166865	A	Sociálně terapeutické dílny	Středisko NADĚJE Roudnice nad Labem	Josefa Hory 903, 413 01 Roudnice nad Labem
Obec Čížkovice	5179369	T	pečovatelská služba	Dům s pečovatelskou službou Čížkovice	U parku 303, 411 12 Čížkovice
Obec Liběšice	6628871	A	pečovatelská služba	Dům s pečovatelskou službou Liběšice	Liběšice 14, 411 46 Liběšice u Litoměřic
Obec Polepy	6338750	T	pečovatelská služba	Dům s pečovatelskou službou	Polepy 112, 411 47 Polepy
Obec Staškov - Vodochody	5012765	T	pečovatelská služba	Dům s pečovatelskou službou	Straškov 2, 411 84 Straškov-Vodochody
Obec Velké Žernoseky	7646731	T	pečovatelská služba	Obecní úřad Velké Žernoseky	Velké Žernoseky 63, 412 01, Litoměřice 1
Oblastní spolek ČČK Litoměřice	2467540	A	Kontaktní centra	Kontaktní centrum Litoměřice	Lidická 57/11, Litoměřice-Město, 412 01 Litoměřice 1
Oblastní spolek ČČK Litoměřice	2997661	T	Terénní programy	Terénní program Litoměřicka	Lidická 57/11, Litoměřice-Město, 412 01 Litoměřice 1
OPORA	1138290	A/T	Odborné sociální poradenství	OPORA	Jungmannova 1024, 413 01 Roudnice nad Labem
OPORA	9223369	T	pečovatelská služba	OPORA LT	Jungmannova 1024, 413 01 Roudnice nad Labem
OPORA	5892622	T	Sociálně aktivizační služby pro seniory a osoby se zdrav. post.	OPORA LT	Jungmannova 1024, 413 01 Roudnice nad Labem
OPORA Roudnice	8743040	T	Odlehčovací služby	OPORA Roudnice	Jungmannova 1024, 413 01 Roudnice nad Labem
Podřipská nemocnice s poliklinikou Roudnice n. L., s. r. o.	5496002	A	denní stacionáře	Podřipská nemocnice s poliklinikou Roudnice n. L.,s.r.o.	Jungmannova 671, 413 01 Roudnice nad Labem
Podřipská nemocnice s poliklinikou Roudnice n. L., s. r. o.	8917425	T	pečovatelská služba	Podřipská nemocnice s poliklinikou Roudnice n. L., s.r.o.	Alej 17. listopadu 1101, 413 01 Roudnice nad Labem
SAXUS prime s. r. o.	9275906	T	osobní asistence	SAXUS prime s.r.o.	Žižkova 1688/12a

					Předměstí 412 01 Litoměřice 1
SAXUS prime s.r.o.	7894712	T	pečovatelská služba	SAXUS prime s.r.o. Pečovatelská služba	Žižkova 1688/12a, Předměstí, 412 01 Litoměřice 1
Sdružení Romano jasnica	8623993	A/T	Sociálně aktivizační služby pro rodiny s dětmi	Poradenské centrum Štětí	Nové náměstí 139, 411 08 Štětí
Šance Lovosice	5093498	A	denní stacionáře	Denní stacionář ŠANCE Lovosice	Karla Maličkého 382/16,410 02 Lovosice
Šance Lovosice	1806649	T	pečovatelská služba	ŠANCE Lovosice	Školní 476/3,410 02 Lovosice 2
Ústav sociální péče pro tělesně postižené dospělé Snědovice, p. o.	3856868	P	domovy pro osoby se zdravotním postižením	Ústav sociální péče pro tělesně postižené dospělé Snědovice, příspěvková organizace	Snědovice 1, Snědovice, 411 74
VALDEK, o.p.s.	8111722	A	Sociálně aktivizační služby pro seniory a osoby se zdrav. post.	VALDEK, o.p.s.	Slatina 11, 410 02 Lovosice 2

VI.4. LOUNSKO

Název poskytovatele	Identifikátor	Forma poskytování	Typ služby	Název zařízení	Celá adresa, PSČ a Město
Alena Krátká Arnika Komplexní domácí péče	5528240	T	pečovatelská služba	Alena Krátká Arnika - Komplexní domácí péče	Rafaela Ungara 2674, 43801 Žatec
Centrum pro zdravotně postižené Žatec o. s.	5620276	A	denní stacionáře	Denní stacionář Centra služeb pro zdravotně postižené Žatec o.s.	Libočany 28, 439 75 Libočany
Centrum pro zdravotně postižené Žatec o. s.	9267613	P	odlehčovací služby	Denní stacionář Centra služeb pro zdravotně postižené Žatec o.s.	Libočany 28, 439 75 Libočany
Centrum služeb pro zdravotně postižené Louny o.p.s.	3272817	A/T	Odborné sociální poradenství	Centrum služeb pro zdravotně postižené Louny o.p.s.	Rakovnická 2502, 440 01 Louny 1
Centrum služeb pro zdravotně postižené Louny, o. p.s.	1740941	T	odlehčovací služby	Centrum služeb pro zdravotně postižené Louny o.p.s.	Rakovnická 2502, 440 01 Louny 1
Centrum služeb pro zdravotně postižené Louny, o. p.s.	7261145	T	osobní asistence	Centrum služeb pro zdravotně postižené Louny o.p.s.	Rakovnická 2502, Louny, 440 01 Louny 1
Centrum služeb pro zdravotně postižené Louny, o. p.s.	7328567	T	pečovatelská služba	Centrum služeb pro zdravotně postižené Louny o.p.s.	Rakovnická 2502, Louny, 440 01 Louny 1
Centrum služeb pro zdravotně postižené Žatec o. s.	6110378	T	osobní asistence	Centrum služeb pro zdravotně postižené Žatec o.s.	Masarykova 1335, Žatec, 438 01 Žatec 1
Centrum sociální pomoci Litoměřice, p. o.	1045259	A	Odborné sociální poradenství	Manželská a předmanželská poradna Louny detašované pracoviště MP	Sladovnická 21, Louny, 440 01 Louny 1

				Litoměřice	
Domov "Bez zámků" Tuchořice	9567874	P	domovy pro osoby se zdravotním postižením	Domov "Bez zámků" Tuchořice, p.o.	Tuchořice č. 1, 2 a 140, 439 69 Tuchořice
Domov pro seniory a pečovatelská služba v Žatci	9823316	P	domovy pro seniory	Domov pro seniory a pečovatelská služba v Žatci	Šafaříkova 852, Žatec, 438 01 Žatec 1
Domov pro seniory a pečovatelská služba v Žatci	8541500	P	domovy se zvláštním režimem	Domov se zvláštním režimem	Šafaříkova 852, 438 01, Žatec
Domov pro seniory a Pečovatelská služba v Žatci	5153567	T	pečovatelská služba	Domov pro seniory a pečovatelská služba v Žatci	Šafaříkova 852, Žatec, 438 01 Žatec 1
Domov pro seniory Podbořany p. o.	4159038	P	domovy pro seniory	Domov pro seniory Podbořany, p.o.	Nádražní 933, 441 01 Podbořany
Domov pro seniory Podbořany p. o.	7285141	P	domovy se zvláštním režimem	Domov pro seniory Podbořany, p.o.	Nádražní 933, 441 01 Podbořany
Domov pro seniory Podbořany p. o.	9714246	P	odlehčovací služby	Domov pro seniory Podbořany, p.o.	Nádražní 933, 441 01 Podbořany
Domov pro seniory U Pramene Louny	9422672	P	Azylové domy	AZYLOVÝ DŮM PŘI DOMOVĚ PRO SENIORY U PRAMENE LOUNY	Rakovnická 2502, Louny, 440 01 Louny 1
Domov pro seniory U Pramene Louny	2103509	P	domovy pro seniory	Domov pro seniory U Pramene Louny	Rakovnická 2502, Louny, 440 01 Louny 1
Domov pro seniory U Pramene Louny	3091711	P	domovy se zvláštním režimem	Domov pro seniory U Pramene Louny	Rakovnická 2502, Louny, 440 01 Louny 1
Domov pro seniory Vroutek, p. o.	2862640	P	domovy se zvláštním režimem	Domov pro seniory Vroutek, p.o.	Kryrská 102, 439 82 Vroutek
Fond ohrožených dětí	2692007	P	Azylové domy	Azylový dům FOD Žatec	Studentská 1044, Žatec, 438 01 Žatec 1
Fond ohrožených dětí	9187959	A/T	Sociálně aktivizační služby pro rodiny s dětmi	Pobočka FOD Žatec	Studentská 1044, Žatec, 438 01 Žatec 1
HANDICAP Žatec o.s., organizace zdravotně postižených	8187057	A/T	Odborné sociální poradenství	Občanská poradna HANDICAP	náměstí Svobody 150, 438 01 Žatec
HANDICAP Žatec o.s., organizace zdravotně postižených	2266383	A/T	Sociálně aktivizační služby pro seniory a osoby se zdrav. post.	MAJÁK - tréninkové středisko, Občanská poradna HANDICAP	náměstí Svobody 144, 150_ Žatec, 438 01 Žatec 1
HANDICAP Žatec o.s., organizace zdravotně postižených	5355584	A/T	Terénní programy	Terénní programy	náměstí Svobody 150, Žatec, 438 01 Žatec 1
Kamarád - LORM	1165395	P	Chráněné bydlení	Kamarád - LORM	Bratří Čapků 3177, Žatec, 438 01 Žatec 1
Kamarád - LORM	8945341	P	Krizová pomoc	Kamarád - LORM	Zeyerova 859, Žatec, 438 01 Žatec 1
Kamarád - LORM	2803757	T	Podpora samostatného bydlení	Kamarád - LORM	Zeyerova 859, Žatec, 438 01 Žatec 1
Kamarád - LORM	7334865	A	Sociálně terapeutické dílny	Sociálně terapeutická dílna Kamarád - LORM	Bratří Čapků 3177, Žatec, 438 01 Žatec 1
Kamarád - LORM	2207393	P	Týdenní stacionáře	Kamarád - LORM	Zeyerova 927, Žatec, 438 01 Žatec 1
Kamarád - Lorm Žatec	1372355	A	denní stacionáře	Kamarád - LORM	Zeyerova 927, Žatec, 438 01 Žatec 1
Kamarád - Lorm Žatec	3210011	P	domovy pro osoby se zdravotním	Kamarád - LORM	Zeyerova 859, Žatec, 438 01 Žatec 1

			postižením		
Kamarád - Lorm Žatec	8570486	P	odlehčovací služby	Kamarád - LORM	Zeyerova 859, Žatec, 438 01 Žatec 1
Maltézská pomoc, o.p.s.	9905305	T	osobní asistence	Osobní asistence	Písečná 2820, Žatec, 438 01 Žatec 1
Maltézská pomoc, o.p.s.	2596762	T	Sociálně aktivizační služby pro seniory a osoby se zdrav. post.		Písečná 2820, Žatec, 438 01 Žatec 1
Město Blšany	3071047	T	pečovatelská služba	Město Blšany	Náměstí 29, 439 88 Blšany
Město Podbořany	6694054	T	pečovatelská služba	Pečovatelská služba Podbořany	Sídliště Míru 921, 441 01 Podbořany
Městská knihovna Louny, příspěvková organizace	6963367	A	Sociálně terapeutické dílny	Sociálně terapeutické dílny Jeroným	Mírové náměstí 1, Louny, 440 01 Louny 1
Městská pečovatelská služba s denním stacionářem Louny	6128832	A	denní stacionáře	Městská pečovatelská služba Louny - Denní stacionář	Fügnerova 1668, Louny, 440 01 Louny 1
Městská pečovatelská služba s denním stacionářem Louny	4012067	A/T	pečovatelská služba	Městská pečovatelská služba Louny - Pečovatelská služba	Fügnerova 1668, 440 01 Louny
Městská pečovatelská služba s denním stacionářem Louny	4178312	T	Podpora samostatného bydlení	Městská pečovatelská služba - Podpora samostatného bydlení	Fügnerova 1668, Louny, 440 01 Louny 1
Most k naději	4417327	A	Kontaktní centra	K-Centrum Žatec	Dvořákova 11, 438 01 Žatec
o.s. Mosty - sociálně psychologické centrum	9609378	A/T	Nízkoprahová zařízení pro děti a mládež	Pohoda	třída Obránců míru 295, Žatec, 438 01 Žatec 1
o.s. Mosty - sociálně psychologické centrum	9964947	A/T	Sociálně aktivizační služby pro rodiny s dětmi	RADDAR	Husova 1200, 438 01 Žatec 1
Občanské sdružení NÁVRATY - centrum sociálního poradenství a sociálních služeb	3106949	A	Odborné sociální poradenství	Občanské sdružení "NÁVRATY" - centrum sociálního poradenství a sociálních služeb	Pod Nemocnicí 2503, Louny, 440 01 Louny 1
Občanské sdružení NÁVRATY - centrum sociálního poradenství a sociálních služeb	3455726	A/T	Sociálně aktivizační služby pro rodiny s dětmi	Doma - sanace rodiny	Pod Nemocnicí 2503, Louny, 440 01 Louny 1
Občanské sdružení Vavřinec	6953238	T	Terénní programy		Mírové náměstí 3, 439 42 Postoloprty
Obec Lubenec	7932861	T	pečovatelská služba	DŮM S PEČOVATELSKOU SLUŽBOU	Pražská 183, 439 83 Lubenec
Obec Měcholupy	8521213	T	pečovatelská služba	Obec Měcholupy	Měcholupy 12, 439 31 Měcholupy u Žatec
Obec Nové Sedlo	4973681	A	pečovatelská služba	Dům s pečovatelskou službou Nové Sedlo	Hlavní 13, Nové Sedlo, 438 01 Žatec 1
Oblastní charita Most	3383589	A/T	Sociálně aktivizační služby pro rodiny s dětmi	Sociálně aktivizační služby pro rodiny s dětmi	Volýňských Čechů 329, 438 01 Žatec
Oblastní spolek ČČK Louny	1427288	P	Azylové domy	Azylový dům pro muže	Blahoslavova 2635, Louny, 440 01 Louny 1
Oblastní spolek ČČK Louny	5658772	P	Azylové domy	Azylový dům pro muže	Adolfa Heyduka 261, Žatec, 438 01 Žatec 1

Rodinné centrum Sedmikráska Žatec o.s.	7043990	A/T	Odborné sociální poradenství	Sociální centrum Sedmikráska	Hošťálkovo náměstí 137, 438 01, Žatec_ Mírové náměstí 3, 439 42, Postoloprty
Sdružení Romano jasnica	2714387	A/T	Sociálně aktivizační služby pro rodiny s dětmi	Poradenské centrum Louny	ul. 5.Května 163, 440 01 Louny
Svaz neslyšících a nedoslýchavých v ČR Krajská organizace Ústeckého kraje	7902701	A	Sociálně aktivizační služby pro seniory a osoby se zdrav. post.	Sociálně aktivizační služby pro sluchově postižené Louny	Rakovnická 2502, Louny, 440 01 Louny
Svaz tělesně postižených v ČR, o.s. okresní organizace	2906418	A	Odborné sociální poradenství	Svaz tělesně postižených v České republice, o.s., okresní organizace Louny	Pod Nemocnicí 2503, Louny, 440 01 Louny 1
Svaz tělesně postižených v ČR, o.s. okresní organizace	5429547	A	Odborné sociální poradenství	Svaz tělesně postižených v ČR, o.s. okresní organizace	Mírová 615, 441 01 Podbořany
Svaz tělesně postižených v ČR, o.s. okresní organizace	2222932	A	Sociálně aktivizační služby pro seniory a osoby se zdrav. post.	Svaz tělesně postižených České republiky, o.s. okresní organizace Louny	Mírová 615, 441 01 Podbořany
Svaz tělesně postižených v ČR, o.s. okresní organizace	8356589	A	Sociálně aktivizační služby pro seniory a osoby se zdrav. post.	Svaz tělesně postižených v České republice, o.s. okresní organizace Louny	Pod Nemocnicí 2503, Louny, 440 01 Louny 1

VI.5. MOSTECKO

Název poskytovatele	Identifikátor	Forma poskytování	Typ služby	Název zařízení	Celá adresa, PSČ a Město
AMA - Společnost onkologických pacientů, jejich rodinných příslušníků a přátel, o.s.	4586391	A	Odborné sociální poradenství	AMA - Společnost onkologických pacientů, jejich rodinných příslušníků a přátel, o.s.	J. E. Purkyně 270/5, 434 01 Most 1
Centrum služeb pro zdravotně postižené o. p. s.	1532609	T	osobní asistence	Centrum služeb pro zdravotně postižené o.p.s.	Moskevská 14/1, 434 01 Most 1
Centrum služeb pro zdravotně postižené o.p.s.	3991178	A	Odborné sociální poradenství	Centrum služeb pro zdravotně postižené o.p.s.	Moskevská 14/1, 434 01 Most 1
Diakonie ČCE - Středisko sociální pomoci v Mostě	1760842	P	Azylové domy	Azylový dům pro ženy a matky s dětmi v tísni Most	Mikoláše Alše 3274, Most, 434 01 Most 1
Diakonie ČCE - Středisko sociální pomoci v Mostě	1988848	A	Odborné sociální poradenství	Občanská poradna Most	tř. Budovatelů 2957/108, Most, 434 01 Most 1
Diakonie ČCE - Středisko sociální pomoci v Mostě	2013307	A/T	Sociálně aktivizační služby pro rodiny s dětmi	Sociální práce v ohrožených rodinách Most	tř. Budovatelů 2957/108, Most, 434 01 Most 1

Domov sociálních služeb Meziboří, p.o.	4814058	P	domovy pro osoby se zdravotním postižením	Domov sociálních služeb Meziboří, příspěvková organizace	Okružní 104, Meziboří, 435 13 Meziboří u Litvínova
Domov sociálních služeb Meziboří, p.o.	2068891	P	domovy pro seniory	Domov sociálních služeb Meziboří, příspěvková organizace	Okružní 104, Meziboří, 435 13 Meziboří u Litvínova
Domov sociálních služeb Meziboří, p.o.	4100257	P	domovy se zvláštním režimem	Domov sociálních služeb Meziboří, příspěvková organizace	Okružní 104, 435 13 Meziboří
Domovy sociálních služeb Háj a Nová Ves, příspěvková organizace	6172133	P	domovy pro osoby se zdravotním postižením	Domovy sociálních služeb Háj a Nová Ves, p.o.	Nová Ves v Horách č.p. 206, 435 45 Nová Ves v Horách
Domovy sociálních služeb Litvínov, p. o.	4694067	P	Týdenní stacionáře	Domovy sociálních služeb Litvínov, p.o.	Zátiší 177, Janov, 435 42 Litvínov 8
Domovy sociálních služeb Litvínov, příspěvková organizace	4410973	P	domovy pro seniory	Domovy sociálních služeb Litvínov, p.o.	Křížatecká 16, Janov, 435 42 Litvínov 8
Domovy sociálních služeb Litvínov, příspěvková organizace	8888297	P	domovy se zvláštním režimem	Domovy sociálních služeb Litvínov, p.o.	Křížatecká 16, Janov, 435 42 Litvínov 8
Domovy sociálních služeb Litvínov, příspěvková organizace	8538718	P	domovy pro osoby se zdravotním postižením	Domovy sociálních služeb Litvínov, p.o.	Zátiší 177, Janov, 435 42 Litvínov 8
Domovy sociálních služeb Litvínov, příspěvková organizace	3793014	P	domovy se zvláštním režimem	Domovy sociálních služeb Litvínov, p.o.	Křížatecká 16, Janov, 435 42 Litvínov 8
ENERGIE o.p.s.	1534371	P	Chráněné bydlení	ENERGIE o.p.s.	Hornická 106, 43513 Meziboří u Litvínova
ENERGIE o.p.s.	8221160	P	odlehčovací služby	ENERGIE o.p.s.	Hornická 106, 435 13 Meziboří u Litvínova
ENERGIE o.p.s.	8221160	A	odlehčovací služby	ENERGIE o.p.s.	Hornická 106, 435 13 Meziboří u Litvínova
Fond ohrožených dětí	1559103	A/T	Sociálně aktivizační služby pro rodiny s dětmi	Pobočka FOD Most	Jaroslava Průchy 1915/24, Most, 434 01 Most 1
Hewer, z.s.	4076320	T	osobní asistence	Hewer - občanské sdružení	Štefánikova 25, 400 01 Ústí nad Labem
HOSPIC v MOSTĚ, o.p.s.	3441974	A	Odborné sociální poradenství	HOSPIC v MOSTĚ, o.p.s.	Svážná 1528, Most, 434 01 Most 1
HOSPIC v MOSTĚ, o.p.s.	4743378	P	Odlehčovací služby	HOSPIC v MOSTĚ, o.p.s.	Svážná 1528, Most, 434 01 Most 1
K srdci klíč, o.p.s.	8836274	P	Azylové domy	Azylový dům pro muže v Mostě	Ludovíta Štúra 2504/4, 434 01 Most
K srdci klíč, o.p.s.	9763724	P	Domy na půl cesty	Dům na půl cesty v Mostě	Nová výstavba 178, 435 21 Obrnice
K srdci klíč, o.p.s.	6455949	A	Noclehárny	Noclehárna v Mostě	Ludovíta Štúra 2504/4, 434 01 Most
Komunitní centrum Chánov	5231742	A/T	Nizkoprahová zařízení pro děti a mládež	Chánovské děti a mládež	Zlatnická 184/2, Most, 434 01 Most 1
Komunitní centrum Chánov	2703147	A/T	Odborné sociální poradenství	Poradenské centrum Chánov	Zlatnická 184/2, Most, 434 01 Most 1
Komunitní centrum Chánov	2112196	T	Terénní programy	Komunitní centrum Chánov	Zlatnická 184/2, Most, 434 01 Most 1
Krušnohorská poliklinika s. r. o.	6426990	T	pečovatelská služba	Krušnohorská poliklinika s.r.o.	Žižkova 151, Horní Litvínov, 436 01 Litvínov 1
Krušnohorská poliklinika s.r.o.	6373201	P	domovy pro seniory	Krušnohorská poliklinika s.r.o.	Žižkova 151, Horní Litvínov, 436 01 Litvínov 1

Město Litvínov	5124068	T	Sociálně aktivizační služby pro rodiny s dětmi	První krok Sociálně aktivizační služby pro rodiny s dětmi	Hamerská 281, Janov, 435 42 Litvínov 8
Město Litvínov	1901050	T	Terénní programy	První krok Terénní programy	Hamerská 281, Janov, 435 42 Litvínov 8
Město Lom	5215780	T	pečovatelská služba	Pečovatelská služba Lom	Československé armády 487/16, Lom, 435 11 Lom u Mostu 1
Město meziboří	4771324	T	pečovatelská služba	Pečovatelská služba Meziboří	Okružní 117, Meziboří, 435 13 Meziboří u Litvínova
Městská správa sociálních služeb v Mostě - p. o.	1486803	P	domovy pro osoby se zdravotním postižením	Domov pro osoby se zdravotním postižením	Barvířská 495, Most, 434 01 Most 1
Městská správa sociálních služeb v Mostě - příspěvková organizace	6305505	A	Odborné sociální poradenství	Poradna pro rodinu, manželství a mezilidské vztahy	Komořanská 818, Most, 434 01 Most 1
Městská správa sociálních služeb v Mostě - příspěvková organizace	4525297	A	denní stacionáře	Denní stacionář pro mentálně postižené klienty, příp. kombinovaně handicapované občany s ukončenou školní docházkou	Jiřího Wolкера 404, Most, 434 01 Most 1
Městská správa sociálních služeb v Mostě - příspěvková organizace	5884351	A	denní stacionáře	Denní stacionář pro seniory	Barvířská 495, Most, 434 01 Most 1
Městská správa sociálních služeb v Mostě - příspěvková organizace	7945267	A	denní stacionáře	Denní dětský rehabilitační stacionář	Františka Malíka 973, Most, 434 01 Most 1
Městská správa sociálních služeb v Mostě - příspěvková organizace	1944936	P	domovy pro seniory	Domov pro seniory	Jiřího Wolкера 404, Most, 434 01 Most 1
Městská správa sociálních služeb v Mostě - příspěvková organizace	6712020	P	domovy pro seniory	Domov pro seniory	Barvířská 495, Most, 434 01 Most 1
Městská správa sociálních služeb v Mostě - příspěvková organizace	9884915	P	domovy pro seniory	Domov pro seniory	Antonína Dvořáka 2166, Most, 434 01 Most 1
Městská správa sociálních služeb v Mostě - příspěvková organizace	9300938	P	domovy se zvláštním režimem	Domov se zvláštním režimem	Barvířská 495, Most, 434 01 Most 1
Městská správa sociálních služeb v Mostě - příspěvková organizace	1853582	T	pečovatelská služba	Pečovatelská služba	Růžová 2071, Most, 434 01 Most 1
Most k naději	8582685	A	Kontaktní centra	K-centrum Most	Petra Jilemnického 1929/9, 434 01 Most 1
Most k naději	4641267	A/T	Odborné sociální poradenství	Krizová poradna	Petra Jilemnického 1929/9, 434 01 Most
Most k naději	6384214	A/T	Odborné sociální poradenství		M. Švabinského 831, Teplické Předměstí, 418 01 Bílina 1
Most k naději	1916764	A	Služby následné péče	Centrum pro rodinu a následnou péči	J. Seiferta 2159, 434 01 Most
Most k naději	4741952	T	Terénní programy	Asistent pro terénní kontakt	Petra Jilemnického 1929/9, 434 01 Most 1
o.s. Mosty - sociálně psychologické centrum	9964947	A/T	Sociálně aktivizační služby pro rodiny s dětmi	RADAR	U Věžových domů 2934/5, 434 01 Most 1
Oblastní charita Most	8190994	A/T	Nízkoprahová denní centra	Nízkoprahové denní centrum Most	Jaroslava Seiferta 2239/26, 434 01 Most
Oblastní charita Most	1012725	A/T	Nízkoprahová zařízení pro děti a	Nízkoprahové zařízení pro děti a	Janovská 122, Janov, 435 42 Litvínov 8 - Janov

			mládež	mládež Domino	
Oblastní charita Most	4704201	A/T	Nízkoprahová zařízení pro děti a mládež	Sovička	Petra Jilemnického 2459/5, Most, 434 01 Most 1
Oblastní charita Most	3231993	A	Odborné sociální poradenství	Sociální poradna Litvínov	Ruská 945, 436 01, Litvínov 1
Oblastní charita Most	3475445	A	Odborné sociální poradenství	Centrum sociálního poradenství	Františka Malíka 973/16, 434 01 Most
Oblastní charita Most	5778636	A	Odborné sociální poradenství	Sociální poradna Janov	Hamerská 258, 435 42, Litvínov 8
Oblastní charita Most	7323829	T	osobní asistence	Asistence - pomoc k důstojnosti	Františka Malíka 973, 434 01 Most
Oblastní charita Most	5798742	T	pečovatelská služba	Pečovatelská služba	Františka Malíka 973, 434 01 Most
Oblastní charita Most	3043143	A/T	Sociálně aktivizační služby pro rodiny s dětmi	Aktivizační služby pro rodiny s dětmi	Ruská 945, Horní Litvínov, 436 01 Litvínov 1
Oblastní charita Most	6776446	A/T	Sociálně aktivizační služby pro rodiny s dětmi	Rozmarýnek	Petra Jilemnického 2459/5, Most, 434 01 Most 1
Oblastní charita Most	8522670	A/T	Sociální rehabilitace	Sociálně rehabilitační programy v Mostě	Petra Jilemnického 2457/16, Most, 434 01 Most 1
Oblastní charita Most	8389381	T	Terénní programy	Asistence v sociálně slabých rodinách	Františka Malíka 973/16, Most, 434 01 Most 1
Oblastní charita Most	9253322	T	Terénní programy	Terénní programy	Ruská 945 Horní Litvínov, 436 01 Litvínov 1
Obrnické centrum sociálních služeb, příspěvková organizace	1991853	A/T	Nízkoprahová zařízení pro děti a mládež	VULKÁN	Mírová 111, 435 21 Obrnice
Obrnické centrum sociálních služeb, příspěvková organizace	2597207	A	Odborné sociální poradenství	OBRNICKÁ SOCIÁLNÍ PORADNA	Nová výstavba 198, 435 21 Obrnice
Obrnické centrum sociálních služeb, příspěvková organizace	2868960	A/T	Sociálně aktivizační služby pro rodiny s dětmi	OLIVÍN	Nová výstavba 206, 435 21 Obrnice
Obrnické centrum sociálních služeb, příspěvková organizace	8897392	T	Terénní programy	SPOLU V ULICÍCH	Nová výstavba 198, 435 21 Obrnice
Pobočka Diakonie Církve bratrské v Mostě	5683202	A	Nízkoprahová zařízení pro děti a mládež	ZÁPLATA	Jana Kříže 3127, Most, 434 01 Most 1
Sestřičky, s.r.o.	2026889	T	pečovatelská služba	Sestřičky, s. r. o.	Alej Boženy Němcové 2441/61, Most 434 01
SPOLEČNÝ ŽIVOT	1348497	T	Terénní programy	SPOLEČNÝ ŽIVOT	Pod strání 170, Meziboří, 435 13 Meziboří u Litvínova
STATUTÁRNÍ MĚSTO MOST	1508034	A	Nízkoprahová zařízení pro děti a mládež	Nízkoprahové zařízení pro děti a mládež 15-26 let	Rudolická 1700/2, 434 01 Most
Svaz neslyšících a nedoslýchavých v ČR Krajská organizace Ústeckého kraje	3454712	A/T	Odborné sociální poradenství	Sociální poradenství pro sluchově postižené Most	K. H. Borovského 1853, Most, 434 01 Most 1
Svaz neslyšících a nedoslýchavých v ČR Krajská organizace Ústeckého kraje	5922648	A	Sociálně aktivizační služby pro seniory a osoby se zdrav. post.	Sociálně aktivizační služby pro sluchově postižené Most	K. H. Borovského 1853, Most, 434 01 Most
AMA - Společnost onkologických	4586391	A	Odborné sociální poradenství	AMA - Společnost onkologických	J. E. Purkyně 270/5, 434 01 Most 1

pacientů, jejich rodinných příslušníků a přátel, o.s.				pacientů, jejich rodinných příslušníků a přátel, o.s.	
---	--	--	--	---	--

VI.6. ŠLUKNOVSKÝ VÝBĚŽEK

Název poskytovatele	Identifikátor	Forma poskytování	Typ služby	Název zařízení	Celá adresa, PSČ a Město
AGENTURA PONDĚLÍ	3306857	T	Podpora samostatného bydlení	Podpora samostatného bydlení	2. polské armády 1094/27, 408 01 Rumburk
AGENTURA PONDĚLÍ	5598414	A/T	Sociální rehabilitace	Agentura Pondělí - sociální rehabilitace - denní centrum - tréninkový byt	2. polské armády 1094/27, 408 01 Rumburk
CEDR - komunitní centrum, občanské sdružení	5108266	P	Azylové domy	Azylový dům	Krásnolipská 739/5, 408 01 Rumburk
CEDR - komunitní centrum, občanské sdružení	6572053	T	Terénní programy	Terénní práce	Pekařská 699/1, 408 01 Rumburk
Diecézní charita Litoměřice	4013275	P	Azylové domy	Domov svaté Máří Magdalény Jiřetín pod Jedlovou	Náměstí Jiřího 29, 407 56 Jiřetín pod Jedlovou
Diecézní charita Litoměřice	8776742	T	Terénní programy	Sv. Vincent	Náměstí Jiřího 29, 407 56 Jiřetín pod Jedlovou
Domov "Srdce v dlaních" - sociální služby Jiříkov	5168000	T	osobní asistence	Asistenční služba Šluknovska	Londýnská 564, 407 53 Jiříkov
Domov "Srdce v dlaních" - sociální služby Jiříkov	5350551	T	pečovatelská služba	Pečovatelská služba Šluknovska	Londýnská 564, 407 53 Jiříkov
Domov "Srdce v dlaních" sociální služby Jiříkov	2135966	P	domovy pro seniory	Sociální služby Jiříkov	Filipov 65, 407 53 Jiříkov
Domov "srdce v dlaních" sociální služby Jiříkov	7051562	P	domovy se zvláštním režimem	Sociální služby Jiříkov	Filipov 65, Jiříkov, 407 53
Domov důchodců Lipová	8543206	P	domovy se zvláštním režimem	Domov důchodců Lipová	Lipová 273, 407 81 Lipová u Šluknova
Domov pro osoby se zdravotním postižením Brtníky, p. o.	3395152	P	Chráněné bydlení	Domov pro osoby se zdravotním postižením Brtníky, p.o.	Edisonova 1454, 407 47, Varnsdorf 1
Domov pro osoby se zdravotním postižením Brtníky, p.o.	2434997	P	domovy pro osoby se zdravotním postižením	Domov pro osoby se zdravotním postižením Brtníky, p.o.	Brtníky čp. 122, 278, 118 a 119, Staré Křečany, 407 60 Brtníky
Domov se zvláštním režimem Krásná Lípa	5220610	P	domovy se zvláštním režimem	Domov se zvláštním režimem Krásná Lípa	Čelakovského 13, Krásná Lípa, 407 46 Krásná Lípa
Domov Severka Jiříkov	9712191	P	domovy se zvláštním režimem	Domov Severka Jiříkov, p.o.	Filipovská 582/20, 407 53 Jiříkov

Domovy pro seniory Šluknov-Krásná Lípa, p.o.	3398036	P	domovy pro osoby se zdravotním postižením	Domovy pro seniory Šluknov - Krásná Lípa,p.o.	Nemocniční 1056/19, Krásná Lípa
Domovy pro seniory Šluknov-Krásná Lípa, p.o.	9011702	P	domovy pro osoby se zdravotním postižením	Domovy pro seniory Šluknov - Krásná Lípa,p.o.	Křečanská 630, 407 77 Šluknov
Domovy pro seniory Šluknov-Krásná Lípa, p.o.	4403315	P	domovy pro seniory	Domovy pro seniory Šluknov - Krásná Lípa,p.o.	Křečanská 630, 407 77 Šluknov
Domovy pro seniory Šluknov-Krásná Lípa, p.o.	8563497	P	domovy pro seniory	Domovy pro seniory Šluknov - Krásná Lípa,p.o.	Nemocniční 1056/19, Krásná Lípa
Chráněné bydlení Pastelky o.p.s.	2732328	P	Chráněné bydlení	Chráněné bydlení Pastelky	Karlín 52, Dolní Poustevna, 407 47 Varnsdorf 1
Chráněné bydlení Pastelky o.p.s.	3532163	T	Podpora samostatného bydlení	Podpora samostatného bydlení Pastelky	Vilémov 39, 407 80 Vilémov
Chráněné bydlení Pastelky, o. p. s.	4181497	T	osobní asistence	Osobní asistence Pastelky	Vilémov 39, 407 80 Vilémov
Integrované centrum pro osoby se zdravotním postižením Horní Poustevna	5307483	P	domovy pro osoby se zdravotním postižením	Integrované centrum pro osoby se zdravotním postižením Horní Poustevna	Horní Poustevna 40, Dolní Poustevna, 407 82
Integrované centrum pro osoby se zdravotním postižením Horní Poustevna	6556217	P	Chráněné bydlení	Integrované centrum pro osoby se zdravotním postižením Horní Poustevna	Horní Poustevna 40, Dolní Poustevna, 407 82
Integrované centrum pro osoby se zdravotním postižením Horní Poustevna	5177352	T	Podpora samostatného bydlení	Integrované centrum pro osoby se zdravotním postižením Horní Poustevna	Horní Poustevna 40, Dolní Poustevna, 407 82
Integrované centrum pro osoby se zdravotním postižením Horní Poustevna	9980976	A	Sociálně terapeutické dílny	Integrované centrum pro osoby se zdravotním postižením Horní Poustevna - Dílna u Markětky	Horní Poustevna 40, Dolní Poustevna, 407 82
JIPRO-CASH s. r. o.	1352528	P	domovy pro seniory	Domov Potoky	Dolní Chřibská 302, 407 44 Chřibská
JIPRO-CASH s. r. o.	5037445	P	domovy se zvláštním režimem	Domov Potoky	Dolní Chřibská 302, 407 44 Chřibská
Kormidlo Šluknov o.p.s.	4978879	A	Sociálně terapeutické dílny	Kormidlo Šluknov o.p.s.	Na Příkopě 130, 407 77 Šluknov
Kostka Krásná Lípa, p.o.	6363165	A	Nízkoprahová zařízení pro děti a mládež	NZDM T-klub	Nemocniční 1093/40, 407 46 Krásná Lípa u Rumburka
Kostka Krásná Lípa, p.o.	3827499	A	Odborné sociální poradenství	Kostka Krásná Lípa p.o.	Masarykova 1094/4, 407 46 Krásná Lípa u Rumburka
Kostka Krásná Lípa, p.o.	9447868	A/T	Odlehčovací služby	Kostka Krásná Lípa p.o.	Masarykova 1094/4, Krásná Lípa, 407 46 Krásná Lípa u Rumburka
Kostka Krásná Lípa, p.o.	3153600	A/T	Sociálně aktivizační služby pro rodiny s dětmi	Kostka Krásná Lípa p.o.	Masarykova 1094/4, Krásná Lípa, 407 46 Krásná Lípa u Rumburka
Kostka Krásná Lípa, p.o.	1928007	T	Terénní programy	Kostka Krásná Lípa p.o.	Masarykova 1094/4, Krásná Lípa
Město Krásná Lípa	2682912	T	pečovatelská služba	0395 DPS Krásná Lípa	Nemocniční 1148/12, Krásná Lípa, 407 46 Krásná Lípa u Rumburka

Město Šluknov	1088856	T	pečovatelská služba	Pečovatelská služba Šluknov	Lužická 1093, 407 77 Šluknov
Město Varnsdorf	9055829	A	Nízkoprahová zařízení pro děti a mládež	Centrum sociálních služeb - nízkoprahový klub Modrý kámen	T. G. Masaryka 2470, Varnsdorf, 407 47 Varnsdorf 1
Město Varnsdorf	2244389	A	Noclehárny	Centrum sociálních služeb - noclehárna	T. G. Masaryka 2470, Varnsdorf, 407 47 Varnsdorf 1
Město Varnsdorf	3064434	T	Terénní programy	Centrum sociálních služeb - terénní program	T. G. Masaryka 2470, Varnsdorf, 407 47 Varnsdorf 1
Město Varnsdorf, id. 9957516	9957516	T	pečovatelská služba	Pečovatelská služba Varnsdorf	Lesní 2970, Varnsdorf, 407 47 Varnsdorf 1
Město Velký Šenov	4363293	T	pečovatelská služba	Dům s pečovatelskou službou	Leopoldka 583, 407 78 Velký Šenov
Noema komplexní domácí péče, s. r.o.	1412819	T	pečovatelská služba	NOEMA - komplexní domácí péče, s.r.o.	Rumburk 1, Luční 283/27
Obec Vilémov, Vilémov 172, 407 80 Vilémov, IČO 00261769	9879751	A/T	pečovatelská služba	Dům s pečovatelskou službou	Vilémov 18, 407 80 Vilémov u Šluknova
Oblastní charita Rumburk	7222807	A	Nízkoprahová zařízení pro děti a mládež	Žijeme spolu - nízkoprahové zařízení pro děti a mládež	Sukova 1055/24, Rumburk 1, 408 01 Rumburk
Oblastní charita Rumburk	4291907	A	Odborné sociální poradenství	Občanská poradna Rumburk, + kontaktní místo Šluknov	Sukova 1055/24, 408 01 Rumburk 1_ T. G. Masaryka 580, 407 77 Šluknov
Oblastní charita Rumburk	6349343	A/T	Sociálně aktivizační služby pro rodiny s dětmi	Asistenční služba pro rodiny s dětmi	Sukova 1055/24, Rumburk 1, 408 01 Rumburk
Oblastní charita Šluknov	8168410	A	Nízkoprahová zařízení pro děti a mládež	Nízkoprahové zařízení pro děti a mládež Ambrela	T. G. Masaryka 611, 407 77 Šluknov
Oblastní charita Šluknov	3112502	A/T	Sociálně aktivizační služby pro rodiny s dětmi	Ambrela pro rodinu	T. G. Masaryka 611, 407 77 Šluknov
Rytmus D., o. p. s.	3593109	T	osobní asistence	Rytmus D., o.p.s.	Palackého 205/4, Rumburk 1, 408 01 Rumburk
Rytmus D., o.p.s.	9702329	A/T	Sociální rehabilitace	Rytmus D., o.p.s.	Palackého 205/4, Rumburk 1, 408 01 Rumburk
Salesiánský klub mládeže Rumburk - Jiříkov	3861378	A	Nízkoprahová zařízení pro děti a mládež	Zavináč - klub pro mládež	Dobrovského náměstí 379/11, 408 01 Rumburk
Ústav sociální péče Lobendava, příspěvková organizace	2636005	P	domovy pro osoby se zdravotním postižením	Ústav sociální péče Lobendava, p.o.	Lobendava 105, 407 84 Lobendava
Ústav sociální péče Lobendava, příspěvková organizace	2920689	P	Chráněné bydlení	Ústav sociální péče Lobendava, p.o.	Sídlíště 1013 a 1028, 407 77 Šluknov
Ústav sociální péče Lobendava, příspěvková organizace	2784357	A	Sociálně terapeutické dílny	Ústav sociální péče Lobendava, p.o.	U Stadionu 1425/3, 408 01 Rumburk
Vaše harmonie, o. p. s.	7149161	A	Nízkoprahová zařízení pro děti a mládež	Centrum volného času Harmonie	Sídlíště 1019, 407 77 Šluknov
Vaše harmonie, o. p. s.	9585709	T	pečovatelská služba	Centrum pečovatelské služby Harmonie	Sídlíště 1019, 407 77 Šluknov
WHITE LIGHT I	9185704	A	Kontaktní centra	WHITE LIGHT I	Třída 9. května 1127/25, Rumburk 1, 408 01 Rumburk

WHITE LIGHT I	9684988	T	Terénní programy	WHITE LIGHT I	Třída 9. května 1127/25, Rumburk 1, 408 01 Rumburk
---------------	---------	---	------------------	---------------	--

VI.7. TEPLICKO

Název poskytovatele	Identifikátor	Forma poskytování	Typ služby	Název zařízení	Celá adresa, PSČ a Město
Arkadie, o. p. s.	8349589	P	Chráněné bydlení	Středisko Arkadie Bratislavská	Anglická 2090/3, Teplice
Arkadie, o. p. s.	7942332	A/T	Odborné sociální poradenství	Středisko Arkadie Helena	Stará Duchcovská 453, 415 03 Teplice
Arkadie, o. p. s.	1294772	A/T	odlehčovací služby	Středisko Arkadie Bratislavská	Bratislavská č.e.270, 415 03 Teplice 3
Arkadie, o. p. s.	6522122	T	Podpora samostatného bydlení	Středisko Arkadie Bratislavská	Bratislavská č.e.270, 415 03 Teplice 3
Arkadie, o. p. s.	1275249	A	Sociálně terapeutické dílny	Středisko Arkadie Úpořiny	Úpořiny 5, 417 61 Bystřany
Arkadie, o. p. s.	2981921	A	Sociálně terapeutické dílny	Středisko Arkadie Krupka	K. Čapka 271, 417 41 Krupka
Arkadie, o. p. s.	9750157	A	Sociálně terapeutické dílny	Středisko Arkadie Rovná	Rovná 277, 415 01 Teplice 1
Arkadie, o. p. s.	1816143	A/T	Sociální rehabilitace	Středisko Arkadie Krupka	K. Čapka 271, 417 41 Krupka
Arkadie, o. p. s.	4064347	A	Sociální rehabilitace	Středisko Arkadie Úpořiny	Úpořiny 5, 417 61 Bystřany
Arkadie, o. p. s.	4415138	A/T	Sociální rehabilitace	Středisko Arkadie Stará Duchcovská	Stará Duchcovská 453, 415 03, Teplice
Arkadie, o. p. s.	6485162	A	Sociální rehabilitace	Středisko Arkadie Novoveská, Teplice	Novoveská 1538, 415 01 Teplice
Arkadie, o.p.s.	1268119	A	denní stacionáře	Středisko Arkadie Novoveská, Teplice	Novoveská 1538, 415 01 Teplice 1
Arkadie, o.p.s.	4012625	A	denní stacionáře	Středisko Arkadie Krupka	K. Čapka 270, 417 41 Krupka
Člověk v tísní, o.p.s.	1404548	A	Nízkoprahová zařízení pro děti a mládež	Nízkoprahové centrum - Na předměstí - NZDM Otevřený klub	Teplická 555/57, Teplické Předměstí, 418 01 Bílina 1
Člověk v tísní, o.p.s.	6102115	A	nízkoprahová zařízení pro děti a mládež	Člověk v tísní, o.p.s., Otevřený klub	Teplická 555/57, Teplické Předměstí, 418 01 Bílina 1
Člověk v tísní, o.p.s.	6651167	A	Nízkoprahová zařízení pro děti a mládež	Nízkoprahové centrum - Na Předměstí - NZDM eNCéčko	Teplická 555/57, Teplické Předměstí, 418 01 Bílina 1
Člověk v tísní, o.p.s.	2793191	A/T	Sociálně aktivizační služby pro rodiny s dětmi	Člověk v tísní, o.p.s. Programy sociální integrace Bílina	Teplická 555/57, Teplické předměstí, 418 01 Bílina
Člověk v tísní, o.p.s.	7624072	T	Terénní programy	Člověk v tísní, o.p.s., Programy sociální integrace Bílina	Teplická 555/57, Teplické Předměstí, 418 01 Bílina 1
Domov důchodců Bystřany	6979171	A	denní stacionáře	Domov důchodců Bystřany	Pražská 236, 417 61 Bystřany
Domov důchodců Bystřany	6986535	P	domovy pro seniory	Domov důchodců Bystřany	Pražská 236, 417 61 Bystřany

Domov důchodců Bystřany	9313776	P	domovy se zvláštním režimem	Domov důchodců Bystřany	Pražská 236, 417 61 Bystřany
Domov seniorů rezidence Tereza Dubí o.p.s.	5956551	P	domovy pro osoby se zdravotním postižením	Domov seniorů Rezidence Tereza Dubí, o. p. s.	
Domov seniorů rezidence Tereza Dubí o.p.s.	3436550	P	domovy pro seniory	Domov seniorů Rezidence Tereza Dubí, o. p. s.	Lázeňská 21/3, Dubí, 417 01 Dubí u Teplic 1
Domov seniorů rezidence Tereza Dubí o.p.s.	4039638	P	domovy se zvláštním režimem	Domov seniorů Rezidence Tereza Dubí	Lázeňská 21/3, Dubí, 417 01 Dubí u Teplic 1
Domovy sociálních služeb Háj a Nová Ves, příspěvková organizace	1351633	P	domovy pro osoby se zdravotním postižením	Domovy sociálních služeb Háj a Nová Ves, p.o.	Kubátova 269, 417 22 Háj u Duchcova
Domovy sociálních služeb Háj a Nová Ves, příspěvková organizace	7293077	P	Chráněné bydlení	Domovy sociálních služeb Háj a Nová Ves, příspěvková organizace	Kubátova 269, 417 22 Háj u Duchcova
Domovy sociálních služeb Háj a Nová Ves, příspěvková organizace	8228347	A	Sociálně aktivizační služby pro seniory a osoby se zdrav. post.	Domovy sociálních služeb Háj a Nová Ves, p.o.	Kubátova 269, 417 22 Háj u Duchcova
Domovy sociálních služeb Háj a Nová Ves, příspěvková organizace	7806966	P	Týdenní stacionáře	Domovy sociálních služeb Háj a Nová Ves, p.o.	Kubátova 269, 417 22 Háj u Duchcova
Fokus Labe	1621637	A/T	Odborné sociální poradenství	Fokus Labe - pobočka Teplice	Školní 670/26, 41501 Teplice
Fokus Labe	9462377	A	Sociálně aktivizační služby pro seniory a osoby se zdrav. post.	Fokus Labe - pobočka Teplice	Školní 670/26, Teplice, 415 01 Teplice 1
Fokus Labe	2046626	A	Sociálně terapeutické dílny	Fokus Labe - pobočka Teplice	Školní 670/26, Teplice, 415 01 Teplice 1
Fokus Labe	1214275	A/T	Sociální rehabilitace	Fokus Labe - pobočka Teplice	Školní 670/26, 415 01 Teplice
Fond ohrožených dětí	4254535	P	Azylové domy	Azylový dům FOD Košťany	Školní 303, Košťany, 417 23 Košťany u Teplic
Fond ohrožených dětí	5046496	A/T	Sociálně aktivizační služby pro rodiny s dětmi	Pobočka FOD Teplice	Masarykova třída 971/50, Teplice, 415 01 Teplice 1
Hewer, z.s.	4076320	T	osobní asistence	Hewer - občanské sdružení	Štefánikova 25, 400 01 Ústí nad Labem
Město Bílina	2680198	T	pečovatelská služba	Pečovatelská služba Bílina	Břežánská 50/4, 418 01 Bílina 1
Město Krupka - Pečovatelská služba Krupka (organizační složka)	8895811	T	pečovatelská služba	Pečovatelská služba Krupka	Dlouhá 636, Bohosudov, 41742, Krupka 1
Most k naději	6384214	A/T	Odborné sociální poradenství	Odborné sociální poradenství	Maxe Švabinského 831, 418 01 Bílina
Občanské sdružení Květina	3536223	A	Nízkoprahová zařízení pro děti a mládež	Nízkoprahové zařízení pro děti a mládež Klub Květina	Osecká 794/1, 419 01 Duchcov
Občanské sdružení Květina	5829590	T	Terénní programy	Terénní programy Duchcov	Bílinská 184/4, 419 01 Duchcov
Občanské sdružení SPZ Teplice	3687948	A/T	Sociálně aktivizační služby pro rodiny s dětmi	SPZ Teplice - sociálně aktivizační služby	Jankovcova 1229/46, 415 01 Teplice
Oblastní charita Most	5476963	P	Azylové domy	Azylový dům Osek	K. H. Borovského 311, Osek, 417 05 Osek_ Hrdlovská 651, Osek, 417 05 Osek

Oblastní charita Most	5690901	P	Azylové domy	Azylový dům Duchcov	Nádražní 555/9, 419 01 Duchcov
Oblastní charita Most	6239239	P	Azylové domy	Centrum "Rodina v tísní"	Husova 305, Osek, 417 05 Osek_ Hrdlovská 651, Osek, 417 05, Osek
Oblastní charita Most	8217675	P	Domy na půl cesty	Centrum "Rodina v tísní"	Husova 305, Osek, 417 05 Osek u Duchcova
Oblastní charita Most	6125071	A	Nízkoprahová zařízení pro děti a mládež	Pastelka	Husova 305, Osek, 417 05 Osek
Oblastní charita Most	1826142	A	Noclehárny	Noclehárna Duchcov	Nádražní 555/9, Duchcov, 419 01
Oblastní charita Most	8583484	A	Odborné sociální poradenství	Odborné sociální poradenství Duchcov	Nádražní 555/9, 419 01 Duchcov
Oblastní charita Most	1158642	T	Sociálně aktivizační služby pro rodiny s dětmi	Sociálně aktivizační služby pro rodiny s dětmi Duchcov	Husova 36/10, 419 01, Duchcov
Oblastní charita Teplice v Čechách	8489399	P	Azylové domy	Azylový dům pro matky s dětmi Agapé	Husitská 78/68, Krupka, 417 41 Krupka 3
Oblastní charita Teplice v Čechách	7058897	A	Odborné sociální poradenství	Občanská poradna Teplice	Thámová 711/20, Trnovany, 415 01 Teplice 1
Oblastní charita Teplice v Čechách	5945195	A/T	Sociálně aktivizační služby pro rodiny s dětmi	Agapé II.	Pod Dolní drahou 88, Nové Modlany, 417 42 Krupka 1
Oblastní spolek ČČK Teplice	6580078	P	domovy se zvláštním režimem	Domov se zvláštním režimem	Jiřího Wolkera 1248/ 2, 415 01 Teplice
PAMPELIŠKA, o. p. s.	6570745	T	osobní asistence	Pampeliška, o.p.s.	Českobratrská 2944/46, Teplice, 415 01 Teplice 1
PAMPELIŠKA, o.p.s.	1296529	A/T	Odborné sociální poradenství	PAMPELIŠKA,o.p.s.	Českobratrská 46, 415 01 Teplice
Podkrušnohorské domovy sociálních služeb Dubí - Teplice, příspěvková organizace	6621591	P	domovy pro seniory	Podkrušnohorské domovy sociálních služeb Dubí - Teplice, příspěvková organizace	Na Výšině 494, Ruská 37/130_ Dubí, 417 01, Dubí_ U Nových lázní 1183/8, Teplice, 415 01 Teplicea Ruská 37/130, Dubí, 417 01 Dubí u Teplíc
Podkrušnohorské domovy sociálních služeb Dubí - Teplice, příspěvková organizace	2269939	P	domovy se zvláštním režimem	Podkrušnohorské domovy sociálních služeb Dubí - Teplice, příspěvková organizace	Na Výšině 494, Dubí, 417 01 Dubí u Teplíc 1
Poradna pro občanství, občanská a lidská práva	7406243	A	Nízkoprahová zařízení pro děti a mládež	Klub Želváček	Masarykova 461, 417 42 Krupka
Poradna pro rodinu a mezilidské vztahy, o.s.	8965231	A	Sociálně aktivizační služby pro rodiny s dětmi	Poradna pro rodinu a mezilidské vztahy, o. p. s.	Prokopa Diviše 1605/5, Ústí n. L.-centrum, 400 01 Ústí n. L.
ROZKOŠ bez RIZIKA	9275973	T	Terénní programy	-	-
Salesiánské středisko Štěpána Trochty - dům dětí a mládeže	2275903	A	Nízkoprahová zařízení pro děti a mládež	Salesiánské středisko Štěpána Trochty - dům dětí a mládeže	Rovná 277, Prosetice, 415 01 Teplice 1
Salesiánské středisko Štěpána Trochty - dům dětí a mládeže	9772872	A	Nízkoprahová zařízení pro děti a mládež	Salesiánské středisko Štěpána Trochty - dům dětí a mládeže	Jana Koziny 1628/31, Trnovany, 415 01 Teplice 1
Salesiánské středisko Štěpána Trochty - dům dětí a mládeže	7425112	A/T	Sociálně aktivizační služby pro rodiny s dětmi	Salesiánské středisko Štěpána Trochty - dům dětí a mládeže	Jana Koziny 1628/31, Trnovany, 415 01 Teplice 1
Sdružení Romano jasnica	7729470	A/T	Sociálně aktivizační služby pro rodiny s dětmi	Poradenské centrum Teplice	Masarykova 314/150, 415 01 Teplice

Sdružení Romano jasnica	9817183	A/T	Sociálně aktivizační služby pro rodiny s dětmi	Poradenské centrum Krupka	ul. Karla Čapka 248, 417 01 Krupka
Senior Teplice	8951412	A	denní stacionáře	Senior Teplice	Kpt. Jaroše 50/3, Proboštov, 417 12 Proboštov u Teplic
Senior Teplice	4868271	P	odlehčovací služby	Senior Teplice	Kpt. Jaroše 50/3, Proboštov, 417 12 Proboštov u Teplic
Senior Teplice	7907052	T	pečovatelská služba	Senior Teplice	Lípová 2881, Teplice, 415 01 Teplice 1
Senior Teplice	8381611	A	Sociálně aktivizační služby pro seniory a osoby se zdrav. post.	Denní centrum Kanape	Lípová 2881, Teplice, 415 01 Teplice 1
Senior Teplice	1142741	P	Týdenní stacionáře	Senior Teplice	Kpt. Jaroše 50/3, Proboštov, 417 12 Proboštov u Teplic
Svaz neslyšících a nedoslýchavých v ČR Krajská organizace Ústeckého kraje	9118818	A	Sociálně aktivizační služby pro seniory a osoby se zdrav. post.	Sociálně aktivizační služby pro sluchově postižené Teplice	Rovná 277, Prosetice, 415 01 Teplice
WHITE LIGHT I	6427324	A	Kontaktní centra	WHITE LIGHT I	Doubavská 122/5, Trnovany, 415 01 Teplice 1
WHITE LIGHT I	9535462	T	Terénní programy	WHITE LIGHT I	Doubavská 122/5, Trnovany, 415 01 Teplice 1
Židovská obec Teplice	5999482	A/T	Odborné sociální poradenství	Židovská obec Teplice	Lípová 333/25, Teplice, 415 01 Teplice 1

VI.8. ÚSTECKO

Název poskytovatele	Identifikátor	Forma poskytování	Typ služby	Název zařízení	Celá adresa, PSČ a Město
APPN, o.p.s.	1679799	A/T	Odborné sociální poradenství	APPN, o.p.s.	Hrnčířská 53/18, 400 01 Ústí nad Labem
APPN, o.p.s.	4385424	A/T	Sociální rehabilitace	APPN, o.p.s.	Hrnčířská 53/18, 400 01 Ústí nad Labem
Centrum pro dětský sluch Tamtam, o.p.s.	9280386	A	Odborné sociální poradenství	Sociální poradna pro osoby se sluchovým postižením a jejich blízké	Hábova 1571, 155 00 Praha 5
Centrum pro zdravotně postižené ÚK, o.p.s.	7909036	T	osobní asistence	Centrum pro zdravotně postižené Ústeckého kraje, o.p.s.	Štefánikova 651/25, 400 01 Ústí nad Labem
CENTRUM PRO ZDRAVOTNĚ POSTIŽENÉ ÚSTECKÉHO KRAJE, Občanské sdružení	4704104	A/T	Odborné sociální poradenství	Centrum pro zdravotně postižené Ústeckého kraje, o.p.s.	Štefánikova 621/25, 400 01 Ústí nad Labem
CESPO, o.p.s.	8532431	A/T	Odborné sociální poradenství	CESPO, o.p.s.	Hrnčířská 53/18, Ústí nad Labem-centrum, 400 01 Ústí n. L.
CLEMENTIA, o.p.s., č. registrace 4812858	4812858	T	pečovatelská služba	CLEMENTIA o.p.s. Ústí nad Labem	Solvayova 3, Ústí nad Labem-centrum, 400 01 Ústí nad Labem 1
Člověk v tísni, o.p.s.	3230075	A	Nízkoprahová zařízení pro děti a mládež	Člověk v tísni, o.p.s. Programy sociální integrace Ústí n. L. Klub Mixér	Prostřední 86/56, Předlice, 400 01 Ústí nad Labem
Člověk v tísni, o.p.s.	9100570	A	Nízkoprahová zařízení pro děti a	Člověk v tísni, o.p.s. Programy	Matiční 182/11, Ústí n. L.-Neštětice, Krásné Březno, 400 07 Ústí

			mládež	sociální integrace Ústí n. L. Nízkoprahový klub Nový svět	n. L.
Člověk v tísní, o.p.s.	6027304	T	Sociálně aktivizační služby pro rodiny s dětmi	Člověk v tísní, o.p.s. Programy sociální integrace Ústí n. L.	Pařížská 1259/16, Ústí n. L. centrum, 400 01 Ústí n. L.
Člověk v tísní, o.p.s.	4941547	T	Terénní programy	Člověk v tísní, o.p.s. Programy sociální integrace Ústí n. L.	Pařížská 1259/16, Ústí n. L. centrum, 400 01 Ústí n. L.
Demosthenes, o.p.s.	5326790	A/T	Odborné sociální poradenství	Demosthenes, o.p.s.	Mírová 2, 400 11 Ústí nad Labem
Dobrovolnické centrum, o. s.	1510111	A/T	Sociálně aktivizační služby pro rodiny s dětmi	Dobrovolnické centrum, o.s.	Prokopa Diviše 1605/5, Ústí n. L.-centrum, 400 01 Ústí n. L.
Domov pro seniory Krásné Březno, příspěvková organizace	6172420	P	domovy pro seniory	Domov pro seniory Krásné Březno, p.o.	Rozcestí 798/9, Ústí n. L.-Neštěmice, Krásné Březno, 400 07 Ústí n. L.
Domov pro seniory Bukov, p.o.	2758028	P	domovy pro osoby se zdravotním postižením	Domov pro seniory Bukov, příspěvková organizace	Za Vozovnou 783/1
Domov pro seniory Bukov, p.o.	9714807	P	domovy pro seniory	Domov pro seniory Bukov, příspěvková organizace	Za Vozovnou 783/1
Domov pro seniory Dobětice, příspěvková organizace, Šrámkova 38/A, 400 11 Ústí nad Labem	6890540	P	domovy pro seniory	Domov pro seniory Dobětice, příspěvková organizace	Šrámkova 3305/38a, Severní Terasa, 400 11 Ústí nad Labem 11
Domov pro seniory Dobětice, příspěvková organizace, Šrámkova 38/A, 400 11 Ústí nad Labem	5238851	P	domovy se zvláštním režimem	Domov pro seniory Dobětice, příspěvková organizace	Šrámkova 3305/38a, Severní Terasa, 400 11 Ústí nad Labem 11
Domov pro seniory Chlumec, příspěvková organizace	9595541	P	domovy pro seniory	Domov pro seniory Chlumec,p.o.	Pod Horkou 85, Chlumec, 403 39 Chlumec u Ústí nad Labem
Domov pro seniory Orlická a Azylový dům pro matky s dětmi, p.o.	7256732	P	Azylové domy	Domov pro seniory Orlická a Azylový dům pro matky s dětmi	Orlická 2894/3, Severní Terasa, 400 11 Ústí nad Labem
Domov pro seniory Orlická a Azylový dům pro matky s dětmi, p.o.	3270327	P	domovy pro seniory	Domov pro seniory Orlická a Azylový dům pro matky s dětmi	Orlická 2893/1, Severní Terasa, 400 11 Ústí nad Labem 11
Domov pro seniory Severní Terasa, příspěvková organizace	4860158	P	domovy pro osoby se zdravotním postižením	Domov pro seniory Severní Terasa, p.o.	V Klidu 3133/12, Severní Terasa, 400 11 Ústí nad Labem 11
Domov pro seniory Severní Terasa,příspěvková organizace	2744287	P	domovy pro seniory	Domov pro seniory Severní Terasa, p.o.	V Klidu 3133/12, Severní Terasa, 400 11 Ústí nad Labem 11
Domov pro seniory Severní Terasa,příspěvková organizace	2501932	P	domovy se zvláštním režimem	Domov pro seniory Severní Terasa, p.o.	V Klidu 3133/12, Severní Terasa, 400 11 Ústí nad Labem 11
Domov pro seniory Velké Březno, p.o., Klášterní 2, 40323 Velké Březno	5049031	P	domovy pro seniory	Domov pro seniory Velké Březno, p.o.	Klášterní 2, 403 23 Velké Březno
Domov pro seniory Velké Březno, p.o., Klášterní 2, 40323 Velké Březno	1408517	P	domovy se zvláštním režimem	Domov pro seniory Velké Březno, p.o.	Klášterní 2, 403 23 Velké Březno
Domovy pro osoby se zdravotním postižením Ústí nad Labem, p. o.	5171989	P	domovy pro osoby se zdravotním postižením	Domov pro osoby se zdravotním postižením Všebořice	Pod Vodojemem 312/3c, Ústí n. L.-město, Všebořice, 400 10 Ústí nad L.

Všebořice					
Domovy pro osoby se zdravotním postižením Ústí nad Labem, příspěvková organizace	7734108	P	Chráněné bydlení	Domov pro osoby se zdravotním postižením Severní Terasa	Glennova 2704/3, 400 11 Ústí nad Labem_ Stará 2500/77, 400 11 Ústí nad Labem_ Pincova 2978/27, 400 11 Ústí nad Labem, Gagarínova 2689/3, 400 11 Ústí nad Labem
Domovy pro osoby se zdravotním postižením Ústí nad Labem, příspěvková organizace	8907909	P	Chráněné bydlení	Domov pro osoby se zdravotním postižením Všebořice	Za Vozovnou 783/1, Ústí n. L., Bukov, 400 01 Ústí n. L., Jana Zajíce 2877/7, Severní Terasa, 400 11 Ústí n. L., Palachova 663/47, Ústí n. L., Klíše, 400 01 Ústí n. L., Palachova 663/43, Ústí n.L., Klíše, 400 01 Ústí n.L., Honické domy 9, Ústí n.L., 40010
Domovy pro osoby se zdravotním postižením Ústí nad Labem, příspěvková organizace	8643214	T	Podpora samostatného bydlení	Domov pro osoby se zdravotním postižením Trmice	Za Humny 580/15, 400 04 Trmice
Domovy pro osoby se zdravotním postižením Ústí nad Labem, příspěvková organizace	2550019	A	Sociálně terapeutické dílny	Denní stacionář Úsměv	Všebořická 181/35, 400 10 Ústí n. L._ Fügnerova 297/23, 400 04 Trmice_ Čajkovského 1908/82, Ústí n. L.-centrum, 400 01 Ústí n. L._ Pod Parkem 2788/2, Severní Terasa, 400 11 Ústí n. L.
Domovy pro osoby se zdravotním postižením Ústí nad Labem, příspěvková organizace, Svojsíkova	9553549	P	domovy pro osoby se zdravotním postižením	Domov pro osoby se zdravotním postižením Severní Terasa	Svojsíkova 2733/52, Severní Terasa, 400 11 Ústí nad Labem
Domovy pro osoby se zdravotním postižením Ústí nad Labem, příspěvková organizace, Svojsíkova	1201084	A	denní stacionáře	Domov pro osoby se zdravotním postižením Severní Terasa	Svojsíkova 2733/52, Severní Terasa, 400 11 Ústí nad Labem
DOZP ÚL,p.o Hlíňany	3400500	P	domovy pro osoby se zdravotním postižením	Domov pro osoby se zdravotním postižením Hlíňany	Hlíňany 1, Řehlovice, 400 02 Ústí nad Labem 2
DOZP ÚL,p.o Trmice	5666980	P	domovy pro osoby se zdravotním postižením	Domov pro osoby se zdravotním postižením Trmice	Za Humny 580/15, 400 04 Trmice
DOZP Ústí nad Labem, DS Úsměv	9930089	A	denní stacionáře	Denní stacionář Úsměv	Čajkovského 1908/82, Ústí nad Labem-centrum, 400 01 Ústí n. L.
DRUG-OUT Klub	4677905	A	Kontaktní centra	Kontaktní centrum pro drogově závislé	Velká Hradební 13/47, Ústí nad Labem
DRUG-OUT Klub	7108907	T	Terénní programy	Terénní program	Velká hradební 13/47, Ústí n. L.-centrum, 400 01 Ústí n. L.
Fokus Labe	3935206	P	Chráněné bydlení	Fokus Labe - pobočka Ústí nad Labem	Kmochova 3352/4, Severní Terasa, 400 11 Ústí n. L._ Tichá 142/8, Ústí n. L.- Všebořice, 400 10_ Tichá 394, Ústí n.L. - Všebořice, 400 10_ Sibiřská 333, 403 31 Ústí nad Labem
Fokus Labe	9071773	A/T	Odborné sociální poradenství	Fokus Labe - pobočka Ústí nad Labem	Pražská 166/47, Ústí nad Labem-město, Vaňov, 400 01 Ústí nad Labem 1
Fokus Labe	5844827	A	Sociálně aktivizační služby pro seniory a osoby se zdrav. post.	Fokus Labe - pobočka Ústí nad Labem	Pražská 166/47, Ústí nad L.-město, Vaňov, 400 01 Ústí n. L.
Fokus Labe	2365503	A	Sociálně terapeutické dílny	Fokus Labe - pobočka Ústí nad Labem	Pražská 166/47, Ústí n. L.- Vaňov, 400 01_Pasteurova 5, Ústí n. L., 400 01_ Prokopa Diviše 1605/5, Ústí n. L.-centrum 400 01_ Tichá 142/8, Ústí n. L., 400 01

Fokus Labe	8981594	A/T	Sociální rehabilitace	Fokus Labe - pobočka Ústí nad Labem	Pražská 166/47, 400 01 Ústí n.L., Tichá 142, Všebořice, 400 10 Ústí n. L. _Pražská 166/47, Ústí n. L.-město, Vaňov, 400 01 Ústí n. L. _Prokopa Diviše 1605/5, Ústí n. L.-centrum, 400 01 Ústí n. L.
Helias Ústí nad Labem, o.p.s.	7646043	A	denní stacionáře	Denní stacionář HELIAS	Jateční 870/41, Ústí nad Labem - město, Klíše, 400 01 Ústí nad Labem 1
Helias Ústí nad Labem, o.p.s.	3591222	T	osobní asistence	Helias Ústí nad Labem, o.p.s.	Jateční 870/41, Ústí n. L.-město, Klíše, 400 01 Ústí n. L.
Hewer, z.s.	4076320	T	osobní asistence	Hewer - občanské sdružení	Štefánikova 25, 400 01 Ústí nad Labem
Jurta, o.p.s.	8046363	T	Podpora samostatného bydlení	Jurta, o.p.s. ÚL	Dvořákova 1527/6, Ústí nad Labem-centrum, 400 01 Ústí nad L.
Jurta, o.p.s.	4715430	A	Sociálně terapeutické dílny	Jurta, o.p.s. ÚL	Pěší 9, Děčín XXXIII-Nebočady, 405 02, Dvořákova 8, Ústí nad Labem, 400 01
Jurta, o.p.s.	1066948	T	Sociální rehabilitace	Jurta o.p.s. ÚL	Pěší 9, Děčín XXXIII-Nebočady, 405 02 Děčín 3
Kleja Ústí nad Labem	9338405	T	Terénní programy	Kleja Ústí nad Labem	Mošnova 2369/30, 400 11 Ústí nad Labem-centrum
Muži a ženy, o. p. s.	7331057	T	osobní asistence	Muži a ženy - Ústecký kraj	Rozcestí 721/1, Ústí nad Labem-Neštěmice, Krásné Březno, 400 07 ústí nad Labem
Občanské sdružení DRUG-OUT Klub	5587211	A	Odborné sociální poradenství	Občanské sdružení DRUG-OUT Klub	Velká hradební 13/47, Ústí nad Labem-centrum, 400 01 Ústí nad Labem 1
Občanské sdružení SPIRÁLA	9381472	A	Krizová pomoc	Centrum krizové intervence	Spirála, K Chatám 22, Ústí n. L.-město, Skorotice, 403 40 Ústí n. L.
Občanské sdružení SPIRÁLA	9381472	T	Krizová pomoc	Centrum krizové intervence	Spirála, K Chatám 22, Ústí n. L.-město, Skorotice, 403 40 Ústí n. L.
Občanské sdružení SPIRÁLA	9381472	P	Krizová pomoc	Centrum krizové intervence	Spirála, K Chatám 22, Ústí n. L.-město, Skorotice, 403 40 Ústí n. L.
Občanské sdružení SPIRÁLA	9736016	A	Odborné sociální poradenství	Odborné sociální poradenství	Spirála, K Chatám 22, Ústí nad Labem-město, Skorotice, 403 40 Ústí n. L.
Občanské sdružení SPIRÁLA	6066932	A	Sociálně aktivizační služby pro rodiny s dětmi	Sociálně aktivizační služby pro rodiny s dětmi	Spirála, K Chatám 22, Ústí n. L.-město, Skorotice, 403 40 Ústí n. L.
Oblastní charita Česká Kamenice	9806102	P	Chráněné bydlení	Oblastní charita Česká Kamenice	Tyršova 350, 407 21 Česká Kamenice
Oblastní charita Česká Kamenice	2527440	T	Podpora samostatného bydlení	Oblastní charita Česká Kamenice	Tyršova 350, 407 21 Česká Kamenice
Oblastní charita Ústí nad Labem	1001488	P	Azylové domy	Azylový dům Samaritán	Štefánikova 246/1, Klíše, 400 01 Ústí n. L.
Oblastní charita Ústí nad Labem	2179469	P	domovy se zvláštním režimem	Dům pokojného stáří svatě Ludmily	V Aleji 434, 403 17 Chabařovice
Oblastní charita Ústí nad Labem	2145028	A / T	Nízkoprahová denní centra	Centrum pomoci Samaritán	Štefánikova 246/1, Ústí n. L.-město, Klíše, 400 01 Ústí n. L.
Oblastní charita Ústí nad Labem	3125201	A	Nízkoprahová zařízení pro děti a mládež	Komunitní centrum pro děti Světluška	Národního odboje 634/23, 400 03 Ústí nad Labem
Oblastní charita Ústí nad Labem	9288131	A	Nízkoprahová zařízení pro děti a mládež	Nízkoprahové zařízení pro děti a mládež Tykadlo	Poláčkova 2, 400 11 Ústí nad Labem
Oblastní charita Ústí nad Labem	3831791	A	Noclehárny	Noclehárna Samaritán	Štefánikova 246/1, Ústí nad Labem-město, Klíše, 400 01 Ústí n. L.
Oblastní charita Ústí nad Labem	3255982	A/T	Sociálně aktivizační služby pro	Centrum služeb pro rodinu s dětmi	Národního odboje 634/23, 400 03, Ústí nad Labem

			rodiny s dětmi	Světluška	
Oblastní charita Ústí nad Labem	9832613	T	Terénní programy	Terénní programy	Národního odboje 634/23, 400 03 Ústí nad Labem
Oblastní charita Ústí nad Labem, Dům pokojného stáří sv. Ludmily, V Aleji 434, 403 17 Chabařovice IČ: 44225512	7141935	P	domovy pro seniory	Dům pokojného stáří svaté Ludmily	V Aleji 434, 403 17 Chabařovice
Opora	8454096	A/T	Odborné sociální poradenství	OPORA ÚL	Velká hradební 484/2, Ústí nad Labem-centrum, 400 01 Ústí nad Labem 1
OPORA	3964750	T	odlehčovací služby	OPORA ÚL	Velká hradební 484/2, Ústí nad Labem-centrum, 400 01 Ústí nad Labem 1_Palackého 1226/16, Děčín-Podmokly, 405 02 Děčín
OPORA	4302274	T	pečovatelská služba	OPORA ÚL	Velká hradební 484/2, Ústí nad Labem-centrum, 400 01 Ústí nad Labem 1_Palackého 1226/16, Děčín-Podmokly, 405 02 Děčín
OPORA	3326242	T	Sociálně aktivizační služby pro seniory a osoby se zdrav. post.	OPORA ÚL	Velká hradební 484/2, Ústí n. L.-centrum, 400 01 Ústí n. L._Palackého 1226/16, Děčín-Podmokly, 405 02 Děčín
PAMPELIŠKA,o.p.s.	7806201	T	pečovatelská služba	Pampeliška, o.p.s.	Českoobrtrská 2944/46, Teplice, 415 01 Teplice 1
PAMPELIŠKA,o.p.s.	1908686	T	pečovatelská služba	Pampeliška - pečovatelská služba	Ústecká 318, 403 23 Velké Březno
Pečovatelská služba Ústí nad Labem, přísp. organizace	5458864	T	pečovatelská služba	Pečovatelská služba Ústí nad Labem, příspěvková organizace	Masarykova 781/318B, 400 01 Ústí nad Labem
Poradna pro integraci	5373127	A/T	Odborné sociální poradenství	Komunitní multikulturní centrum PPI v Ústí n. L.	Velká hradební 619/33, Ústí nad Labem-centrum, 400 01 Ústí nad Labem 1
Poradna pro integraci	6917580	A/T	Sociálně aktivizační služby pro rodiny s dětmi	Komunitní multikulturní centrum PPI v Ústí nad Labem	Velká hradební 619/33, Ústí n. L.-centrum, 400 01 Ústí n. L.
Poradna pro občanství, občanská a lidská práva	7160480	A/T	Sociálně aktivizační služby pro rodiny s dětmi	Poradna pro občanství/Občanská a lidská práva	Zolova 502/2, 40007 Ústí nad Labem - Krásné Březno
Poradna pro občanství, občanská a lidská práva	7212518	A/T	sociálně aktivizační služby pro rodiny s dětmi	Návrat dítěte do rodiny	Fügnerova 59/20, 400 04 Trmice
Poradna pro občanství, občanská a lidská práva	2230344	T	Terénní programy	Poradna pro občanství/Občanská a lidská práva	Zolova 502/2, 40007 Ústí nad Labem - Krásné Březno
Poradna pro rodinu a mezilidské vztahy, o.s.	4095789	A	Odborné sociální poradenství	Poradna pro rodinu a mezilidské vztahy, o. p. s.	Prokopa Diviše 1605/5, Ústí nad Labem-centrum, 400 01 Ústí nad Labem 1
Prosapia o. s., sdružení pro rodinu	3192313	A	centra denních služeb	Denní centrum pro seniory Ústí n. L.	Meruňková 2846/1, Severní Terasa, 400 11 Ústí n. L.
Prosapia, o. s., sdružení pro rodinu	5509784	A	Odborné sociální poradenství	Poradna Prosapia	Na Sklípku 37, 400 07 Ústí nad Labem
Sdružení Romano jasnica	1014491	A	Nízkoprahová zařízení pro děti a mládež	Nízkoprahové zařízení pro mládež	Fügnerova 59/20, 400 04Trmice
Sdružení Romano jasnica	6394439	A	Nízkoprahová zařízení pro děti a mládež	Nízkoprahové zařízení pro děti M.C.Zefyrino	Gogolova 28/4, 400 04 Trmice
Sdružení Romano Jasnica	9250152	A	Odborné sociální poradenství	Poradenské informační centrum Trmice	Gogolova 29/2, 400 04 Trmice

Sdružení Romano jasnica	1280221	T	Terénní programy	Poradenské informační centrum Trmice	Gogolova 29/2, 400 04 Trmice
Sociální agentura	8052393	A	Odborné sociální poradenství	Sociální agentura, o.p.s.	Velká Hradební 484/2, Ústí nad Labem-centrum, 400 01 Ústí n. L.
Sociální agentura	8611170	A	Sociálně aktivizační služby pro seniory a osoby se zdrav. post.	Sociální agentura, o.p.s.	Velká Hradební 484/2, Ústí n. L.-centrum, 400 01 Ústí n. L.
Společnost pro podporu lidí s mentálním postižením v České republice, o.s.	4788108	A/T	Odlehčovací služby	Společnost pro podporu lidí s mentálním postižením v České republice, o.s.	Pod Parkem 2788/2, Severní Terasa, 400 11 Ústí n. L.
Svaz neslyšících a nedoslýchavých v ČR Krajská organizace Ústeckého kraje	5554461	A/T	Odborné sociální poradenství	Sociální poradenství pro sluchově postižené Ústí n. L.	Novosedlické náměstí 1390/1, Střekov, 400 03 Ústí nad Labem 3
Svaz neslyšících a nedoslýchavých v ČR Krajská organizace Ústeckého kraje	1179103	A	Sociálně aktivizační služby pro seniory a osoby se zdrav. post.	Sociálně aktivizační služby pro sluchově postižené Ústí n.L.	Novosedlické náměstí 1390/1, 400 03 Ústí nad Labem - Střekov
TyfloCentrum Ústí nad Labem o.p.s.	7385670	A/T	Sociálně aktivizační služby pro seniory a osoby se zdrav. post.	TyfloCentrum Ústí nad Labem, o.p.s. - Středisko integračních služeb	Hrnčířská 64/4, Ústí n.L.-centrum, 400 01 Ústí n.L.1
TyfloCentrum Ústí nad Labem o.p.s.	5180350	A/T	Sociální rehabilitace	TyfloCentrum Ústí nad Labem, o.p.s.	Hrnčířská 64/4, Ústí nad Labem-centrum, 400 01 Ústí nad Labem 1
Tyfloservis. o.p.s.	8215787	A/T	Sociální rehabilitace	Tyfloservis, o.p.s. - Krajské ambulantní středisko Ústí n. L.	Prokopa Diviše 1605/5, Ústí nad Labem - centrum, 400 01 Ústí nad Labem 1
Ústecký Arcus - občanské sdružení onkologických pacientů, jejich rodinných příslušníků a přátel	5571181	A	Odborné sociální poradenství	Ústecký Arcus - občanské sdružení onkologických pacientů, jejich rodinných příslušníků a přátel	Dvořákova 3134/2, Ústí nad Labem-centrum, 400 01 Ústí n. L.
VIDA o.s.	9944994	A	Odborné sociální poradenství	VIDA centrum Ústí nad Labem	Hrnčířská 53/18, Ústí nad Labem-centrum, 400 01 Ústí n. L.
WHITE LIGHT I	1564055	A	Odborné sociální poradenství	RELIEF - poradenské a vzdělávací centrum WHITE LIGHT I.	Pražská 166/47,Ústí nad Labem, 400 01
WHITE LIGHT I	7975725	A	Odborné sociální poradenství	RELIEF - poradenské a vzdělávací centrum WHITE LIGHT I.	Pražská 166/47,Ústí nad Labem, 400 01
WHITE LIGHT I	5291489	A	Služby následné péče	Sociálně právní agentura WHITE LIGHT I. Ústí nad Labem	Pražská 166/47, Ústí nad Labem-Vaňov, 400 01 Ústí nad Labem
WHITE LIGHT I	5291489	P	Služby následné péče	Sociálně právní agentura WHITE LIGHT I. Ústí nad Labem	Pražská 166/47, Ústí nad Labem-Vaňov, 400 01 Ústí nad Labem
YMCA v Ústí nad Labem	7155895	A	Nízkoprahová zařízení pro děti a mládež	Nízkoprahový klub Orion	Drážďanská 106/153, Ústí nad Labem-Neštětice, Krásné Březno, 400 07 Ústí nad Labem 7

VI.9. NADREGIONÁLNÍ

Název poskytovatele	Identifikátor	Forma poskytování	Typ služby	Název zařízení	Celá adresa, PSČ a Město
APPN, o.p.s.	8477576	A/T	Tlumočnické služby	APPN, o.p.s.	Hrnčířská 53/18, 400 01 Ústí nad Labem
Asociace pomáhající lidem s autismem - APLA Praha, Střední Čechy, o.s.	9864940	P	Odlehčovací služby	Respitní centrum, Asociace pomáhající lidem s autismem - APLA Praha, Střední Čechy, o. s.	Ústavní 102, 181 00 Praha 8 - Bohnice
Asociace pomáhající lidem s autismem - APLA Praha, Střední Čechy, o.s.	4334040	A/T	Raná péče	Asociace pomáhající lidem s autismem - APLA Praha, Střední Čechy, o.s.	Brunnerova 1011/3, Praha 17 - Řepy, 163 00 Praha 618
Asociace pomáhající lidem s autismem - APLA Praha, Střední Čechy, o.s.	7472903	A/T	Sociálně aktivizační služby pro rodiny s dětmi	Terapeutické a sociálně rehabilitační středisko APLA Praha, Střední Čechy, o. s.	V Holešovičkách 593/1a, Praha 8, 18200
Asociace pomáhající lidem s autismem - APLA Praha, Střední Čechy, o.s.	4319542	A	Sociálně aktivizační služby pro seniory a osoby se zdrav. post.	Terapeutické a sociálně rehabilitační středisko APLA Praha, Střední Čechy, o.s.	V Holešovičkách 593/1a, 182 00 Praha 8
Centrum pro dětský sluch Tamtam, o.p.s.	5002625	A/T	Raná péče	Raná péče Čechy	Hábova 1571, 15500, Praha
CESPO, o.p.s.	9382099	A/T	Tlumočnické služby	CESPO, o.p.s.	Hrnčířská 53/18, Ústí n. L., 400 01 Ústí n. L.
Česká unie neslyšících	5839760	T	Tlumočnické služby	Česká unie neslyšících	Dlouhá 729/37, Staré Město, 110 00 Praha
Demosthenes, o.p.s.	5330519	T	Raná péče	Demosthenes, o.p.s.	Mírová 2, 400 11 Ústí nad Labem
Diakonie ČCE - Středisko v Praze 5 - Stodůlkách	6095107	A/T	Raná péče	Diakonie ČCE - středisko v Praze 5 - Stodůlkách	Vlachova 1502/20, Praha 13 - Stodůlky, 155 00 Praha 5
Kolpingova rodina Smečno	9796203	A	Odlehčovací služby	Odlehčovací služby	Wilsonova 465, 27305, Smečno
Kolpingova rodina Smečno	7676136	A/T	Raná péče	Středisko Rané péče Slaný	Wilsonova 465, Slaný, 274 01 Slaný 1
Most k naději	4876605	T	Telefonická krizová pomoc	Linka duševní tísně	Petra Jilemnického 1929, 434 01 Most
Občanské sdružení SPIRÁLA	9031562	A	Intervenční centra	Intervenční centrum pro osoby ohrožené domácím násilím	Spirála, K Chatám 22, 403 40 Ústí nad Labem - Skorotice
Občanské sdružení SPIRÁLA	9031562	P	Intervenční centra	Intervenční centrum pro osoby ohrožené domácím násilím	Spirála, K Chatám 22, 403 40 Ústí nad Labem - Skorotice
Občanské sdružení SPIRÁLA	9031562	T	Intervenční centra	Intervenční centrum pro osoby ohrožené domácím násilím	Spirála, K Chatám 22, 403 40 Ústí nad Labem - Skorotice
Občanské sdružení SPIRÁLA	1901964	T	Telefonická krizová pomoc	Linka pomoci	Spirála, K Chatám 22, Ústí nad Labem-město, Skorotice, 403 40 Ústí n. L.
Raná péče EDA, o.p.s.	7877605	A/T	Raná péče	Raná péče EDA, o.p.s.	Trojická 387/2, 128 00 Praha 28

Středisko pro ranou péči Liberec, o.p.s.	3959325	A/T	Raná péče	Středisko pro ranou péči Liberec, o.p.s.	Matoušova 406/20, 460 07 Liberec
Svaz neslyšících a nedoslýchavých v ČR Krajská organizace Ústeckého kraje	1475555	A/T	Tlumočnické služby	Tlumočnické služby Most a Ústecký kraj	K. H. Borovského 1853, Most, 434 01 Most 1
Svaz neslyšících a nedoslýchavých v ČR Krajská organizace Ústeckého kraje	7160060	A/T	Tlumočnické služby	Tlumočnické služby Louny	Rakovnická 2502, Louny, 440 01 Louny 1
Svaz neslyšících a nedoslýchavých v ČR Krajská organizace Ústeckého kraje	7896718	A/T	Tlumočnické služby	Tlumočnické služby Ústí n. L.	Dvořákova 3134/2, Ústí n. L., 400 01 Ústí n. L.
Svaz neslyšících a nedoslýchavých v ČR Krajská organizace Ústeckého kraje	8443953	A/T	Tlumočnické služby	Tlumočnické služby Teplice a Ústecký kraj	Rovná 277, Prosetice, 415 01 Teplice 1
TyfloCentrum Ústí nad Labem o.p.s.	7124970	A/T	Průvodcovské a předčítatelské služby	TyfloCentrum Ústí nad Labem, o.p.s.	Hrnčířská 64/4, Ústí n. L.-centrum, 400 01 Ústí n. L.
WHITE LIGHT I	7968327	P	Terapeutické komunity	WHITE LIGHT I	Lovečkovice 53, 411 45 Úštěk

VII. PŘÍLOHY

VII.1. Seznam tabulek

TABULKA Č. 1: DOSTUPNOST A ZDROJE DAT.....	9
TABULKA Č. 2: JEDNOTLIVÉ DRUHY SOCIÁLNÍCH SLUŽEB PODLE ZÁKONA Č. 108/2006 SB.	19
TABULKA Č. 3: POČET SLUŽEB SOCIÁLNÍ PREVENCE V JEDNOTLIVÝCH ORP ÚSTECKÉHO KRAJE	21
TABULKA Č. 4: POČET SLUŽEB SOCIÁLNÍ PÉČE V JEDNOTLIVÝCH ORP ÚSTECKÉHO KRAJE	21
TABULKA Č. 5: POČET SLUŽEB ODBORNÉHO SOCIÁLNÍHO PORADENSTVÍ V JEDNOTLIVÝCH ORP ÚSTECKÉHO KRAJE	25
TABULKA Č. 6 – INDEXY VSTUPUJÍCÍ DO VÝPOČTU AGREGOVANÉHO UKAZATELE PRO AZYLOVÉ DOMY.	27
TABULKA Č. 7 – INDEXY VSTUPUJÍCÍ DO VÝPOČTU AGREGOVANÉHO UKAZATELE PRO NOCLEHÁRNÝ.	30
TABULKA Č. 8 – INDEXY VSTUPUJÍCÍ DO VÝPOČTU AGREGOVANÉHO UKAZATELE PRO NÍZKOPRAHOVÁ DENNÍ CENTRA.	32
TABULKA Č. 9 – INDEXY VSTUPUJÍCÍ DO VÝPOČTU AGREGOVANÉHO UKAZATELE PRO NÍZKOPRAHOVÉ ZAŘÍZENÍ PRO DĚTI A MLÁDEŽ....	34
TABULKA Č. 10 – INDEXY VSTUPUJÍCÍ DO VÝPOČTU AGREGOVANÉHO UKAZATELE PRO SOCIÁLNĚ AKTIVIZAČNÍ SLUŽBY PRO RODINY S DĚTMI.	37
TABULKA Č. 11 – INDEXY VSTUPUJÍCÍ DO VÝPOČTU AGREGOVANÉHO UKAZATELE PRO INTERVENČNÍ CENTRA.	40
TABULKA Č. 12 – INDEXY VSTUPUJÍCÍ DO VÝPOČTU AGREGOVANÉHO UKAZATELE PRO SOCIÁLNĚ AKTIVIZAČNÍ SLUŽBY PRO SENIORY A OSOBY SE ZDRAVOTNÍM POSTIŽENÍM.	43
TABULKA Č. 13 – INDEXY VSTUPUJÍCÍ DO VÝPOČTU AGREGOVANÉHO UKAZATELE PRO SOCIÁLNĚ TERAPEUTICKÉ DÍLNY.	46
TABULKA Č. 14 – INDEXY VSTUPUJÍCÍ DO VÝPOČTU AGREGOVANÉHO UKAZATELE PRO SOCIÁLNÍ REHABILITACI PRO CÍLOVOU SKUPINU „A“	49
TABULKA Č. 15 – INDEXY VSTUPUJÍCÍ DO VÝPOČTU AGREGOVANÉHO UKAZATELE PRO SOCIÁLNÍ REHABILITACI PRO CÍLOVOU SKUPINU „B“	51
TABULKA Č. 16 – INDEXY VSTUPUJÍCÍ DO VÝPOČTU AGREGOVANÉHO UKAZATELE PRO TLUMOČNICKÉ SLUŽBY.	53
TABULKA Č. 17 – INDEXY VSTUPUJÍCÍ DO VÝPOČTU AGREGOVANÉHO UKAZATELE PRO KONTAKTNÍ CENTRA.	55
TABULKA Č. 18 – INDEXY VSTUPUJÍCÍ DO VÝPOČTU AGREGOVANÉHO UKAZATELE PRO TERÉNNÍ PROGRAMY.	57
TABULKA Č. 19 – INDEXY VSTUPUJÍCÍ DO VÝPOČTU AGREGOVANÉHO UKAZATELE PRO TERAPEUTICKÉ KOMUNITY.	59
TABULKA Č. 20 – INDEXY VSTUPUJÍCÍ DO VÝPOČTU AGREGOVANÉHO UKAZATELE PRO OSOBNÍ ASISTENCI.	61
TABULKA Č. 21 – INDEXY VSTUPUJÍCÍ DO VÝPOČTU AGREGOVANÉHO UKAZATELE PRO PEČOVATELSKOU SLUŽBU.....	63
TABULKA Č. 22 – INDEXY VSTUPUJÍCÍ DO VÝPOČTU AGREGOVANÉHO UKAZATELE PRO PRŮVODCOVSKÉ A PŘEDČITATELSKÉ SLUŽBY.....	66
TABULKA Č. 23 – INDEXY VSTUPUJÍCÍ DO VÝPOČTU AGREGOVANÉHO UKAZATELE PRO PODPORU SAMOSTATNÉHO BYDLENÍ.	68
TABULKA Č. 24 – INDEXY VSTUPUJÍCÍ DO VÝPOČTU AGREGOVANÉHO UKAZATELE PRO ODLEHČOVACÍ SLUŽBY.	70
TABULKA Č. 25 – INDEXY VSTUPUJÍCÍ DO VÝPOČTU AGREGOVANÉHO UKAZATELE PRO CENTRA DENNÍCH SLUŽEB.	73
TABULKA Č. 26 – INDEXY VSTUPUJÍCÍ DO VÝPOČTU AGREGOVANÉHO UKAZATELE PRO DENNÍ STACIONÁŘE.	75
TABULKA Č. 27 – INDEXY VSTUPUJÍCÍ DO VÝPOČTU AGREGOVANÉHO UKAZATELE PRO TÝDENNÍ STACIONÁŘE.	78
TABULKA Č. 28 – INDEXY VSTUPUJÍCÍ DO VÝPOČTU AGREGOVANÉHO UKAZATELE PRO DOMOVY PRO OSOBY SE ZDRAVOTNÍM POSTIŽENÍM.	81
TABULKA Č. 29 – INDEXY VSTUPUJÍCÍ DO VÝPOČTU AGREGOVANÉHO UKAZATELE PRO DOMOVY PRO SENIORY.	83
TABULKA Č. 30 – INDEXY VSTUPUJÍCÍ DO VÝPOČTU AGREGOVANÉHO UKAZATELE PRO DOMOVY SE ZVLÁŠTNÍM REŽIMEM.....	85
TABULKA Č. 31 – INDEXY VSTUPUJÍCÍ DO VÝPOČTU AGREGOVANÉHO UKAZATELE PRO CHRÁNĚNÉ BYDLENÍ.....	88
TABULKA Č. 32 – INDEXY VSTUPUJÍCÍ DO VÝPOČTU AGREGOVANÉHO UKAZATELE PRO ODBORNÉ SOCIÁLNÍ PORADENSTVÍ PRO CÍLOVOU SKUPINU „A“	92
TABULKA Č. 33 – INDEXY VSTUPUJÍCÍ DO VÝPOČTU AGREGOVANÉHO UKAZATELE PRO ODBORNÉ SOCIÁLNÍ PORADENSTVÍ PRO CÍLOVOU SKUPINU „B“	94

VII.2. Seznam grafů

GRAF Č. 1: AGREGOVANÝ UKAZATEL RELATIVNÍ POTŘEBNOSTI AZYLOVÝCH DOMŮ V JEDNOTLIVÝCH ORP ÚSTECKÉHO KRAJE.	29
GRAF Č. 2: AGREGOVANÝ UKAZATEL RELATIVNÍ POTŘEBNOSTI NOCLEHÁREN V JEDNOTLIVÝCH ORP ÚSTECKÉHO KRAJE.	31
GRAF Č. 3: AGREGOVANÝ UKAZATEL RELATIVNÍ POTŘEBNOSTI NÍZKOPRAHOVÝCH DENNÍCH CENTER V JEDNOTLIVÝCH ORP ÚSTECKÉHO KRAJE.	33
GRAF Č. 4: AGREGOVANÝ UKAZATEL RELATIVNÍ POTŘEBNOSTI NÍZKOPRAHOVÝCH CENTER PRO DĚTI A MLÁDEŽ V JEDNOTLIVÝCH ORP ÚSTECKÉHO KRAJE.	36
GRAF Č. 5: AGREGOVANÝ UKAZATEL RELATIVNÍ POTŘEBNOSTI SOCIÁLNĚ AKTIVIZAČNÍCH SLUŽEB PRO RODINY S DĚTMI V JEDNOTLIVÝCH ORP ÚSTECKÉHO KRAJE.	39
GRAF Č. 6: AGREGOVANÝ UKAZATEL RELATIVNÍ POTŘEBNOSTI INTERVENČNÍCH CENTER V JEDNOTLIVÝCH ORP ÚSTECKÉHO KRAJE.	42
GRAF Č. 7: AGREGOVANÝ UKAZATEL RELATIVNÍ POTŘEBNOSTI SOCIÁLNĚ AKTIVIZAČNÍCH SLUŽEB SENIORY A OSOBY SE ZDRAVOTNÍM POSTIŽENÍM V JEDNOTLIVÝCH OKRESECH ÚSTECKÉHO KRAJE.	45
GRAF Č. 8: AGREGOVANÝ UKAZATEL RELATIVNÍ POTŘEBNOSTI SOCIÁLNĚ TERAPEUTICKÝCH DÍLEN V JEDNOTLIVÝCH OKRESECH ÚSTECKÉHO KRAJE.	47
GRAF Č. 9: AGREGOVANÝ UKAZATEL RELATIVNÍ POTŘEBNOSTI SOCIÁLNÍ REHABILITACE PRO OSOBY Z CÍLOVÉ SKUPINY „A“ V JEDNOTLIVÝCH ORP ÚSTECKÉHO KRAJE.	50
GRAF Č. 10: AGREGOVANÝ UKAZATEL RELATIVNÍ POTŘEBNOSTI SOCIÁLNÍ REHABILITACE PRO OSOBY Z CÍLOVÉ SKUPINY „B“ V JEDNOTLIVÝCH OKRESECH ÚSTECKÉHO KRAJE.	52
GRAF Č. 11: AGREGOVANÝ UKAZATEL RELATIVNÍ POTŘEBNOSTI TLUMOČNICKÝCH SLUŽEB V JEDNOTLIVÝCH OKRESECH ÚSTECKÉHO KRAJE.	54
GRAF Č. 12: AGREGOVANÝ UKAZATEL RELATIVNÍ POTŘEBNOSTI KONTAKTNÍCH CENTER V JEDNOTLIVÝCH ORP ÚSTECKÉHO KRAJE.	56
GRAF Č. 13: AGREGOVANÝ UKAZATEL RELATIVNÍ POTŘEBNOSTI TERÉNNÍCH PROGRAMŮ V JEDNOTLIVÝCH ORP ÚSTECKÉHO KRAJE. ...	58
GRAF Č. 14: AGREGOVANÝ UKAZATEL RELATIVNÍ POTŘEBNOSTI TERAPEUTICKÝCH KOMUNIT V JEDNOTLIVÝCH ORP ÚSTECKÉHO KRAJE.	60
GRAF Č. 15: AGREGOVANÝ UKAZATEL RELATIVNÍ POTŘEBNOSTI OSOBNÍ ASISTENCE V JEDNOTLIVÝCH ORP ÚSTECKÉHO KRAJE.	62
GRAF Č. 16: AGREGOVANÝ UKAZATEL RELATIVNÍ POTŘEBNOSTI PEČOVATELSKÉ SLUŽBY V JEDNOTLIVÝCH ORP ÚSTECKÉHO KRAJE.	65
GRAF Č. 17: AGREGOVANÝ UKAZATEL RELATIVNÍ POTŘEBNOSTI PRŮVODCOVSKÝCH A PŘEDČITATELSKÝCH SLUŽEB V JEDNOTLIVÝCH ORP ÚSTECKÉHO KRAJE.	67
GRAF Č. 18: AGREGOVANÝ UKAZATEL RELATIVNÍ POTŘEBNOSTI PODPORY SAMOSTATNÉHO BYDLENÍ V JEDNOTLIVÝCH ORP ÚSTECKÉHO KRAJE.	69
GRAF Č. 19: AGREGOVANÝ UKAZATEL RELATIVNÍ POTŘEBNOSTI ODLEHČOVACÍCH SLUŽEB V JEDNOTLIVÝCH ORP ÚSTECKÉHO KRAJE. ..	72
GRAF Č. 20: AGREGOVANÝ UKAZATEL RELATIVNÍ POTŘEBNOSTI CENTER DENNÍCH SLUŽEB V JEDNOTLIVÝCH ORP ÚSTECKÉHO KRAJE.	74
GRAF Č. 21: AGREGOVANÝ UKAZATEL RELATIVNÍ POTŘEBNOSTI DENNÍCH STACIONÁŘŮ V JEDNOTLIVÝCH ORP ÚSTECKÉHO KRAJE.	77
GRAF Č. 22: AGREGOVANÝ UKAZATEL RELATIVNÍ POTŘEBNOSTI TÝDENNÍCH STACIONÁŘŮ V JEDNOTLIVÝCH ORP ÚSTECKÉHO KRAJE. ..	80
GRAF Č. 23: AGREGOVANÝ UKAZATEL RELATIVNÍ POTŘEBNOSTI DOMOVŮ PRO OSOBY SE ZDRAVOTNÍM POSTIŽENÍM V JEDNOTLIVÝCH ORP ÚSTECKÉHO KRAJE.	82
GRAF Č. 24: AGREGOVANÝ UKAZATEL RELATIVNÍ POTŘEBNOSTI DOMOVŮ PRO SENIORY V JEDNOTLIVÝCH ORP ÚSTECKÉHO KRAJE.	84
GRAF Č. 25: AGREGOVANÝ UKAZATEL RELATIVNÍ POTŘEBNOSTI DOMOVŮ SE ZVLÁŠTNÍM REŽIMEM V JEDNOTLIVÝCH ORP ÚSTECKÉHO KRAJE.	87
GRAF Č. 26: AGREGOVANÝ UKAZATEL RELATIVNÍ POTŘEBNOSTI CHRÁNĚNÉHO BYDLENÍ V JEDNOTLIVÝCH ORP ÚSTECKÉHO KRAJE. ...	90
GRAF Č. 27: AGREGOVANÝ UKAZATEL RELATIVNÍ POTŘEBNOSTI ODBORNÉHO SOCIÁLNÍHO PORADENSTVÍ PRO OSOBY Z CÍLOVÉ SKUPINY „A“ V JEDNOTLIVÝCH ORP ÚSTECKÉHO KRAJE.	93
GRAF Č. 28: AGREGOVANÝ UKAZATEL RELATIVNÍ POTŘEBNOSTI ODBORNÉHO SOCIÁLNÍHO PORADENSTVÍ PRO OSOBY Z CÍLOVÉ SKUPINY „B“ V JEDNOTLIVÝCH ORP ÚSTECKÉHO KRAJE.	96