

Domov důchodců Šluknov, příspěvková organizace



Výroční zpráva o činnosti a hospodaření za rok 2009

Obsah

- I. **Sídlo organizace**
- II. **Vznik a postavení organizace**
- III. **Zaměření a činnost organizace**
- IV. **Stavebně technické uspořádání, služby, outsourcing**
- V. **Základní údaje o klientech**
- VI. **Organizační struktura a zaměstnanci**
- VII. **Základní personální údaje a vzdělávání zaměstnanců**
- VIII. **Hospodaření organizace**
- IX. **Finanční plán na rok 2010**
- X. **Vedení organizace, kontakty**

Přílohy:

1. **Základní údaje o klientech**
 - přehled o počtech klientů
 - složení klientů dle krajů
 - věkové složení klientů
 - zdravotní stav klientů
 - přiznání příspěvku na péči
 - způsob ubytování klientů
2. **Základní personální údaje**
 - členění zaměstnanců podle věku a pohlaví
 - členění zaměstnanců podle vzdělání a pohlaví
 - složení zaměstnanců dle profesí
 - stav zaměstnanců a průměrná mzda
3. **Hospodaření organizace**
 - přehled nákladů, výnosů, hospodářský výsledek a náklady na jedno lůžko
 - přehled provedených oprav a údržby, zdroje financování
 - přehled veřejných zakázek
 - finanční fondy, sponzorské dary
4. **Finanční plán na rok 2010**

I. Sídlo organizace

Název : **Domov důchodců Šluknov, příspěvková organizace**

Sídlo : **Šluknov, Křečanská 630, PSČ 407 77**

IČO : **472 74 573**

DIČ :

II. Vznik a postavení organizace

Domov důchodců byl dán do provozu 1.4. 1950 pod názvem Česká katolická charita . Řízením ústavu a péčí o klienty byly pověřeny sestry Kongregace Nejsvětější svátosti. Při svém vzniku byly k dispozici tři budovy. Ve čtvrté bylo zřízeno místní zdravotnické středisko. Do konce roku 1952 měl ústav sedm pavilonů. Od 1. 7. 1960 celý areál převzal pod svou správu československý stát. Došlo ke změně názvu na Domov důchodců Šluknov.

Od 1.1. 1995 byl Domov důchodců ve Šluknově ustanoven jako samostatná příspěvková organizace, jejímž zřizovatelem byl Okresní úřad Děčín.

Od roku 2003 je zřizovatelem Domova důchodců Krajský úřad Ústeckého kraje.

Na základě registrace dle zákona č. 108/2006 Sb. je předmětem činnosti poskytování komplexní péče sociálních služeb seniorům a zdravotně postiženým občanům, která spočívá především ve všestranné péči sociální, poskytování ošetrovatelské péče včetně rehabilitace, možnosti využití ergoterapie, s cílem podpory soběstačnosti uživatele a zajištění podmínek pro rozvoj jeho osobnosti.

III. Zaměření a činnost organizace

1. Hlavním účelem, pro který byla příspěvková organizace zřízena, je poskytování sociálních služeb jako činnost nebo soubor činností podle zákona č. 108/2006Sb. , o sociálních službách, v platném znění, zajišťujících pomoc a podporu osobám za účelem sociálního začlenění nebo prevence sociálního vyloučení.
2. Předmětem činnosti je poskytování sociálních služeb, jejichž rozsah je vymezen v Rozhodnutí o registraci poskytovatele sociálních služeb dle zákona č. 108/2006Sb., o sociálních službách v platném znění. Organizace je registrována jako poskytovatel sociálních služeb – **Domovy pro seniory pro a Domovy pro osoby se zdravotním postižením.**

3. Na základě registrace dle zákona č. 108/2006 Sb. je předmětem činnosti poskytování komplexní péče sociálních služeb seniorům a zdravotně postiženým občanům, která spočívá především ve všestranné péči sociální, poskytování ošetrovatelské péče včetně rehabilitace, možnosti využití ergoterapie, s cílem podpory soběstačnosti klienta a zajištění podmínek pro rozvoj jeho osobnosti.

Mimo uvedené služby, nabízí zařízení další možnosti – rekreace, výlety, poslechové a taneční odpoledne, soutěže a kulturní vystoupení, sportovní využití a společná posezení.

Provoz domova je nepřetržitý a o uživatele domova se starají sociální pracovníci, pracovníci v sociálních službách, terapeuti, zdravotní, ošetrovatelský a provozní personál.

Dvakrát v týdnu zde ordinuje lékařka, která pokud je to nezbytné dochází i mimo ordinální hodiny. Podle potřeby dochází i psychiatr a stomatolog.

K odborným vyšetřením se uživatelé do zdravotnických zařízení. Uživatelům jsou poskytovány i další služby pedikúra, manikúra, kadeřník, prodejní stánek.

4. Posláním příspěvkové organizace Domova důchodců ve Šluknově - **Domovy pro seniory** je podporovat a udržovat u uživatelů optimální míru samostatnosti, nezávislosti a odpovědnosti. Přispět k prožití plnohodnotného života, k využití přirozené vztahové sítě. Usilovat o to, aby zůstali součástí přirozeného místního společenství. Služba je poskytována seniorům, kteří vzhledem ke svému stáří a zdravotnímu stavu nemohou žít ve svém přirozeném prostředí. Je zajištěna nepřetržitým provozem po dobu 24 hodin, odborným personálem na základě vzájemné Smlouvy.

Cílem je poskytování kvalitních služeb ze strany kvalifikovaných a kompetentních pracovníků, zejména v zajištění hodnotného života uživatelů, podpora nekonfliktního soužití, spolupráce s uživateli a jejich rodinami, začlenění rodinných příslušníků do péče o klienty, zabezpečení kvalitní úrovně prostředí, empatie pracovníků a jejich individuální přístup ke klientům, neustálé zkvalitňování služeb podle nových metodik a poznatků

Tato služba byla v roce 2009 poskytována 87 seniorům starších 65 let.

Posláním příspěvkové organizace Domova důchodců Šluknov - **Domovy pro osoby se zdravotním postižením** je poskytovat podporu, pomoc, péči a rezidenční služby lidem s mentálním a kombinovaným postižením. Usiluje o spokojenost, seberealizaci a co nejvyšší možnou míru samostatnosti klientů. Snaží se podporovat běžný způsob života. Kvalita poskytovaných služeb vychází z principů individuálního poskytování služeb a uspokojování zdravotních, sociálních a duševních potřeb uživatelů. Je zajištěna nepřetržitým provozem po dobu 24 hodin, odborným personálem na základě vzájemné Smlouvy.

Cílem je poskytovat služby uživatelům v zařízení tak, aby vždy byla zachována jejich práva a lidská důstojnost. Služba je poskytována kvalifikovaným personálem, který poskytuje služby uživatelům dle jejich individuálních potřeb, přičemž je respektováno soukromí uživatelů. Uživatelé mají možnost zúčastňovat se kulturních, společenských a sportovních akcí, jsou rozvíjeny jejich praktické i teoretické dovednosti. Zařízení poskytuje služby občanům, kteří se ocitli v nepříznivé životní situaci a o jejich poskytování požádali, s výjimkou těch, jejichž osobní cíle nedokáže organizace naplnit.

Tato služba byla v roce 2009 poskytována 13 osobám s kombinovaným postižením a osobám s mentálním postižením ve věkové skupině dospělých od 40 do 64 let.

5. Organizace má povoleny poskytovat tyto doplňkové činnosti :

- Hostinská činnost – vaření obědů pro seniory ve městě
- Specializovaný maloobchod – provoz kantýny pro klienty a zaměstnance

IV. Stavebně technické uspořádání, služby, outsourcing

Objekt Domova důchodců se nachází uprostřed nejseverněji položeného města ve šluknovském výběžku.

Historie domova sahá do roku 1894, kdy zde byla nejprve soukromá, později státní okresní nemocnice. V roce 1950 převzala areál do správy Česká katolická Charita. V roce 1960 celý byla postavena velkokapacitní prádelna a opravena ústavní kuchyně. Od roku 1966 zajišťoval ústav údržbou všechny ústavy ve Šluknovském výběžku.

V sedmdesátých letech byly některé pavilony předány městu Šluknov a část budov byla asanována. Veškeré pozemky jsou pod správou Domova, a proto mohl být celý areál oplocen. Dnešní podoba ústavu je založena na třech pavilonech pro klienty, administrativní budově, budově ústavní kuchyně, budově prádelny, budově dílen, garáží a recepcce. V roce 2001 byl založen velký ústavní park a v roce 2002 proběhly rekonstrukce dvou obytných pavilonů. V roce 2007 bylo pokračováno na opravných a udržovacích pracích, byla provedena výměna oken na jednom z ubytovacích pavilonů, výměna podlahové krytiny a další opravy související se zlepšením ubytovacích podmínek uživatelů. V roce 2008 byla provedena oprava v částech prádelna, sušárna, sklad potravin, oprava střech a oprava plynového vytápění.

V roce 2009 probíhala rekonstrukce ubytovacího pavilonu č.p. 1688 zařazené do Regionálního operačního programu regionu soudržnosti Severozápad, prioritní osa 9.1 Z původně rozměrově nevyhovujících pokojů, vznikly ubytovací buňky většinou dvouúžlkové s vlastním sociálním zařízením.

Nevyužité prostory bývalé kotelny, byly zrekonstruovány na společenskou místnost pro kulturní vyžití uživatelů.

Na ubytovacím objektu č.p.631 byla uskutečněna výměna výtahu, původní výtahová plošina, byla zastaralá a vestavbou nového výtahu došlo ke zkvalitnění bezbariérového přístupu.

V. Základní údaje o klientech

Průměrný věk obyvatel za rok 2009 je 79 let, nejmladšímu uživateli je 47 let, nejstaršímu uživateli je 96 let. V domově je i několik manželských dvojic. Převážná část uživatelů je z řad místních obyvatel nebo okolí.

Uživatelé jsou ubytováni ve třech obytných pavilonech v jednolůžkových a dvoulůžkových pokojích. Uživatelé, kteří potřebují zvýšenou ošetrovatelskou péči jsou ubytováni na více lůžkových pokojích.

Z důvodů rekonstrukce ubytovacího pavilonu bylo 45 uživatelů přestěhováno do náhradních ubytovacích prostor ubytovny Městského úřadu Šluknov.

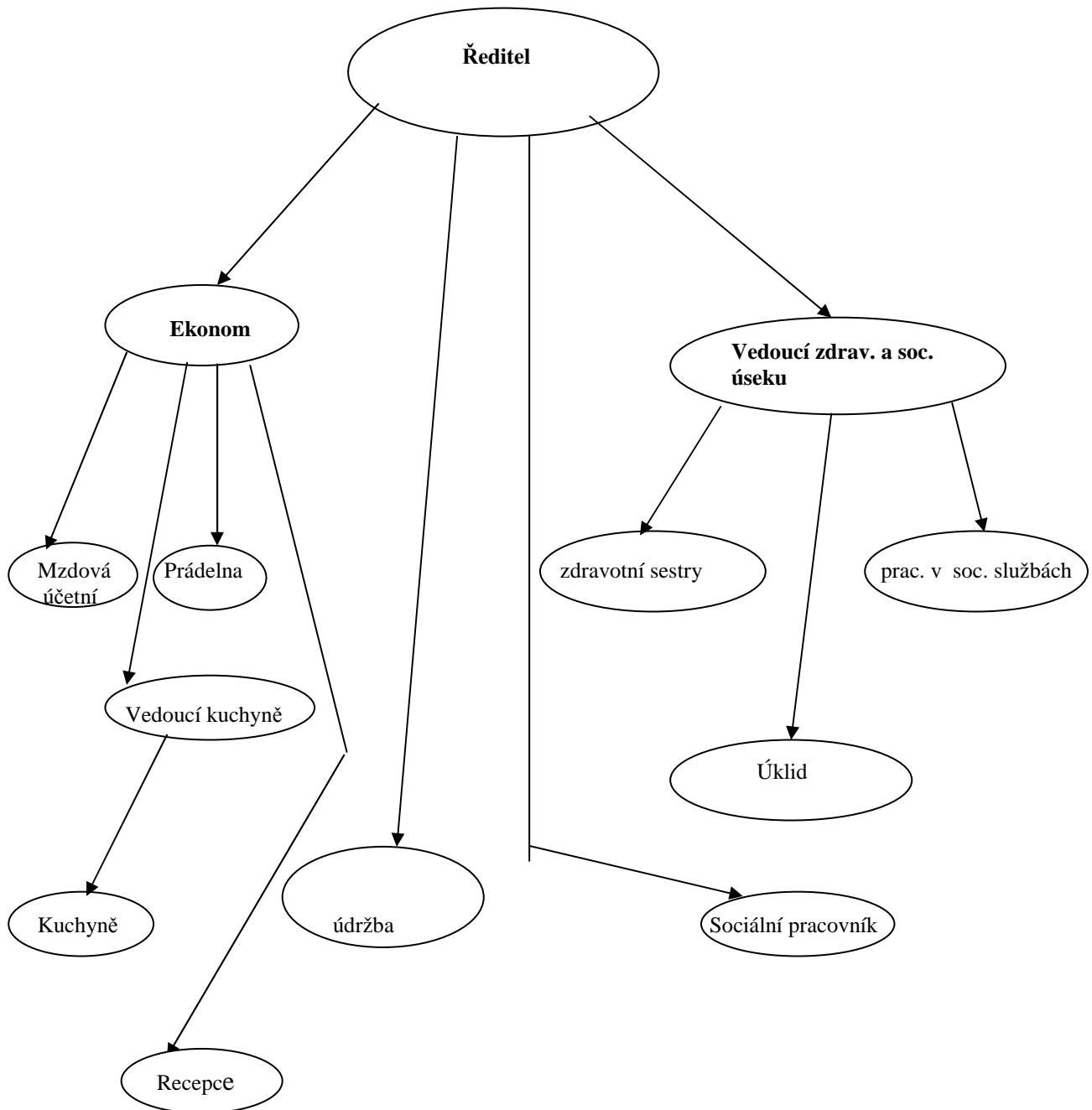
Základními údaji o uživateliích pojednává příloha č.1

VI. Organizační struktura

Domov důchodců Šluknov je řízen ředitelem organizace.

Organizační struktura se dělí do 3 skupin :

- Technicko – hospodářský úsek
- Zdravotní a sociální úsek
- Provozní úsek



Organizační struktura k 31.12. 2009

VII. Základní personální údaje a vzdělávání zaměstnanců

Provoz domova je zajišťován zdravotním, sociálním a provozně – ekonomickým úsekem. V roce 2009 v organizaci pracovalo celkem 57 zaměstnanců. Organizace vytváří i místa pro pracovníky se sníženou pracovní schopností.

V čele zařízení stojí statutární orgán - ředitel, jeho zástupcem je ekonom ústavu. Největší počet zaměstnanců činí zaměstnanci v přímé obslužné péči, kteří se řídí etickými zásadami pracovníků sociální péče a zdravotnictví. V organizaci je plně využíván systém celoživotního vzdělávání, personál je školen buďto přímo v organizaci, nebo využívá programů školících středisek. Každý nově příchozí pracovník je řádně zaškolen.

Datum	Školení / akce	Počet prac.
28.1.	Individuální plánování, Varnsdorf	6
29.1.	Nemocenské pojištění Rumburk	1
8.2.	Roční zúčtování daně Rumburk	1
10.2.-11.2.	Problematika zdravotnictví, ČAS/KK/6649/2009 Ústí nad Labem	2
12.3.	Senior a jeho potřeby,	6
19.5.	Problematika stravování ČAS/KK/611/2009 Syndrom vyhoření	4
28.5. – 29.5.	Účetnictví, pobytové služby Zlenice	2
27.5.	Stomie, péče o dekubity, Liberec	8
22.10. .	Trendy moderního ošetřování, ČAS/KK/3362 Děčín	6
18.11.	Alzheimerova choroba, ČAS/KK/2009 Praha	6
25.11.- 26.11.	Účetnictví Zlenice	1
20.11.	Baňková masáž a terapie, Praha	1
26.11.	Poruchy příjmu potravy, Děčín	6

VIII. Hospodaření organizace

Hospodaření organizace je uvedeno v příloze č. 3. Hospodářský výsledek za rok 2009 činil 79 tis. v hlavní činnosti a 18 tis. v doplňkové činnosti.

IX. Finanční plán na rok 2010

Finanční plán na rok 2010 je uveden v příloze č. 4 je sestaven podle předpokládaných výnosů a nákladů jako vyrovnaný včetně doplňkové činnosti.

X. Vedení organizace, kontakty

Ředitel/ka : Mgr. Dagmar Hluchá
Zástupce ředitele: Dagmar Matulová
Lékař/ka: MUDr. Štěpánka Kořínková
Vrchní sestra: Vladimíra Vlčková
Vedoucího stravovacího úseku: Jaroslava Marušáková
Ekonomka: Dagmar Matulová

poštovní adresa: Křečanská 630, 407 77 Šluknov

e-mail: ddsluknov@seznam.cz

webové stránky: www.ddsluknov.cz

Telefon: 412 386 312

Fax: 412 387 154

Základní údaje o klientech

Přehled o počtech klientů k 31.12.2009

	Počet celkem	Muži	Ženy
Kapacita zařízení k 31.12.09	100	37	63
Počet klientů (obložnost) k 1.1.2009	86	28	58
Přijato v r. 2009	19	6	13
Ukončen pobyt v r. 2009	25	7	18
Přemístěno do jiného zařízení v r. 2009	1	-	1
Počet klientů (obložnost) k 31.12.2009	79	27	52
Z toho pobyt celoroční	79	27	52

Složení klientů dle krajů k 31.12.2009

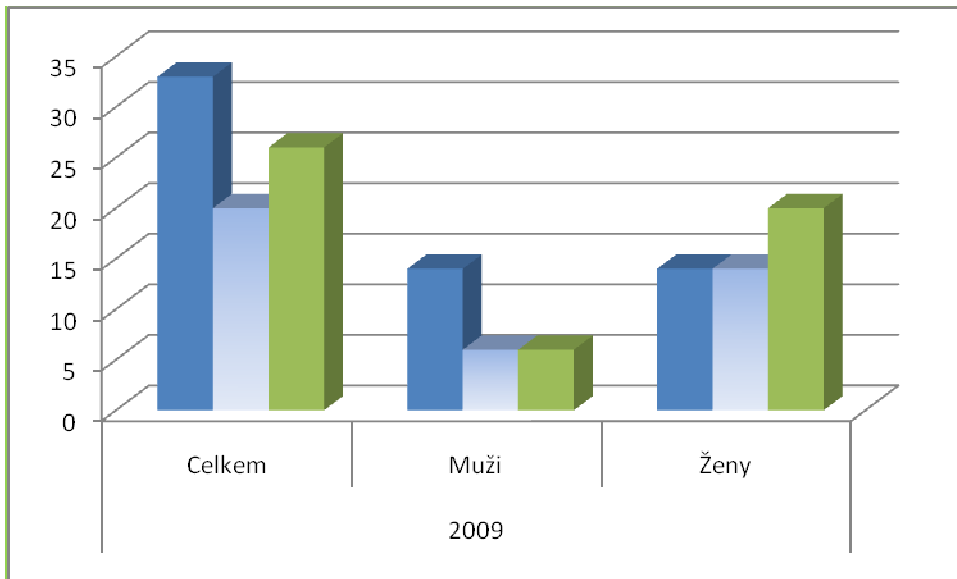
	Počet celkem	Muži	Ženy
Ústecký kraj	73	26	47
Liberecký kraj	3	-	3
Plzeňský kraj			
Jihočeský kraj			
Jihomoravský kraj			
Karlovarský kraj			
Kraj Vysočina			
Pardubický kraj			
Královehradecký kraj			
Středočeský kraj			
Olomoucký kraj			
Moravskoslezský kraj			
Hlavní měst Praha			
Slovenská republika			
země EU			

Věkové složení klientů

	2007			2008			2009		
	Celkem	Muži	Ženy	Celkem	Muži	Ženy	Celkem	Muži	Ženy
do 1 roku									
1 - 7 let									
7 - 10 let									
11 - 15 let									
16 - 18 let									
19 - 26 let									
27 - 64 let	13	9	4	11	9	2	12	9	3
65 - 80 let	35	15	20	28	11	17	27	11	16
nad 80 let	49	11	38	47	8	39	40	7	33
Průměrný věk	72	72	82	79	79	80	79	72	82
Nezpůsobilí k právním úkonům	8	5	3	7	5	2	6	5	1

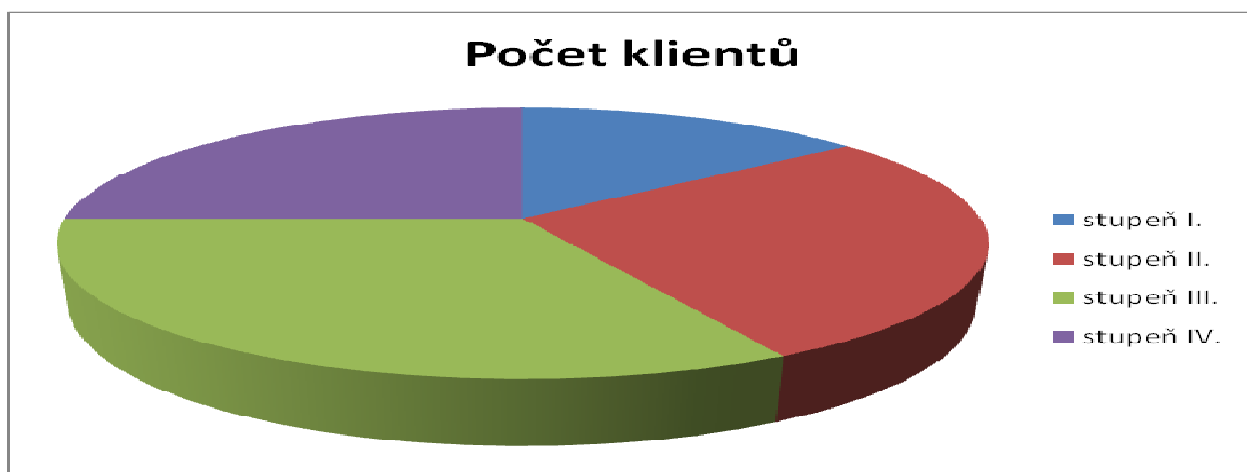
Zdravotní stav klientů

	2007			2008			2009		
	Celkem	Muži	Ženy	Celkem	Muži	Ženy	Celkem	Muži	Ženy
mobilní	75	27	48	49	19	30	33	14	14
částečně mobilní	33	11	22	11	4	7	20	6	14
imobilní	11	5	6	16	5	6	26	6	20



Přiznání příspěvku na péči k 31.12.2009

	Počet klientů	Muži	Ženy
stupeň I.	11	2	9
stupeň II.	21	6	15
stupeň III.	25	13	12
stupeň IV.	19	4	15



Způsob ubytování klientů k 31.12.2009

Počet lůžek	1	2	3	4	5	6	7 a více
Počet pokojů	6	35	8				



Základní personální údaje

Členění zaměstnanců podle věku a pohlaví – stav k 31.12.2009

Věk	Muži	Ženy	Celkem	%
do 20 let	-	-	-	-
21 - 30 let		2	2	4
31 - 40 let	2	14	16	28
41 - 50 let	1	14	15	26
51 - 60 let	3	16	19	33
61 let a více		5	5	9
celkem	6	51	57	100
%	11	89	100	X

Členění zaměstnanců podle vzdělání a pohlaví – stav k 31.12.2009

Vzdělání dosažené	muži	ženy	celkem	%
základní	2	11	13	23
vyučen	3	14	17	30
střední odborné	1	9	10	17
úplné střední				
úplné střední odborné		16	16	28
vyšší odborné				
vysokoškolské		1	1	2
celkem	6	51	57	100

Složení zaměstnanců dle profesí k 31.12. 2009

Složení zaměstnanců	2007	2008	2009
THP	4	4	4
SZP	8	9	10
PSP	16	18	18
Vychovatelé			
Sociální pracovníci	2	1	1
Stravovací provoz	8	7	8
Prádelna	3	3	3
Údržba	2	2	2
Úklid	6	6	5
Recepce	8	6	6
Kantýna	1	1	0

Stav zaměstnanců a průměrná mzda

	2007	2008	2009
Průměrný přepočtený evidenční stav zaměst.	55	55	56,9
Průměrná mzda na 1 zaměst. v Kč	15 590	16 932	19 573
Mzdové náklady v tis.Kč	10 256	11 175	13 388

Hospodaření organizace

Přehled nákladů (v tis.Kč)

č.ú. vybrané položky	2007		2008		2009	
	Hlavní činnost	Doplňková činnost	Hlavní činnost	Doplňková činnost	Hlavní činnost	Doplňková činnost
501 Materiál	6 108	91	3 913	99	3 835	136
502 Energie	1 723	21	1 887	20	1 999	25
511 Opravy a udržování	1 502		2 567	1	1 172	
512 Cestovné	2		5		2	
513 Náklady na reprezentaci	3		3		3	
518 Služby	790	4	880	4	1 325	5
521 Mzdové náklady	10 338	88	11 240	90	13 572	28
524-528 Zákonné a soc.poj.	3 578	30	3 898	31	4 365	9
Příděly do FKSP	205		224		268	
Ostatní náklady	108	321	116	328	128	5
551 Odpisy	214	3	190	4	158	5
Náklady celkem	24 571	558	24 923	577	26 827	213

Přehled výnosů (v tis.Kč)

	2007		2008		2009	
	Hlavní činnost	Doplňková činnost	Hlavní činnost	Doplňková činnost	Hlavní činnost	Doplňková činnost
Tržby celkem (ú.601-604) z toho:	14 007	595	15 562	599	15 303	231
-tržby za vlastní výrobky						
-tržby z prodeje služeb	14 007	159	15 562	166	15 303	231
- tržby za prodané zboží		436		433		
648 Zúčtování fondů	119		1 115		20	
Příspěvek zřizovatele na provoz – závazný ukaz.	217		314		2 780	
Dotace	10 305		8 118		8 721	
Ostatní výnosy	21		16		82	
Výnosy celkem	24 669	595	25 125	599	26 906	231

Hospodářský výsledek	2007		2008		2009	
	Hlavní činnost	Doplňková činnost	Hlavní činnost	Doplňková činnost	Hlavní činnost	Doplňková činnost
	968	37	202	21	79	18

Náklady na 1 místo (lůžko) = 270 tis. Kč

$$\text{(kalkulační vzorec nákladů na jedno místo – lůžko = } \frac{\text{celkové neinvestiční náklady}}{\text{celková kapacita}} \text{)}$$

Přehled provedených oprav a údržby a zdroje financování

Název akce	v tis. Kč	Zdroj financování *
Oprava podlah na budově č.p.631	111	organizace
Oprava maleb a omítek na budově č.p.723	60	organizace
Oprava kanalizace v budově č.p.356	61	zřizovatel
Oprava zdiva v kancelářích č.p.630 – penetrace,sanační omítky, malba	62	organizace
Drobné strojní opravy a opravy služebních vozidel	297	organizace

Přehled veřejných zakázek

Dodavatel	Název akce -věc	Charakter akce *	tis.Kč	Ev. číslo
Vladimír Hoř a syn	Oprava střechy na budově č.p.356	oprava	289	VZ – 90/2009
Kolda Jaroslav, zednictví	Oprava podlah a soc.zařízení v prádelně	oprava	292	VZ – 443/2009
Autotrend s.r.o. Liberec	Nákup osobního automobilu Škoda Fabia	nákup z IF	354	VZ – 50/2009

* oprava, investiční akce

Finanční fondy

Rezervní fond - tvorba a čerpání

v tis. Kč

Krytý zůstatek k 31.12.2008	215
z toho sponzorské dary za r.2008	10
Příděl ze zlepšeného hosp. výsledku za r. 2008	173
Jiné zdroje (sponzor.dary) za r. 2009	
Tvorba celkem	388
Čerpání celkem	20

Zdroje celkem k 31.12.2009	368
-----------------------------------	------------

Investiční fond - tvorba a čerpání

v tis. Kč

Krytý zůstatek k 31.12.2008	427
z toho sponzorské dary za r.2008	
Odpisy	163
Jiné zdroje (sponzor.dary) za r. 2009	
Převod z RF	
Tvorba celkem	590
Čerpání celkem	554

Zdroje celkem k 31.12.2009	36
-----------------------------------	-----------

Fond odměn - tvorba a čerpání

v tis.Kč

Zůstatek k 31.12.2008	29
Převod z HV z r. 2008	50
Čerpání	
Stav k 31.12.2009	79

Přehled přijatých sponzorských darů

	2007		2008		2009	
	počet	v tis. Kč	počet	v tis Kč	počet	v tis.Kč
Věcné dary						
Finanční dary	1	22	1	10	0	0

Finanční plán na rok 2010

v tis. Kč

Náklady	Skutečnost		UFP roku 2009			Skutečnost k 31.12.2009 za HČ a DČ	FP na rok 2010		
	r. 2007	r. 2008	Celkem	HČ	DČ		Celkem	HČ	DČ
501 - Spotřeba materiálu	6 199	4 012	4 012	3 877	135	3 971	3 422	3 290	132
502 - Spotřeba energie	1 744	1 907	2 083	2 059	24	2 024	2 616	2 580	36
z toho: teplo									
elektrická energie	749	713	802	793	9	743	1 039	1 025	14
plyn	826	1 032	1 072	1 066	6	1 083	1 277	1 267	10
voda	169	162	209	200	9	198	300	288	12
504 - prodané zboží	317	324	0	0		0	0		0
511 - Opravy a udržování	1 502	2 568	1 170	1 170		1 172	1 020	1 020	
z toho: stavební	1 129	2 192	870	870		875	700	700	
přístrojů a zařízení	373	376	300	300		297	320	320	
512 - Cestovné	1	5	5	5		2	5	5	
513 - Náklady na reprezentaci	3	3	3	3		3	5	5	
518 - Ostatní služby	794	884	1 321	1 317	4	1 330	1 060	1 056	4
z toho: služby spojů	136	107	144	140	4	143	160	156	4
- telefon + internet	128	98	134	130	4	132	145	140	5
- poštovné	8	9	10	10		11	15	15	
nájemné			0						
521 - Mzdové náklady	10 426	11 330	13 600	13 570	30	13 600	14 290	14 250	40
524 - Zákonné sociální pojištění	3 608	3 929	4 369	4 360	9	4 367	4 791	4 777	14
525 - Ostatní sociální pojištění									
527 - Zákonné sociální náklady	205	224	268	268		268	282	282	
528 - Ostatní sociální náklady			8	8		8	12	12	
531 - Daň silniční									
532 - Daň z nemovitostí									
538 - Ostatní daně a poplatky	1	4	5	5		3	6	6	
541 - Smluvní pokuty a úroky z prodlení									

542 - Ostatní pokuty a penále									
543 - Odpis pohledávky									
544 - Úroky									
546 - Dary									
548 - Manka a škody									
549 - Jiné ostatní náklady	112	116	143	139	4	129	146	142	4
549 001 Pojištění	95	98	121	117	4	111	123	119	4
Náklady	Skutečnost		UFP roku 2009			Skutečnost k 31.12.2009 za HČ a DČ	FP na rok 2010		
	r. 2007	r. 2008	Celkem	HČ	DČ		Celkem	HČ	DČ
551 - Odpisy dlouh. nehmotného a hm. majetku	217	194	163	160	3	163	165	162	3
552 - Zůstatková cena prodaného DNM a HM			0				0		
554 - Prodaný materiál			0				0		
591 - Daň z příjmu			0				0		
595 - Dodatkové odvody daně z příjmů			0				0		
Náklady celkem	25 129	25 500	27 150	26 941	209	27 040	27 820	27 587	233

Výnosy	Skutečnost		UFP roku 2009			Skutečnost k 31.12.2009 HČ a DČ	FP na rok 2010		
	r. 2007	r. 2008	Celkem	HČ	DČ		Celkem	HČ	DČ
601 - Tržby za vlastní výrobky									
602 - Tržby z prodeje služeb	14 166	15 728	15 541	15 311	230	15 534	15 340	15 090	250
604 - Tržby za prodané zboží	436	433	0		0	0	0		0
613 - Změna stavu zásob výrobků									
621 - Aktivace materiálu a zboží									
641, 642 - Pokuty, úroky z prod. a penále									
644 - Úroky	18	14	14	14		14	16	16	
648 - Zúčtování fondů	119	1 115	20	20		20	0	0	
z toho použití: RF			20	20		20			
IF (pouze na opravy)		1 015							
FKSP (např. prac. oděvy)									
FO									

649 - Jiné ostatní výnosy	3	2	74	74		68	72	72	
651 - Tržby z prodeje DNM a HM									
654 - Tržby z prodeje materiálu									
691 - Celkem příspěvky a dotace na provoz	10 522	8 432	11 501	11 501		11 501	12 392	12 392	
z toho: Příspěvek na provoz	217	314	2 780	2 780		2 780	2 782	2 782	
Dotace MPSV	10 305	8 118	8 721	8 721		8 721	9 610	9 610	
Ostatní									
Výnosy celkem	25 264	25 724	27 150	26 920	230	27 137	27 820	27 570	250

<i>Doplňkové údaje:</i>	<i>r. 2007</i>	<i>r. 2008</i>	<i>r. 2009</i>	<i>r. 2010</i>
<i>Přepočtený počet zaměstnanců**</i>	55	55,30	56,9	56
<i>Průměrný plat (mzda) měsíčně v Kč</i>	15 590	16 932	19 573	20 967
<i>Počet klientů ***</i>	97	86	86	82

** průměrný evidenční počet zaměstnanců, přepočtený na plně zaměstnané

*** netýká se odboru dopravy a silničního hospodářství. PO odboru kultury změnil předtisk na počet návštěvníků, počet výpůjček apod., podle druhu organizace.

Vysvětlivky : FP - finanční plán, UFP - upravený finanční plán, HČ - hlavní činnost, DČ - doplňková činnost

Fotodokumentace



Olympiáda v DD



Olympiáda v DD



Olympiáda v DD



Olympiáda v DD



Rekonstrukce kulturní místnosti



Rekonstrukce kulturní místnosti



Původní koupelna



Rekonstruovaná koupelna



Původní pokoj



Rekonstruovaný pokoj



Původní chodba



Rekonstruovaná chodba