



Ústecký kraj

Statistické šetření cestovního ruchu pro Ústecký kraj v roce 2014

Zpracoval: Ing. Tomáš Růžek

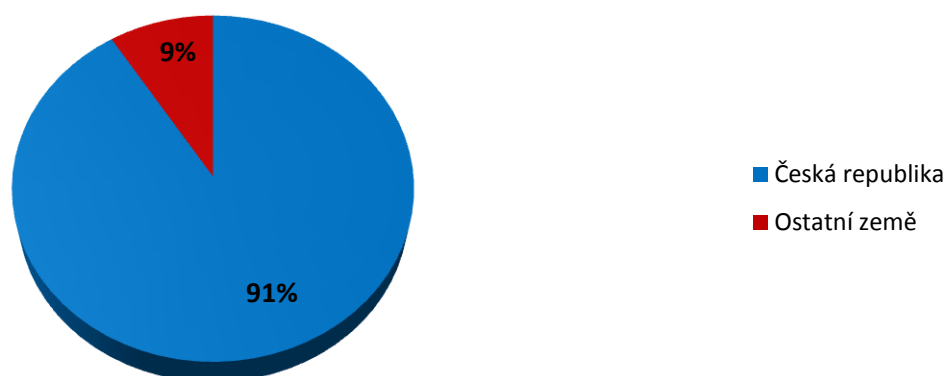
Datum: 6. 1. 2015

Ústecký kraj

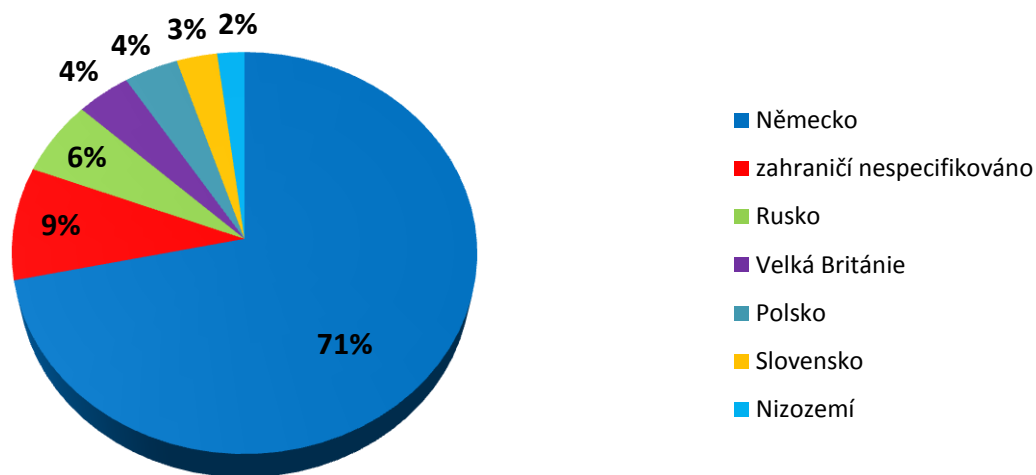
počet přenocování dle ORP za roky 2012, 2013

ORP	2012	2013
Teplice	292 766	276 716
Děčín	154 667	149 460
Ústí nad Labem	102 660	108 914
Kadaň	110 078	108 229
Chomutov	96 553	96 425
Litoměřice	85 307	80 027
Rumburk	52 215	70 647
Roudnice	62 792	56 600
Most	44 580	47 340
Litvínov	39 889	42 381
Varnsdorf	35 334	41 294
Louny	29 985	31 118
Žatec	13 998	30 522
Podbořany	16 954	16 704
Lovosice	14 055	15 718
Bílina	9 979	9 750
Celkem	1 163 824	1 183 858
Průměrná doba pobytu	3,8 dní	3,8 dní

Struktura návštěvníků v letech 2013, 2014



Struktura zahraničních návštěvníků v letech 2013, 2014



Zdroj: Systém monitoringu návštěvnosti – Czech tourism (počet respondentů: 39 169)

Dolní Poohří

Počet přenocování v hromadných ubytovacích zařízeních (rok 2012, 2013)

ORP	2012	2013
Louny	29 985	31 118
Žatec	13 998	30 522
Podbořany	16 954	16 704
Kadaň	110 078	108 229
celkem	173 027	188 586

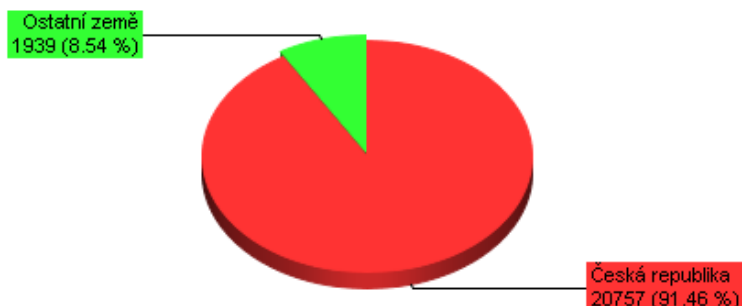
Zdroj: Český statistický úřad

Struktura návštěvníků v hromadných ubytovacích zařízeních od 1.1.2013 do 31.12.2013



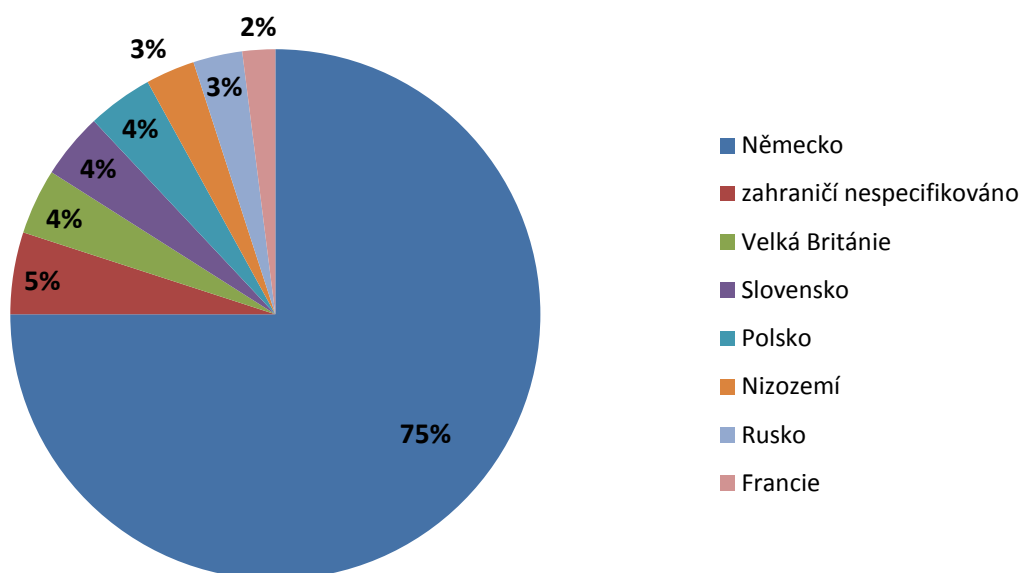
Zdroj: Systém monitoringu návštěvnosti – Czech tourism (počet respondentů: 18 097)

Struktura návštěvníků v hromadných ubytovacích zařízeních od 1.1.2014 do 31.12.2014



Zdroj: Systém monitoringu návštěvnosti – Czech tourism (počet respondentů: 22 696)

Struktura zahraničních návštěvníků (rok 2013, 2014)



Zdroj: Systém monitoringu návštěvnosti – Czech tourism (počet respondentů: 3 193)

Dolní Poohří		počet dotazovaných celkem:		2068	
1. Za kolik lidí dotazníky vyplňujete ?			2. Na jak dlouho tu jste/chystáte být ?		
dospělých	1408	týden a více	8%	4 a více dnů	13%
děti (do 15 let)	270	projíždím přes ÚK	9%	víkend	20%
		1 den bez přenocování	51%		
3. Jaké jste věkové kategorie/ s kým jste přijeli ?					
mladí lidé do 26 let	19%	navštěvníci s dětmi školního věku	15%	senioři nad 60 let	18%
rodina s dětmi předškolního věku	9%	navštěvníci produktivního věku do 59 let	40%		
4. Co Vás inspirovalo k návštěvě našeho kraje ?					
webové stránky	20%	doporučení od známých	35%	něco jiného	32%
média (TV, tisk, propagační materiály...)	9%	veletrh cestovního ruchu	4%		
5. Jaký je účel Vaší návštěvy ?					
návštěva památek a historie	42%	návštěva kulturní , sportovní či vzdělávací akce	5%	nákupy a služby v kraji	1%
příroda a venkov	19%	gastronomie a zábava	5%	jiný důvod	2%
aktivní turistika a sport	11%	práce, konference či služební cesta	2%		
zdraví a lázeňství	4%	návštěva příbuzných nebo známých	9%		
6. Kolikrát jste již navštívili náš kraj ?					
poprvé	19%	jednou až třikrát	22%	vícekrát	59%
7. Kde se nachází vaše bydliště ?					
Ústecký kraj	39%	Moravskoslezský kraj	4%	Královéhradecký kraj	2%
Středočeský kraj	15%	Jihomoravský kraj	3%	Zlínský kraj	2%
Liberecký kraj	10%	Plzeňský kraj	3%	Olomoucký	2%
Hlavní město Praha	8%	Jihočeský kraj	3%	Karlovarský kraj	2%
Kraj Vysočina	4%	Pardubický kraj	3%		

Počet přenocování v hromadných ubytovacích zařízeních (rok 2012, 2013)

ORP	2012	2013
Děčín	154 667	149 460
Rumburk	52 215	70 647
Varnsdorf	35 334	41 294
celkem	242 216	261 401

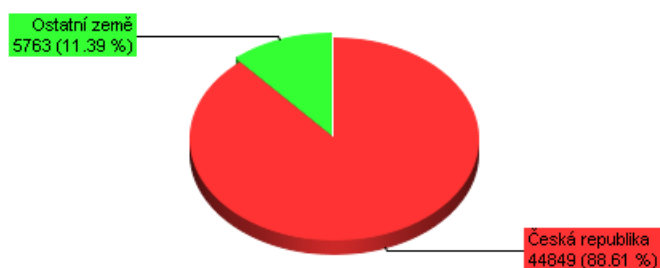
Zdroj: Český statistický úřad

Struktura návštěvníků v hromadných ubytovacích zařízeních od 1.1.2013 do 31.12.2013



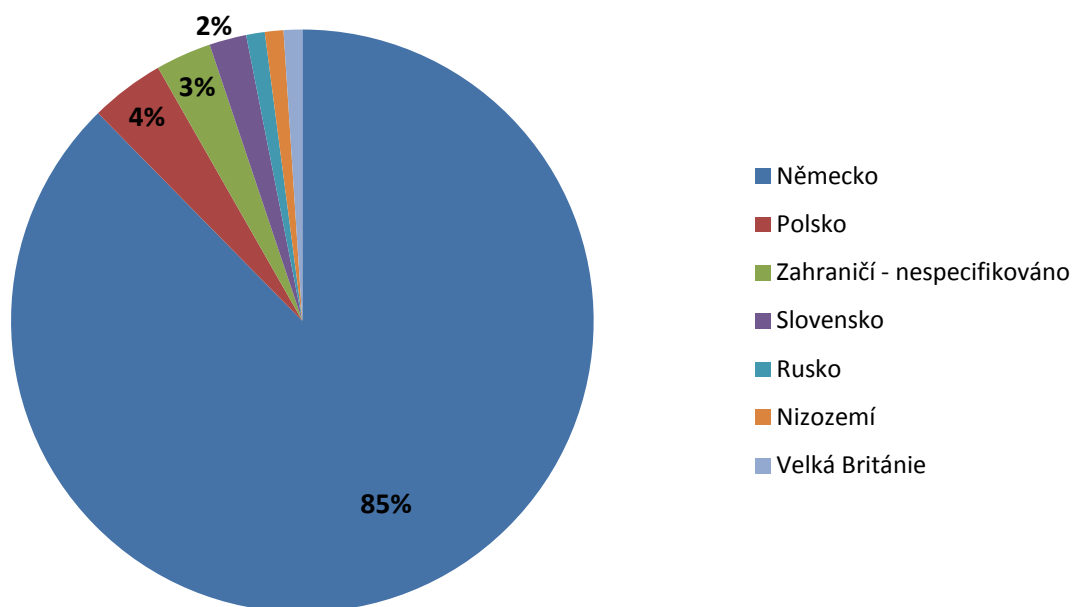
Zdroj: Systém monitoringu návštěvnosti – Czech tourism (počet respondentů: 43 937)

Struktura návštěvníků v hromadných ubytovacích zařízeních od 1.1.2014 do 31.12.2014



Zdroj: Systém monitoringu návštěvnosti – Czech tourism (počet respondentů: 50 612)

Struktura zahraničních návštěvníků (rok 2013, 2014)



Zdroj: Systém monitoringu návštěvnosti – Czech tourism (počet respondentů: 8 989)

České Švýcarsko		počet dotazovaných celkem: 5085			
1. Za kolik lidí dotazníky vyplňujete ?		2. Na jak dlouho tu jste/chystáte být ?			
dospělých	2294	týden a více	22%	4 a více dnů	31%
děti (do 15 let)	876	projíždím přes ÚK	2%	víkend	32%
		1 den bez přenocování	12%		
3. Jaké jste věkové kategorie/ s kým jste přijeli ?					
mladí lidé do 26 let	14%	navštěvníci s dětmi školního věku	21%	senioři nad 60 let	15%
rodina s dětmi předškolního věku	10%	navštěvníci produktivního věku do 59 let	39%		
4. Co Vás inspirovalo k návštěvě našeho kraje ?					
webové stránky	25%	doporučení od známých	32%	něco jiného	30%
média (TV, tisk, propagační materiály...)	12%	veletrh cestovního ruchu	2%		
5. Jaký je účel Vaší návštěvy ?					
návštěva památek a historie	28%	návštěva kulturní , sportovní či vzdělávací akce	4%	nákupy a služby v kraji	1%
příroda a venkov	30%	gastronomie a zábava	7%	jiný důvod	2%
aktivní turistika a sport	20%	práce, konference či služební cesta	1%		
zdraví a lázeňství	2%	návštěva příbuzných nebo známých	5%		
6. Kolikrát jste již navštívili náš kraj ?					
poprvé	37%	jednou až třikrát	27%	vícekrát	36%
7. Kde se nachází vaše bydliště ?					
Ústecký kraj	26%	Jihočeský kraj	5%	Královéhradecký kraj	4%
Liberecký kraj	6%	Moravskoslezský kraj	7%	Hlavní město Praha	12%
Pardubický kraj	4%	Plzeňský kraj	5%	Olomoucký	3%
Kraj Vysočina	3%	Zlínský kraj	2%	Karlovarský kraj	3%
Středočeský kraj	18%	Jihomoravský kraj	5%		

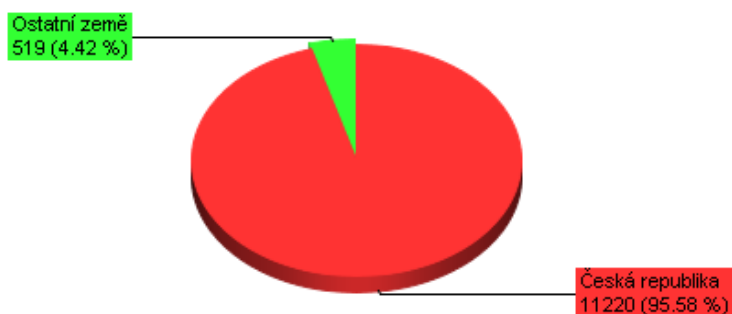
Krušné hory

Počet přenocování v hromadných ubytovacích zařízeních (rok 2012, 2013)

ORP	2012	2013
Chomutov	96 553	96 425
Litvínov	39 889	42 381
Most	44 580	47 340
Bílina	9 979	9 750
Teplice	292 766	276 716
celkem	483 767	472 612

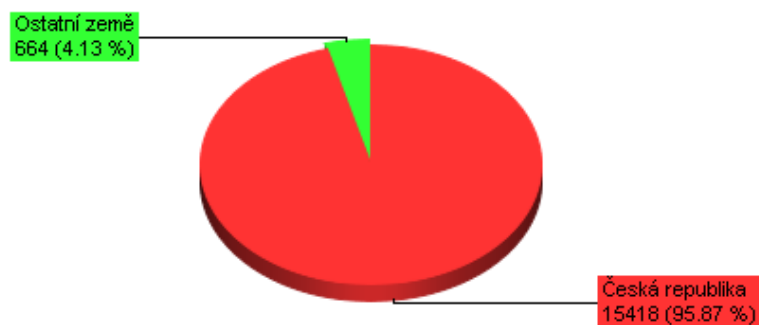
Zdroj: Český statistický úřad

Struktura návštěvníků v hromadných ubytovacích zařízeních od 1.1.2013 do 31.12.2013



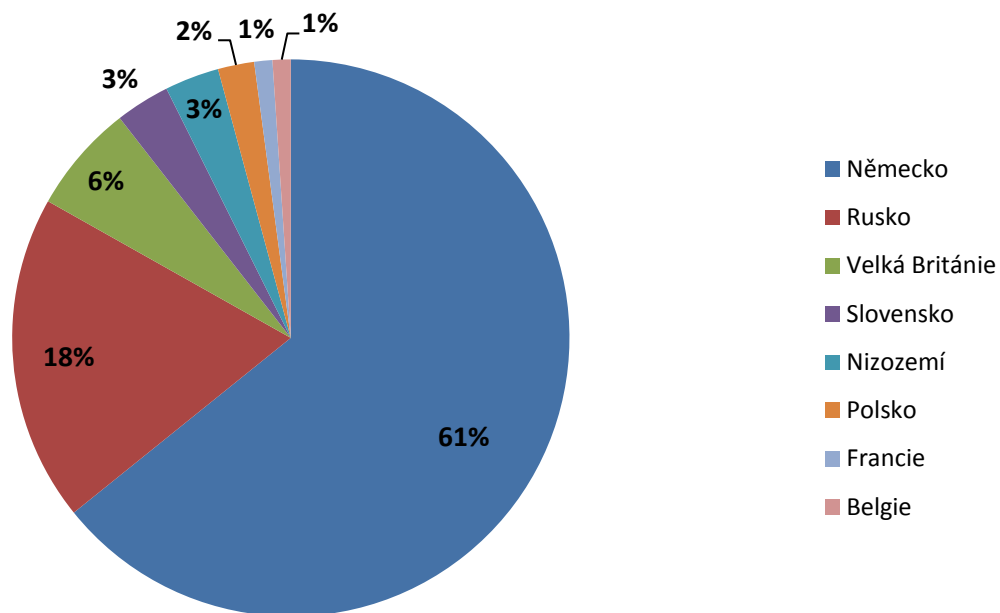
Zdroj: Systém monitoringu návštěvnosti – Czech tourism (počet respondentů: 11 739)

Struktura návštěvníků v hromadných ubytovacích zařízeních od 1.1.2014 do 31.12.2014



Zdroj: Systém monitoringu návštěvnosti – Czech tourism (počet respondentů: 16 802)

Struktura zahraničních návštěvníků (rok 2013, 2014)



Zdroj: Systém monitoringu návštěvnosti – Czech tourism (počet respondentů: 1 241)

Krušné hory

počet dotazovaných celkem: 1917

1. Za kolik lidí dotazníky vyplňujete ?		2. Na jak dlouho tu jste/chystáte být ?			
dospělých	1162	týden a více	8%	4 a více dnů	15%
děti (do 15 let)	405	projíždím přes ÚK	3%	víkend	23%
		1 den bez přenocování	51%		
3. Jaké jste věkové kategorie/ s kým jste přijeli ?					
mladí lidé do 26 let	18%	navštěvníci s dětmi školního věku	14%	senioři nad 60 let	14%
rodina s dětmi předškolního věku	13%	navštěvníci produktivního věku do 59 let	38%		
4. Co Vás inspirovalo k návštěvě našeho kraje ?					
webové stránky	21%	doporučení od známých	29%	něco jiného	26%
média (TV, tisk, propagační materiály...)	20%	veletrh cestovního ruchu	4%		
5. Jaký je účel Vaší návštěvy ?					
návštěva památek a historie	33%	návštěva kulturní, sportovní či vzdělávací akce	10%	nákupy a služby v kraji	3%
příroda a venkov	24%	gastronomie a zábava	3%	jiný důvod	6%
aktivní turistika a sport	18%	práce, konference či služební cesta	3%		
zdraví a lázeňství	4%	návštěva příbuzných nebo známých	5%		
6. Kolikrát jste již navštívili náš kraj ?					
poprvé	29%	jednou až třikrát	23%	vícekrát	50%
7. Kde se nachází vaše bydliště ?					
Ústecký kraj	41%	Pardubický kraj	4%	Karlovarský kraj	3%
Středočeský kraj	12%	Kraj Vysočina	3%	Moravskoslezský kraj	2%
Hlavní město Praha	11%	Liberecký kraj	3%	Olomoucký	2%
Plzeňský kraj	6%	Jihočeský kraj	3%	Zlínský kraj	2%
Královéhradecký kraj	5%	Jihomoravský kraj	3%		

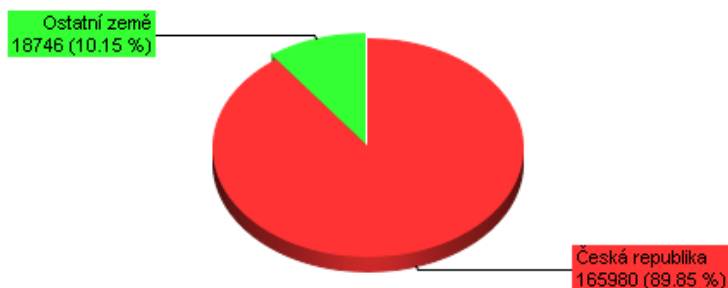
České středohoří

Počet přenocování v hromadných ubytovacích zařízeních (rok 2012, 2013)

ORP	2012	2013
Litoměřice	85 307	80 027
Lovosice	14 055	15 718
Roudnice	62 792	56 600
Ústí nad Labem	102 660	108 914
celkem	264 814	261 259

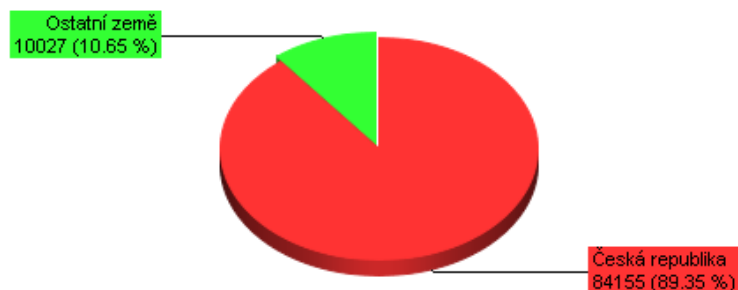
Zdroj: Český statistický úřad

Struktura návštěvníků v hromadných ubytovacích zařízeních od 1.1.2013 do 31.12.2013



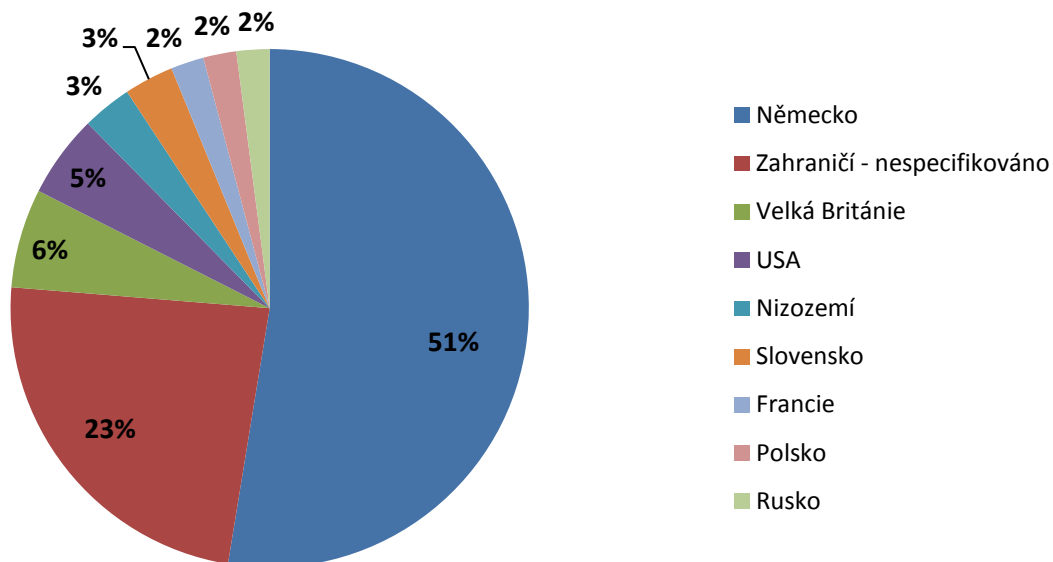
Zdroj: Systém monitoringu návštěvnosti – Czech tourism (počet respondentů: 184 726)

Struktura návštěvníků v hromadných ubytovacích zařízeních od 1.1.2014 do 31.12.2014



Zdroj: Systém monitoringu návštěvnosti – Czech tourism (počet respondentů: 94 182)

Struktura zahraničních návštěvníků (rok 2013, 2014)



Zdroj: Systém monitoringu návštěvnosti – Czech tourism (počet respondentů: 18 746)

České středohoří		počet dotazovaných celkem:		3738	
1. Za kolik lidí dotazníky vyplňujete ?			2. Na jak dlouho tu jste/chystáte být ?		
dospělých	2464	týden a více	14%	4 a více dnů	18%
děti (do 15 let)	557	projíždím přes ÚK	7%	víkend	18%
		1 den bez přenocování	43%		
3. Jaké jste věkové kategorie/ s kým jste přijeli ?					
mladí lidé do 26 let	16%	navštěvníci s dětmi školního věku	19%	senioři nad 60 let	15%
rodina s dětmi předškolního věku	15%	navštěvníci produktivního věku do 59 let	36%		
4. Co Vás inspirovalo k návštěvě našeho kraje ?					
webové stránky	14%	doporučení od známých	30%	něco jiného	41%
média (TV, tisk, propagační materiály...)	12%	veletrh cestovního ruchu	3%		
5. Jaký je účel Vaší návštěvy ?					
návštěva památek a historie	35%	návštěva kulturní , sportovní či vzdělávací akce	4%	nákupy a služby v kraji	2%
příroda a venkov	21%	gastronomie a zábava	3%	jiný důvod	3%
aktivní turistika a sport	25%	práce, konference či služební cesta	3%		
zdraví a lázeňství	1%	návštěva příbuzných nebo známých	5%		
6. Kolikrát jste již navštívili náš kraj ?					
poprvé	27%	jednou až třikrát	24%	vícekrát	49%
7. Kde se nachází vaše bydliště ?					
Ústecký kraj	36%	Moravskoslezský kraj	4%	Královéhradecký kraj	2%
Středočeský kraj	18%	Jihomoravský kraj	4%	Kraj Vysočina	2%
Hlavní město Praha	11%	Plzeňský kraj	3%	Olomoucký	2%
Liberecký kraj	8%	Pardubický kraj	3%	Zlínský kraj	1%
Jihočeský kraj	4%	Karlovarský kraj	3%		