



# Ústecký kraj

Krajský úřad

Číslo *objednatele*: 14/SML1338

Číslo *dopravce*:

## DODATEK Č. 3

### KE SMLouvĚ O VEŘEJNÝCH SLUŽBÁCH V PŘEPRAVĚ CESTUJÍCÍCH VEŘEJNOU LINKOVOU DOPRAVOU K ZAJIŠTĚNÍ DOPRAVNÍ OBSLUŽNOSTI ÚSTECKÉHO KRAJE V OBLASTI LITOMĚŘICKO

uzavřený níže zmíněného dne, měsíce a roku mezi smluvními stranami:

**Objednatel:**

**Ústecký kraj,**

Sídlo: Velká Hradební 3118/48, 400 02 Ústí nad Labem  
Zastoupený: **Oldřichem Bubeníčkem**, hejtmanem Ústeckého kraje  
IČ: 70892156  
DIČ: CZ70892156  
Bankovní spojení: Česká spořitelna, a.s., číslo účtu: 882733379/0800

(dále jen „**Objednatel**“)

a společnost

**Dopravce:**

**BDS-BUS, s.r.o.**

Sídlo: Vlkovská 334, 595 01 Velká Bíteš  
Zastoupený: **Ing. Miloslavem Klimentem**, jednatelem společnosti  
IČ: 253 02 078  
DIČ: CZ25302078  
Bankovní spojení: GE Money Bank, a.s., číslo účtu: 216452743/0600,  
Společnost je zapsaná v obchodním rejstříku vedeném Krajským soudem v Brně pod spis. zn. C 23636


(dále jen „**Dopravce**“, společně s **Objednatel**em dále jen „**Smluvní strany**“)

1. Smluvní strany mezi sebou dne 5. 6. 2014 uzavřely Smlouvu o veřejných službách v přepravě cestujících veřejnou linkovou dopravou k zajištění dopravní obslužnosti Ústeckého kraje v oblasti Litoměřicko (dále jen „Smlouva“), jejímž účelem je řádné a plynulé zajištění dopravní obslužnosti části území Ústeckého kraje ve smyslu § 3 odst. 2 zákona č. 194/2010 Sb., o veřejných službách v přepravě cestujících a o změně dalších zákonů, ve znění pozdějších předpisů, a to v období od 1. 1. 2015 do prosince 2024. Dne 17. 12. 2014 byl ke Smlouvě uzavřen dodatek č. 1. Dne 9. 4. 2015 byl ke Smlouvě uzavřen dodatek č. 2.
2. Vzhledem k tomu, že se Smluvní strany v souladu s čl. 9 Smlouvy dohodly na změně časového a místního vymezení vybraných linek a spojů uvedených v příloze č. 1 Smlouvy, nahrazuje se tímto v celém rozsahu:
  - (a) dosavadní znění přílohy č. 1a Smlouvy novým zněním uvedeným v příloze č. 1a tohoto dodatku;
  - (b) dosavadní znění přílohy č. 1b Smlouvy novým zněním uvedeným v příloze č. b tohoto dodatku;
  - (c) dosavadní znění přílohy č. 1c Smlouvy novým zněním uvedeným v příloze č. 1c tohoto dodatku.
3. Dopravce se zavazuje zajistit účinnost změn v provozu jím zajišťovaných linek a spojů provedených tímto dodatkem od data 30. 8. 2015. Ve vztahu k linkám a spojům upravovaným tímto dodatkem zajistí Dopravce účinnost změn provedených tímto dodatkem za přiměřeného použití čl. 3 Smlouvy.
4. Tento dodatek je uzavřen na základě usnesení Rady Ústeckého kraje č. 125/86R/2015 ze dne 8. 7. 2015.
5. Tento dodatek nabývá platnosti a účinnosti podpisem obou Smluvních stran. Je vyhotoven ve 4 vyhotoveních, z nichž každá smluvní strana obdrží po 2 vyhotoveních.
6. Ostatní ustanovení Smlouvy, která nejsou tímto dodatkem dotčena, zůstávají nadále v platnosti.
7. Smluvní strany prohlašují, že tento dodatek uzavírají podle své vážné a svobodné vůle a v absenci tísně či nápadně nevýhodných podmínek, na důkaz čehož níže připojují své podpisy.

31. 07. 2015

V Ústí nad Labem dne.....

V .....dne.....

0-2  


**Oldřich Bubeníček**  
hejtman Ústeckého kraje



Objednatel

**BDS - BUS, s.r.o.**

Vikovská 334, 595 01 VELKÁ BÍTEŠ  
DIČ: CZ25902078, tel.: 566 502 211

**Ing. Miloslav Kliment**

jednatel  
společnosti BDS-BUS, s.r.o.

Dopravce

**Přílohy:**

Příloha č. 1, část a): Jízdní řády

Příloha č. 1, část b): Schéma znázorňující a prokazující oběh potřebného počtu základních vozidel

Příloha č. 1, část c): Výpočet rozsahu objednaných dopravních výkonů v jednotlivých letech plnění smlouvy

**Jízdní řády**

(část a) Přílohy č. 1 Vymezení linek a spojů)

# 623 Litoměřice - Býčkovice - Liběšice



**BDS-BUS**



**DOPRAVA  
ÚSTECKÉHO  
KRAJE**

Linka č. 552623 Litoměřice - Býčkovice - Liběšice

Platí od 1.4.2015 do 12.12.2015

Přpravu zajišťuje: BDS-BUS, s.r.o., Vlkovská 334, 595 01 Velká Bíteš, provozovna Litoměřice tel. 481368492, www.bds-vb.cz, bds@bds-vb.cz

www.dopravauk.cz

km										ZONA	TČ	seznam zastávek	PRACOVNÍ DNY													
													101	103	105	107	109	111	113	115	117	121	123	125		
													Xb	Xb	Xb	Xb	Xb 51	Xb	Xb 8	Xb 51	Xb 8	Xb	Xb	Xb		
0	0									601	1	Litoměřice,,aut.nádr.	odjezd	5:26	5:31	6:21			10:41	12:41	13:21	14:41	15:46	16:41	17:41	
1	1									601	2	Litoměřice,,u stadionu		5:27	5:32	6:22	6:17			12:42	13:22	14:42			16:42	
2	2									601	3	Litoměřice,,Na mýtě		5:29	5:34	6:24				12:44		14:44			16:44	
4	4									626	4	Trnovany		5:31	5:36	6:26				12:46		14:46			16:46	
										601	5	Litoměřice,,žel.st.nákl.nádr.							10:42				15:47		17:42	
										601	6	Litoměřice,,Na vinici							10:43				15:48		17:43	
										672	7	Křešice,Třeboutice							10:45				15:50		17:45	
										672	8	Křešice							10:47				15:52		17:47	
										672	9	Křešice,Zahořany							10:50				15:55		17:50	
										628	10	Býčkovice,Velký Újezd							10:54				15:59		17:54	
										628	11	Býčkovice,,rozc.							10:55				16:00		17:55	
6	6									622	12	Ploskovice,,rozc.1.5		5:33	5:38	6:28			10:56				16:01		17:56	
7	7									628	13	Býčkovice,,rozc.		5:34	5:39	6:29										
										622	14	Ploskovice							11:00	12:50		14:50	16:05	16:50	18:00	
										628	15	Býčkovice							11:03	12:53		14:53	16:08	16:53	18:03	
		0	18	10	11	11				638	16	Horní Řepčice		5:36					11:08	12:58		14:58	16:13	16:58	18:08	
		9	1	19		12				627	17	Liběšice,Dolní Řepčice				6:31		7:25		11:10						18:10
		11	3	21		14				627	18	Liběšice,Dolní Nezly				6:32		7:27		11:12						18:12
										627	19	Liběšice,Soběnice,rozc.1.0			5:41		6:22									
10	4	22				15	13			627	20	Liběšice,Soběnice			5:43		6:25	7:29	11:14	13:01		15:01	16:16	17:01	18:14	
12	6					15	627	21	Liběšice,Mladé					6:27	7:31				13:03		15:03	16:18	17:03			
13	7					16	635	22	Liběšice,Horní Chobolice					6:29	7:33				13:05		15:05	16:20	17:05			
14	8					17	635	23	Liběšice,Trnoblany					6:32	7:36				13:08		15:08	16:23	17:08			
14	8					17	635	24	Liběšice,,žel.st.					6:33	7:37				13:09		15:09	16:24	17:09			
15	9					18	635	25	Liběšice,,škola					6:34	7:38				13:10		15:10	16:25	17:10			
15	9		13			18	635	26	Liběšice					5:39		6:35	7:39		13:11		15:11	16:26	17:11			
									643 směr Úštěk																	

- Poznámky:**
- Xb jede v pracovních dnech
  - | spoj příslušnou zastávkou projíždí
  - > spoj jede po jiné trase
  - ♿ bezbariérově přístupné vozidlo
  - ♣ zastavuje jen pro výstup; výstup nutno oznámit řidiči
  - 🚌 možnost přestupu na autobus
  - 🚆 možnost přestupu na vlak
  - 8 vůz pokračuje jako linka 643 směr Úštěk
  - 51 nejede od 1.7.15 do 31.8.15

Na lince platí integrovaný tarif a smluvní přepravní podmínky Dopravy Ústeckého kraje, informace o tarifu a smluvních přepravních podmínkách jsou k dispozici ve vozidlech na lince.

# 623 Litoměřice - Býčkovice - Liběšice



**BDS-BUS**



**DOPRAVA  
ÚSTECKÉHO  
KRAJE**

Linka č. 552623 Litoměřice - Býčkovice - Liběšice (opačný směr)

Platí od 1.4.2015 do 12.12.2015

Přpravu zajišťuje: BDS-BUS, s.r.o., Vlkovská 334, 595 01 Velká Bíteš, provozovna Litoměřice tel. 481368492, www.bds-vb.cz, bds@bds-vb.cz

www.dopravauk.cz

km										ZONA	TČ	seznam zastávek	PRACOVNÍ DNY											
													102	104	106	108	114	142	116	118	120	122		
													X	X	X	X	X	X	X	X	X	X		
													X	X	X	X	X	X	X	X	X	X		
												643 ze směru Ústék	příjezd				8:47				14:53	15:44		
0	0								0	635	26	Liběšice	odjezd	4:42		6:42	8:52	13:57		14:42	15:42	16:27		
0	0								0	635	25	Liběšice,škola		4:43		6:43	8:53	13:58		14:43	15:43	16:28		
1	1								1	635	24	Liběšice,žel.st.		4:44		6:44	8:54	13:59		14:44	15:44	16:29		
1	1								1	635	23	Liběšice,Trnoblany		4:45		6:45	8:55	14:00		14:45	15:45	16:30		
2	2								2	635	22	Liběšice,Horní Chobolice		4:48		6:48	8:58	14:03		14:48	15:48	16:33		
3	3								3	627	21	Liběšice,Mladé		4:50		6:50	9:00	14:05		14:50	15:50	16:35		
5	5	0							5	627	20	Liběšice,Soběnice		4:52	5:51	6:52	9:02	14:07		14:52	15:52	16:37	18:18	
										627	19	Liběšice,Soběnice,rozc.1.0												
6									0	627	18	Liběšice,Dolní Nezly		4:54		6:54	9:04	14:09	14:20		15:54			
8									2	627	17	Liběšice,Dolní Řepčice		4:56		6:56	9:06	14:11	14:22		15:56			
9	7	2								638	16	Horní Řepčice		4:59	5:54	6:59	9:09	14:14		14:54	15:59	16:39	18:20	
13	11	6							0	628	15	Býčkovice		5:04	5:59	7:04	9:14			14:59	16:04	16:44	18:25	
14	12	7								622	14	Ploskovice		5:07	6:02	7:07	9:17			15:02	16:07	16:47	18:28	
										628	13	Býčkovice,rozc.						14:16	14:24					
16	14	9	5	2	13					622	12	Ploskovice,rozc.1.5		5:11	6:06	7:11	9:21	14:18	14:26			16:11		
17	15	10								628	11	Býčkovice,rozc.		5:12	6:07	7:12	9:22					16:12		
18	16	11								628	10	Býčkovice,Velký Újezd		5:13	6:08	7:13	9:23					16:13		
20	18	13								672	9	Křešice,Zahořany		5:17	6:12	7:17	9:27					16:17		
21	19	14								672	8	Křešice		5:20	6:15	7:20	9:30					16:20		
22	20	15								672	7	Křešice,Třeboutice		5:22	6:17	7:22	9:32					16:22		
25	23	18								601	6	Litoměřice,,Na vinici		5:24	6:19	7:24	9:34					16:24		
26	24	19								601	5	Litoměřice,,žel.st.nákl.nádr.		5:25	6:20	7:25	9:35					16:25		
										626	4	Trnovany						14:20	14:28	15:06		16:51	18:32	
										601	3	Litoměřice,,Na mýtě						14:22	14:30	15:08		16:53	18:34	
										601	2	Litoměřice,,u stadionu						14:24	14:32	15:10		16:55	18:36	
27	25	20	11	8	19					601	1	Litoměřice,,aut.nádr.	příjezd	5:27	6:22	7:27	9:37	14:26			15:12	16:27	16:57	

- Poznámky:**
- X jede v pracovních dnech
  - ~ spoj jede po jiné trase
  - ♿ bezbariérově přístupné vozidlo
  - 🚌 možnost přestupu na autobus
  - 🚆 možnost přestupu na vlak
  - 🎒 jede ve dnech školního vyučování na zast. Liběšice,škola
  - 51 nejede od 1.7.15 do 31.8.15

Na lince platí integrovaný tarif a smluvní přepravní podmínky Dopravy Ústeckého kraje, informace o tarifu a smluvních přepravních podmínkách jsou k dispozici ve vozidlech na lince.

# 626 Liběšice - Lovečkovice, Touchořiny



BDS-BUS



Linka č. 552626 Liběšice - Lovečkovice, Touchořiny

Platí od 1.4.2015 do 12.12.2015

Převahu zajišťuje: BDS-BUS, s.r.o., Vlkovská 334, 595 01 Velká Bíteš, provozovna Litoměřice tel. 481368492, www.bds-vb.cz, bds@bds-vb.cz

opačný směr

www.dopravauk.cz

km	ZÓNA	TČ	seznam zastávek		PRACOVNÍ DNY		
					141	143	145
					☒	☒	☒
0	635	1	Liběšice	odjezd	8:41	13:31	15:31
1	635	2	Liběšice, škola	↓	8:42	13:32	15:32
1	635	3	Liběšice, žel. st.	1	8:43	13:33	15:33
			<i>U11 směr Litoměřice</i>	1	8:36	13:19	15:19
1	635	3	Liběšice, žel. st.	1	8:43	13:33	15:33
2	635	4	Liběšice, Trnobraný	↓	8:44	13:34	15:34
4	635	5	Liběšice, Srdov	↓	8:47	13:37	15:37
6	642	6	Úštěk, Hradec	↓	8:49	13:39	15:39
7	642	7	Levín, Horní Vysoké	↓	8:52	13:42	15:42
9	641	8	Lovečkovice	příjezd	8:55	13:45	15:45
			<i>452 směr Ústí n.L.</i>	odjezd		13:56	15:56
			<i>452 směr Vemeřice</i>	odjezd		14:35	16:03
			<i>628 směr Litoměřice</i>	odjezd	9:02	14:02	
9	641	8	Lovečkovice	odjezd			
10	641	9	Lovečkovice, Lukavice	↓			
11	641	10	Lovečkovice, Klínky	↓			
12	641	11	Lovečkovice, Touchořiny	příjezd			

km	ZÓNA	TČ	seznam zastávek		PRACOVNÍ DNY	
					142	144
					☒	☒
0	641	11	Lovečkovice, Touchořiny	odjezd	6:55	
1	641	10	Lovečkovice, Klínky	↓	6:57	
2	641	9	Lovečkovice, Lukavice	↓	6:59	
3	641	8	Lovečkovice	příjezd	7:00	
			<i>452 směr Úštěk</i>	odjezd	7:01	
			<i>452 směr Vemeřice</i>	odjezd	7:32	
			<i>452 ze směru Ústí n.L.</i>	příjezd	7:00	
3	641	8	Lovečkovice	odjezd	7:02	13:46
5	642	7	Levín, Horní Vysoké	↓	7:04	
6	642	6	Úštěk, Hradec	↓	7:07	
8	635	5	Liběšice, Srdov	↓	7:09	
10	635	4	Liběšice, Trnobraný	↓	7:12	
11	635	3	Liběšice, žel. st.	1	7:13	
			<i>U11 směr Litoměřice</i>	odjezd	7:19	
11	635	3	Liběšice, žel. st.	1	7:13	
11	635	2	Liběšice, škola	↓	7:14	
12	635	1	Liběšice	příjezd	7:16	13:56

- Poznámky:
- ☒ jede v pracovních dnech
  - ♿ bezbariérově přístupné vozidlo
  - 🚌 možnost přestupu na autobus
  - 1 Bus zastavuje na hl. silnici, přechod asi 3 min.
  - 51 nejede od 1.7.15 do 31.8.15

Na lince platí integrovaný tarif a smluvní přepravní podmínky Dopravy Ústeckého kraje, informace o tarifu a smluvních přepravních podmínkách jsou k dispozici ve vozidlech na lince.

# 627 Litoměřice - Liběšice, Dolní Nezly



BDS-BUS



Platí od 1.4.2015 do 12.12.2015

Linka č. 552627 Litoměřice - Liběšice, Dolní Nezly

Přpravu zajišťuje: BDS-BUS, s.r.o., Vlkovská 334, 595 01 Velká Bíteš, provozovna Litoměřice tel. 481368492, www.bds-vb.cz, bds@bds-vb.cz

www.dopravauk.cz

km		ZÓNA	TČ	seznam zastávek	PRACOVNÍ DNY
					141 101 103 105
0	0	601	1	Litoměřice, aut.nádr.	odjezd 7:27 11:00 13:35 14:40
1	1	601	2	Litoměřice, u stadionu	11:01
2	2	601	3	Litoměřice, Na mýtě	11:03
4	4	626	4	Trnovany	11:05
6	6	672	5	Křešice	7:32 13:41 14:46
7	7	672	6	Křešice, Zahořany	7:35 13:44 14:49
9	9	628	7	Býčkovice, Velký Újezd	7:39 13:48 14:53
10	10	628	8	Býčkovice, rozc.	7:40 13:49 14:54
11	11	628	9	Býčkovice	7:42 13:50 14:55
12	6	622	10	Ploskovice	7:45 11:08 13:53 14:58
7	13	622	11	Ploskovice, Těchobuzice	11:09 13:54 14:59
8	14	622	12	Ploskovice, Starý Mlýnec, rozc.	11:10 13:55 15:00
9	15	622	13	Ploskovice, Vinné	11:13 13:58 15:03
11	17	621	14	Třebošín	11:17 14:02 15:07
13	19	621	15	Třebošín, Řepčice	11:20 14:05
18	24	621	16	Třebošín, Dolní Týnec	11:22 14:07
20	26	621	17	Třebošín, Kotelice	11:27 14:12
22	28	627	18	Liběšice, Soběnice, Horní Nezly	11:31 14:16
23	29	627	19	Liběšice, Dolní Nezly	příjezd 11:34 14:19

opačný směr

km		ZÓNA	TČ	seznam zastávek	PRACOVNÍ DNY
					102 104 142 106 108
0	10	627	19	Liběšice, Dolní Nezly	odjezd 6:33 12:31
1	1	627	18	Liběšice, Soběnice, Horní Nezly	6:34 12:32
3	3	621	17	Třebošín, Kotelice	6:37 12:35
5	5	621	16	Třebošín, Dolní Týnec	6:41 12:39
0	10	621	15	Třebošín, Řepčice	4:55 6:47 12:45
2	12	621	14	Třebošín	4:58 6:50 12:48 15:08
4	14	622	13	Ploskovice, Vinné	5:01 6:53 12:51 15:11
5	15	622	12	Ploskovice, Starý Mlýnec, rozc.	5:02 6:54 12:52 15:12
6	16	622	11	Ploskovice, Těchobuzice	5:05 6:57 12:55 15:15
7	17	622	10	Ploskovice	5:07 7:00 12:58 15:18
8	6	628	9	Býčkovice	7:42 13:00 15:20
9	7	628	8	Býčkovice, rozc.	7:43 13:01 15:21
10	8	628	7	Býčkovice, Velký Újezd	7:45 13:03 15:23
12	10	672	6	Křešice, Zahořany	7:47 13:06 15:26
13	11	672	5	Křešice	7:51 13:09 15:29
9	19	626	4	Trnovany	5:11 7:04
11	21	601	3	Litoměřice, Na mýtě	5:14 7:07
12	22	601	2	Litoměřice, u stadionu	5:15 7:08
13	23	601	1	Litoměřice, aut.nádr.	příjezd 5:19 7:12 13:18 15:38

Poznámky:

- ☒ jede v pracovních dnech
- ⌋ spoj jede po jiné trase
- ♿ bezbariérově přístupné vozidlo
- 51 nejede od 1.7.15 do 31.8.15
- ☎ pro nástup je nutná objednávka na telefonu 727 805 273 nebo 481 368 777 nebo na adrese "autobusy\_na\_zavolani\_duk@busline.cz" alespoň 30 min. před výjezdem spoje z výchozí zastávky; výstup nutno oznámit řidiči

- ◄ zastavuje jen pro výstup; výstup nutno oznámit řidiči
- ⊞ vůz pokračuje jako linka 642 směr Polepy
- ⊞ vůz pokračuje jako linka 628 směr Třebošín

Na lince platí integrovaný tarif a smluvní přepravní podmínky Dopravy Ústeckého kraje, informace o tarifu a smluvních přepravních podmínkách jsou k dispozici ve vozidlech na lince.





628

Bohušovice n.O. - Litoměřice - Třebušín - Lovečkovice - Verneřice



BDS-BUS

DOPRAVA  
ÚSTECKÉHO  
KRAJE

Linka č. 552628 Bohušovice n.O. - Litoměřice - Třebušín - Lovečkovice - Verneřice

Platí od 30.8.2015 do 12.12.2015

Přepřevu zajišťuje: BDS-BUS, s.r.o., Vlkovská 334, 595 01 Velká Bíteš, provozovna Litoměřice tel. 481368492, www.bds-vb.cz, bds@bds-vb.cz

www.dopravauk.cz

km	ZÓNA	TČ	seznam zastávek	SOBOTY A NEDĚLE						
				202	204	206	208	210	212	
0		336 31	Verneřice		8:50	12:50		16:50		
2		641 30	Lovečkovice, Mukařov, rozc.0.4		8:53	12:53		16:53		
4		641 29	Lovečkovice, Levinské Petrovice, rozc.		8:56	12:56		16:56		
6		641 28	Lovečkovice		8:58	12:58		16:58		
6 0		641 28	Lovečkovice	odjezd	7:02	9:02	13:02	15:02	17:02	19:02
9 3		621 27	Třebušín, Horní Týnec		7:06	9:06	13:06	15:06	17:06	19:06
10 4		621 26	Třebušín, Dolní Týnec		7:07	9:07	13:07	15:07	17:07	19:07
13 7		621 25	Třebušín		7:11	9:11	13:11	15:11	17:11	19:11
13 7		621 24	Třebušín, pečovatelský dům		7:12	9:12	13:12	15:12	17:12	19:12
14 8		621 23	Třebušín, Všeradiště rozc.0.5		7:14	9:14	13:14	15:14	17:14	19:14
14 8		623 22	Staňkovice, rozc.		7:15	9:15	13:15	15:15	17:15	19:15
{ }		624 21	Staňkovice, mlýn		{ }	{ }	{ }	{ }	{ }	{ }
16 10		623 20	Chudoslavice		7:17	9:17	13:17	15:17	17:17	19:17
{ }		623 19	Chudoslavice, Myštice, rozc.0.5		{ }	{ }	{ }	{ }	{ }	{ }
18 12		622 18	Ploskovice, Těchobuzice		7:20	9:20	13:20	15:20	17:20	19:20
{ }		628 17	Býčkovice		{ }	{ }	{ }	{ }	{ }	{ }
19 13		622 16	Ploskovice		7:22	9:22	13:22	15:22	17:22	19:22
20 14		622 15	Ploskovice, Slovárna		7:23	9:23	13:23	15:23	17:23	19:23
20 14		622 14	Ploskovice, Maškovice		7:24	9:24	13:24	15:24	17:24	19:24
21 15		625 13	Žitenice, Pohořany		7:26	9:26	13:26	15:26	17:26	19:26
21 15		625 12	Žitenice, Pohořanská		7:28	9:28	13:28	15:28	17:28	19:28
22 16		625 11	Žitenice		7:30	9:30	13:30	15:30	17:30	19:30
23 17		601 10	Litoměřice, katastrální úřad		7:35	9:35	13:35	15:35	17:35	19:35
25 19		601 9	Litoměřice, Daliborova čerp.st.		7:37	9:37	13:37	15:37	17:37	19:37
25 19		601 8	Litoměřice, Husova		{ }	{ }	{ }	{ }	{ }	{ }
25 19		601 7	Litoměřice, Palachova		{ }	{ }	{ }	{ }	{ }	{ }
25 19		601 6	Litoměřice, žel.st.hor.		{ }	{ }	{ }	{ }	{ }	{ }
25 19		601 5	Litoměřice, aut.nádr.	příjezd	7:39	9:39	13:39	15:39	17:39	19:39
		601 5	Litoměřice, aut.nádr.	odjezd						
		763 4	Terezín, aut.nádr.							
		763 3	Bohušovice n.Ohří, záv.							
		761 2	Bohušovice n.Ohří, sídliště							
		761 1	Bohušovice n.Ohří, žel.st.	příjezd						

- Poznámky:**
- Ⓢ jede v sobotu
  - † jede v neděli a státem uznané svátky
  - { spoj jede po jiné trase
  - ♿ bezbariérově přístupné vozidlo
  - ♿ spoj přepravuje jízdní kola v období od 1.4.15 do 31.10.15
  - 25 nejede 1.1.15

Na lince platí integrovaný tarif a smluvní přepravní podmínky Dopravy Ústeckého kraje, informace o tarifu a smluvních přepravních podmínkách jsou k dispozici ve vozidlech na lince.

# 629 Litoměřice - Žitenice, Skalice



BDS-BUS



DOPRAVA  
ÚSTECKÉHO  
KRAJE

Linka č. 552629 Litoměřice - Žitenice, Skalice

Platí od 30.8.2015 do 12.12.2015

Převahu zajišťuje: BDS-BUS, s.r.o., Vlkovská 334, 595 01 Velká Bíteš, provozovna Litoměřice tel. 481368492, www.bds-vb.cz, bds@bds-vb.cz

www.dopravauk.cz

km	ZÓNA	TČ	seznam zastávek	PRACOVNÍ DNY									SOBOTY A NEDĚLE			
				101	103	105	107	109	111	113	115	201	203	205		
0	0	601	1 Litoměřice, aut.nádr.	odjezd	✕	✕	✕	✕	✕	✕	✕	✕	✕	Ⓢ	Ⓢ	Ⓢ
0	0	601	2 Litoměřice, žel.st.hor.		5:34	6:59	10:34	13:34		15:34	16:34			6:34	11:34	18:34
0	0	601	3 Litoměřice, Palachova		5:36	7:01	10:36	13:36		15:36	16:36					
0	0	601	4 Litoměřice, Husova													
0	0	601	5 Litoměřice, Daliborova čerp.st.	●	5:39	7:04	10:39	13:39	14:39	15:39	16:39	18:39	6:39	11:39	18:39	
2	2	601	6 Litoměřice, katastrální úřad		5:41	7:06	10:41	13:41	14:41	15:41	16:41	18:41	6:41	11:41	18:41	
4	4	625	7 Žitenice		5:44	7:09	10:44	13:44	14:44	15:44	16:44	18:44	6:44	11:44	18:44	
4	4	625	8 Žitenice, Skalická		5:46	7:11	10:46	13:46	14:46	15:46	16:46	18:46	6:46	11:46	18:46	
5	5	625	9 Žitenice, Skalice, Močidla		5:48	7:13	10:48	13:48	14:48	15:48	16:48	18:48	6:48	11:48	18:48	
6	6	625	10 Žitenice, Skalice, ústav		5:50	7:15	10:50	13:50	14:50	15:50	16:50	18:50	6:50	11:50	18:50	
6	6	625	11 Žitenice, Skalice	příjezd	5:52	7:17	10:52	13:52	14:52	15:52	16:52	18:52	6:52	11:52	18:52	

opačný směr

km	ZÓNA	TČ	seznam zastávek	PRACOVNÍ DNY									SOBOTY A NEDĚLE			
				102	104	106	108	110	112	114	116	118	202	204	206	
0	0	625	11 Žitenice, Skalice	odjezd	✕	✕	✕	✕	✕	✕	✕	✕	✕	Ⓢ	Ⓢ	Ⓢ
0	0	625	10 Žitenice, Skalice, ústav		5:04	6:04	7:24	11:04	13:59	15:04	16:04	17:04	19:04	7:04	12:04	19:04
1	1	625	9 Žitenice, Skalice, Močidla		5:06	6:06	7:26	11:06	14:01	15:06	16:06	17:06	19:06	7:06	12:06	19:06
2	2	625	8 Žitenice, Skalická		5:08	6:08	7:28	11:08	14:03	15:08	16:08	17:08	19:08	7:08	12:08	19:08
2	2	625	7 Žitenice		5:10	6:10	7:30	11:10	14:05	15:10	16:10	17:10	19:10	7:10	12:10	19:10
5	5	601	6 Litoměřice, katastrální úřad		5:13	6:13	7:35	11:13	14:08	15:13	16:13	17:13	19:13	7:13	12:13	19:13
6	6	601	5 Litoměřice, Daliborova čerp.st.	●	5:15	6:15	7:37	11:15	14:10	15:15	16:15	17:15	19:15	7:15	12:15	19:15
6	6	625	3 Litoměřice, Husova													
6	6	601	4 Litoměřice, Palachova		5:18		7:40	11:18	14:13	15:18	16:18	17:18	19:18			
6	6	625	2 Litoměřice, žel.st.hor.		5:20		7:42	11:20	14:15	15:20	16:20	17:20	19:20			
6	6	601	1 Litoměřice, aut.nádr.	příjezd										7:20	12:20	19:20

- Poznámky:
- ✕ jede v pracovních dnech
  - Ⓢ jede v sobotu
  - † jede v neděli a státem uznané svátky
  - ∩ spoj jede po jiné trase
  - ♿ bezbariérově přístupné vozidlo
  - ↔ možnost přestupu na vlak
  - náhradní zastávka za autobusové nádraží, přechod asi 5 min.

Na lince platí integrovaný tarif a smluvní přepravní podmínky Dopravy Ústeckého kraje, informace o tarifu a smluvních přepravních podmínkách jsou k dispozici ve vozidlech na lince.

# 631 Litoměřice - Hlinná, Tlučeň



**BDS-BUS**



**DOPRAVA  
ÚSTECKÉHO  
KRAJE**

Linka č. 552631 Litoměřice - Hlinná, Tlučeň

Platí od 30.8.2015 do 12.12.2015

Přepřevu zajišťuje: BDS-BUS, s.r.o., Vlkovská 334, 595 01 Velká Bíteš, provozovna Litoměřice tel. 481368492, www.bds-vb.cz, bds@bds-vb.cz

www.dopravauk.cz

km	ZÓNA	TČ	seznam zastávek	PRACOVNÍ DNY								
				101	103	105	107	109	111	113		
0	0	601	1 Litoměřice,,aut.nádr.	odjezd	×	×	×	×	×	×	×	×
0	0	601	2 Litoměřice,,6.ZŠ									
0	0	601	3 Litoměřice,,u pošty									
0	0	601	4 Litoměřice,,Palachova		6:10		8:55	13:30	14:55	16:10		
0	0	601	5 Litoměřice,,žel.st.hor.	4:56	6:12	7:16	8:57	13:32	14:57	16:12		
1	1	601	6 Litoměřice,,u závor	4:57	6:13	7:17	8:58	13:33	14:58	16:13		
2	2	601	7 Litoměřice,,Pokratice,u lávky		6:14		8:59	13:34	14:59	16:14		
2	2	601	8 Litoměřice,,Pokratice,kaplička		6:16		9:01	13:36	15:01	16:16		
4	4	601	9 Litoměřice,,rozc.Mentaurov		6:19		9:04	13:39	15:04	16:19		
5	5	603	10 Hlinná,,rozc.Tlučeň 2.0		6:20		9:05	13:40	15:05	16:20		
6	7	603	11 Hlinná		5:06	6:22	9:07	13:42	15:07	16:22		
8	7	603	12 Hlinná,Tlučeň	příjezd			7:27	13:46	15:11			

opačný směr

km	ZÓNA	TČ	seznam zastávek	PRACOVNÍ DNY							
				102	104	106	108	110	112	114	
0	0	603	12 Hlinná,Tlučeň	odjezd	×	×	×	×	×	×	×
2	0	603	11 Hlinná	5:08	6:28	7:33	9:13	13:48	15:13	16:28	
3	1	603	10 Hlinná,,rozc.Tlučeň 2.0	5:10	6:30	7:35	9:15	13:50	15:15	16:30	
4	2	601	9 Litoměřice,,rozc.Mentaurov	5:11	6:31	7:36	9:16	13:51	15:16	16:31	
6	4	601	8 Litoměřice,,Pokratice,kaplička	5:14	6:34	7:39	9:19	13:54	15:19	16:34	
6	4	601	7 Litoměřice,,Pokratice,u lávky	5:16	6:36	7:41	9:21	13:56	15:21	16:36	
7	5	601	6 Litoměřice,,u závor	5:17	6:37	7:42	9:22	13:57	15:22	16:37	
8	6	601	5 Litoměřice,,žel.st.hor.	5:18	6:38	7:43	9:23	13:58	15:23	16:38	
8	6	601	4 Litoměřice,,Palachova	5:20	6:40	7:45	9:25			16:40	
		601	3 Litoměřice,,u pošty								
		601	2 Litoměřice,,6.ZŠ								
		601	1 Litoměřice,,aut.nádr.	příjezd							

**Poznámky:**  
 × jede v pracovních dnech  
 | spoj příslušnou zastávkou projíždí  
 } spoj jede po jiné trase  
 ♿ bezbariérově přístupné vozidlo

Na lince platí integrovaný tarif a smluvní přepravní podmínky Dopravy Ústeckého kraje, informace o tarifu a smluvních přepravních podmínkách jsou k dispozici ve vozidlech na lince.

# 632 Litoměřice - Kamýk



**RDS-BUS**



Linka č. 552632 Litoměřice - Kamýk

Platí od 30.8.2015 do 12.12.2015

Přepřevu zajišťuje: BDS-BUS, s.r.o., Vlkovská 334, 595 01 Velká Bíteš, provozovna Litoměřice tel. 481368492, www.bds-vb.cz, bds@bds-vb.cz

www.dopravauk.cz

km	ZÓNA	TČ	seznam zastávek	PRACOVNÍ DNY										
				101	103	105	107	109	111	113	115			
0	601	1	Litoměřice,,aut.nádr.	odjezd	× <sub>b</sub>	× <sub>b</sub>	× <sub>b</sub>	× <sub>b</sub>	× <sub>b</sub>	× <sub>b</sub>	× <sub>b</sub>	× <sub>b</sub>	× <sub>b</sub>	18:10
0	601	2	Litoměřice,,u pošty											
0	601	3	Litoměřice,,Palachova		5:13	6:43	9:43	13:01	14:41	15:41	16:41	18:13		
0	601	4	Litoměřice,,žel.st.hor.		5:15	6:45	9:45	13:03	14:43	15:43	16:43	18:15		
1	601	5	Litoměřice,,u závor		5:16	6:46	9:46	13:04	14:44	15:44	16:44	18:16		
2	601	6	Litoměřice,,U Lidlu		5:18	6:48	9:48	13:06	14:46	15:46	16:46	18:18		
3	601	7	Litoměřice,,předměstí		5:20	6:50	9:50	13:08	14:48	15:48	16:48	18:20		
4	619	8	Mířejovice,,váha		5:22	6:52	9:52	13:10	14:50	15:50	16:50	18:22		
5	619	9	Mířejovice		5:23	6:53	9:53	13:11	14:51	15:51	16:51	18:23		
6	613	10	Litoměřice,,Knobloška rozc.		5:25	6:55	9:55	13:13	14:53	15:53	16:53	18:25		
7	613	11	Kamýk	příjezd	5:27	6:57	9:57	13:15	14:55	15:55	16:55	18:27		

opačný směr

km	ZÓNA	TČ	seznam zastávek	PRACOVNÍ DNY										
				102	104	106	108	110	112	114	116			
0	613	11	Kamýk	odjezd	× <sub>b</sub>	× <sub>b</sub>	× <sub>b</sub>	× <sub>b</sub>	× <sub>b</sub>	× <sub>b</sub>	× <sub>b</sub>	× <sub>b</sub>	× <sub>b</sub>	
1	613	10	Litoměřice,,Knobloška rozc.		4:41	5:31	7:01	10:01	13:19	14:58	15:58	16:59		
2	619	9	Mířejovice		4:43	5:33	7:03	10:03	13:21	15:00	16:00	17:01		
3	619	8	Mířejovice,,váha		4:44	5:34	7:04	10:04	13:22	15:01	16:01	17:02		
4	601	7	Litoměřice,,předměstí		4:46	5:36	7:06	10:06	13:24	15:03	16:03	17:04		
5	601	6	Litoměřice,,U Lidlu		4:48	5:38	7:08	10:08	13:26	15:05	16:05	17:06		
6	601	5	Litoměřice,,u závor		4:50	5:40	7:10	10:10	13:28	15:07	16:07	17:08		
7	601	4	Litoměřice,,žel.st.hor.		4:51	5:41	7:11	10:11	13:29	15:08	16:08	17:09		
7	601	3	Litoměřice,,Palachova		4:53	5:43	7:13	10:13	13:31			17:11		
7	601	2	Litoměřice,,u pošty											
7	601	1	Litoměřice,,aut.nádr.	příjezd										

**Poznámky:**  
 × jede v pracovních dnech  
 | spoj příslušnou zastávkou projíždí  
 b bezbariérově přístupné vozidlo

Na lince platí integrovaný tarif a smluvní přepravní podmínky Dopravy Ústeckého kraje, informace o tarifu a smluvních přepravních podmínkách jsou k dispozici ve vozidlech na lince.

**633****Litoměřice - Michalovice - Malíč - Velké Žernoseky****BDS-BUS****DOPRAVA  
ÚSTECKÉHO  
KRAJE**

Linka č. 552633 Litoměřice - Michalovice - Malíč - Velké Žernoseky

Platí od 1.4.2015 do 12.12.2015

Přepřevážku zajišťuje: BDS-BUS, s.r.o., Vlkovská 334, 595 01 Velká Bíteš, provozovna Litoměřice tel. 481368492, www.bds-vb.cz, bds@bds-vb.cz

www.dopravauk.cz

km	ZÓNA	TČ	seznam zastávek	PRACOVNÍ DNY								SOBOTY A NEDĚLE			
				101	103	105	107	109	111	113	115	201	203	205	
0	0	601	1 Litoměřice, aut.nádr.	✕	✕	✕	✕	✕	✕	✕	✕	✕	Ⓢ	Ⓢ	Ⓢ
0	0	601	2 Litoměřice, u pošty										Ⓢ	Ⓢ	Ⓢ
0	}	601	3 Litoměřice, žel.st.hor.		8:59	11:59	12:59	13:59	14:59	15:59	16:59				
0	}	601	4 Litoměřice, Palachova	5:22	9:01	12:01	13:01	14:01	15:01	16:01	17:01				
1	1	601	5 Litoměřice, Vojtěšské nám.	5:27	9:06	12:06	13:06	14:06	15:06	16:06	17:06	7:40	9:40	15:40	
4	4	615	6 Litoměřice, Michalovická	5:32	9:11	12:11	13:11	14:11	15:11	16:11	17:11	7:42	9:42	15:42	
4	4	615	7 Michalovice	5:37	9:16	12:16	13:16	14:16	15:16	16:16	17:16	7:47	9:47	15:47	
5	5	612	8 Malíč		9:18	12:18	13:18	14:18	15:18	16:18	17:18	7:49	9:49	15:49	
7	7	611	9 Velké Žernoseky, bytovky		9:21	12:21	13:21	14:21	15:21	16:21	17:21	7:52	9:52	15:52	
8	8	611	10 Velké Žernoseky		9:22	12:22	13:22	14:22	15:22	16:22	17:22	7:53	9:53	15:53	

opačný směr

km	ZÓNA	TČ	seznam zastávek	PRACOVNÍ DNY								SOBOTY A NEDĚLE			
				102	104	106	108	110	112	114	114	202	204	206	
0	0	611	10 Velké Žernoseky	✕	✕	✕	✕	✕	✕	✕	✕	✕	Ⓢ	Ⓢ	Ⓢ
1	1	611	9 Velké Žernoseky, bytovky		9:32	12:32	13:32	14:32	15:32	16:32	17:32	8:01	10:01	16:01	
3	3	0	8 Malíč		9:33	12:33	13:33	14:33	15:33	16:33	17:33	8:02	10:02	16:02	
4	4	1	7 Michalovice	5:10	9:36	12:36	13:36	14:36	15:36	16:36	17:36	8:05	10:05	16:05	
4	4	1	6 Litoměřice, Michalovická	5:12	9:38	12:38	13:38	14:38	15:38	16:38	17:38	8:07	10:07	16:07	
4	4	1	6 Litoměřice, Michalovická	5:17	9:43	12:43	13:43	14:43	15:43	16:43	17:43	8:12	10:12	16:12	
7	7	4	5 Litoměřice, Vojtěšské nám.	5:22	9:48	12:48	13:48	14:48	15:48	16:48	17:48	8:14	10:14	16:14	
8	}	5	4 Litoměřice, Palachova	5:27	9:53	12:53	13:53	14:53	15:53	16:53	17:53				
8	}	5	3 Litoměřice, žel.st.hor.	5:29	9:55	12:55	13:55	14:55	15:55	16:55	17:55				
8	8	5	2 Litoměřice, u pošty									8:16	10:16	16:16	
8	8	5	1 Litoměřice, aut.nádr.									8:18	10:18	16:18	

**Poznámky:**

- ✕ jede v pracovních dnech
- Ⓢ jede v sobotu
- † jede v neděli a státem uznané svátky
- ♿ bezbariérově přístupné vozidlo
- 📍 vůz dále pokračuje jako linka 634 směr Litoměřice

Na lince platí integrovaný tarif a smluvní přepravní podmínky Dopravy Ústeckého kraje, informace o tarifu a smluvních přepravních podmínkách jsou k dispozici ve vozidlech na lince.







# 636 Litoměřice - Malečov, Rýdeč



**BDS-BUS**



**DOPRAVA  
ÚSTECKÉHO  
KRAJE**

Linka č. 552636 Litoměřice - Malečov, Rýdeč

Platí od 30.8.2015 do 12.12.2015

Přepravu zajišťuje: BDS-BUS, s.r.o., Vlkovská 334, 595 01 Velká Bíteš, provozovna Litoměřice tel. 481368492, www.bds-vb.cz, bds@bds-vb.cz

www.dopravauk.cz

km	ZÓNA	TČ	seznam zastávek		PRACOVNÍ DNY		
					101	103	105
					X <sup>♿</sup>	X <sup>♿</sup>	X <sup>♿</sup>
0	601	1	Litoměřice,,aut.nádr.	odjezd			
0	601	2	Litoměřice,,žel.st.hor.			12:00	16:00
0	601	3	Litoměřice,,Palachova			12:02	16:02
0	601	4	Litoměřice,,Husova			}	}
0	601	5	Litoměřice,,Daliborova čerp.st.	●		12:05	16:05
2	601	6	Litoměřice,,katastrální úřad		6:29	12:07	16:07
4	625	7	Žitenice		6:32	12:10	16:10
4	625	8	Žitenice,,Pohořanská		6:34	12:12	16:12
5	625	9	Žitenice,,Pohořany		6:36	12:14	16:14
7	623	10	Chudoslavice,,Myštice,rozc.0.5		6:40	12:18	16:18
9	624	11	Staňkovice		6:44	12:22	16:22
11	162	12	Malečov,Rýdeč	příjezd	6:49	12:27	16:27

opačný směr

km	ZÓNA	TČ	seznam zastávek		PRACOVNÍ DNY		
					102	104	106
					X <sup>♿</sup>	X <sup>♿</sup>	X <sup>♿</sup>
0	162	12	Malečov,Rýdeč	odjezd	6:52	12:29	16:29
2	624	11	Staňkovice		6:56	12:33	◀16:33
4	623	10	Chudoslavice,,Myštice,rozc.0.5		7:00	12:37	
6	625	9	Žitenice,,Pohořany		7:04	12:41	
7	625	8	Žitenice,,Pohořanská		7:06	12:43	
7	625	7	Žitenice		7:08	12:45	
9	601	6	Litoměřice,,katastrální úřad		7:11	12:48	
11	601	5	Litoměřice,,Daliborova čerp.st.	●	}	12:51	
11	601	4	Litoměřice,,Husova		7:13	}	
11	601	3	Litoměřice,,Palachova		}	12:54	
11	601	2	Litoměřice,,žel.st.hor.		7:15	12:56	
11	601	1	Litoměřice,,aut.nádr.	příjezd			

- Poznámky:**
- X<sup>♿</sup> jede v pracovních dnech
  - ♿ bezbariérově přístupné vozidlo
  - náhradní zastávka za autobusové nádraží, přechod asi 5 min.
  - ◀ zastavuje jen pro výstup; výstup nutno oznámit řidiči

Na lince platí integrovaný tarif a smluvní přepravní podmínky Dopravy Ústeckého kraje, informace o tarifu a smluvních přepravních podmínkách jsou k dispozici ve vozidlech na lince.

# 639 Ústěk - Ústěk, Konojedy



**BDS-BUS**



Linka č. 552639 Ústěk - Ústěk, Konojedy

Platí od 1.4.2015 do 12.12.2015

Přepřevzato zajišťuje: BDS-BUS, s.r.o., Vlkovská 334, 595 01 Velká Bíteš, provozovna Litoměřice tel. 481368492, www.bds-vb.cz, bds@bds-vb.cz

www.dopravauk.cz

km				ZÓNA	TČ	seznam zastávek	PRACOVNÍ DNY									
							101	141	103	143	105	145	107	147	109	111
				631	1	Ústěk,,žel.st.	☒	☒	☒	☒	☒	☒	☒	☒	☒	☒
			0	631	2	Ústěk,,nám.		☒	☒	☒	☒	☒	☒	☒	☒	☒
0	0	0	1	631	3	Ústěk,,sidiště	7:23	7:24	8:40	11:54	12:10	13:43	13:53	14:55	15:42	17:33
0	0	0	1	631	3	Ústěk,,sidiště			8:41	11:55	12:11	☒13:44			15:43	17:34
3	3	3	3	631	4	Ústěk,Lukov,škola										
3	3	3	3	631	5	Ústěk,Lukov		7:29		11:59		☒13:48		☒15:00		
3	3		4	631	6	Ústěk,Starý Týn,rozc.			8:42		12:12		13:55		15:44	17:35
3	3		4	631	7	Ústěk,Starý Týn			8:44		12:14		13:57		15:46	17:37
4	4		5	631	8	Ústěk,Držovice			8:45		12:15		13:58		15:47	17:38
6	6		7	631	9	Ústěk,Brusov			8:47		12:17		14:00		15:49	17:40
5	8		9	631	10	Ústěk,Konojedy	7:30		8:51		12:21		14:04		15:53	17:44

opačný směr

km				ZÓNA	TČ	seznam zastávek	PRACOVNÍ DNY									
							102	104	106	142	108	144	110	112	114	
				631	10	Ústěk,Konojedy	☒	☒	☒	☒	☒	☒	☒	☒	☒	
0	0			631	9	Ústěk,Brusov	☒4:11	6:05	7:31		8:53		12:23	14:05	15:55	
2	2			631	9	Ústěk,Brusov	☒4:13	6:07	7:33		8:55		12:25	14:07	15:57	
4	4			631	8	Ústěk,Držovice	☒4:14	6:08	7:34		8:56		12:26	14:08	15:58	
5	5			631	7	Ústěk,Starý Týn	☒4:15	6:09	7:35		8:57		12:27	14:09	15:59	
5	5			631	6	Ústěk,Starý Týn,rozc.	☒4:17	6:11	7:37		8:59		12:29	14:11	16:01	
0	3	3		631	5	Ústěk,Lukov				7:30		12:00				
0	3	3		631	4	Ústěk,Lukov,škola										
8	8			631	3	Ústěk,,sidiště	☒4:18	6:12	7:38	7:34	9:00			14:12		
3	8			631	2	Ústěk,,nám.	☒4:21	6:15	7:41	7:35	9:03	12:05	12:32	14:15	16:04	
			9	631	1	Ústěk,,žel.st.	☒4:25	6:19		9:07						

Poznámky:

- ☒ jede v pracovních dnech
- | spoj příslušnou zastávkou projíždí
- ☒ spoj jede po jiné trase
- ☒ bezbariérové přístupné vozidlo
- ☒ zastavuje jen pro výstup; výstup nutno oznámit řidiči
- ☒ pro nástup nutná objednávka telefonicky/elektronicky u dopravce; výstup nutno oznámit řidiči
- ☒ nejede od 1.7.15 do 31.8.15

Na lince platí integrovaný tarif a smluvní přepravní podmínky Dopravy Ústeckého kraje, informace o tarifu a smluvních přepravních podmínkách jsou k dispozici ve vozidlech na lince.

# 641 Litoměřice - Polepy - Hoštka - Štětí, Hněvice



**BDS-BUS**



Linka č. 552641 Litoměřice - Polepy - Hoštka - Štětí, Hněvice

Platí od 30.8.2015 do 12.12.2015

Přepřevu zajišťuje: BDS-BUS, s.r.o., Vlkovská 334, 595 01 Velká Bíteš, provozovna Litoměřice tel. 481368492, www.bds-vb.cz, bds@bds-vb.cz

www.dopravauk.cz

km										ZÓNA	TČ	seznam zastávek	PRACOVNÍ DNY											
													101	103	105	119	141	107	143	109	111	113	115	117
0	0	0	0	0	0	601	1	Litoměřice,,aut.nádr.	odjezd	5:03	5:03	5:51	5:51	7:01	7:01	8:26	8:26	12:51	12:51	15:01	15:01	20:51	20:51	
1	1	1	1	1	1	601	2	Litoměřice,,žel.st.nákl.nádr.		5:04	5:04	5:52	5:52	7:02	7:02	8:27	8:27	12:52	12:52	15:02	15:02			
2	2	2	2	2	2	601	3	Litoměřice,,Na vinici		5:05	5:05	5:53	5:53	7:03	7:03	8:28	8:28	12:53	12:53	15:03	15:03			
5	5	5	5	5	5	672	4	Křešice,Třeboutice		5:07	5:07	5:55	5:55	7:05	7:05	8:30	8:30	12:55	12:55	15:05	15:05			
6	6	6	6	6	6	672	5	Křešice		5:09	5:09	5:57	5:57	7:07	7:07	8:32	8:32	12:57	12:57	15:07	15:07			
∫	∫	∫	∫	∫	6	672	6	Křešice,,školka		∫	∫	∫	∫	7:08	7:08	∫	∫	∫	∫	∫	∫			
7	7	7	∫	∫	7	672	7	Křešice,,záv.		5:10	5:10	5:58	5:58	7:09	7:09	8:33	8:33	12:58	12:58	15:08	15:08			
7	7	7	∫	∫	7	672	8	Křešice,Nučnice		5:12	5:12	6:00	6:00	7:11	7:11	8:35	8:35	13:00	13:00	15:10	15:10			
9	9	9	∫	∫	9	671	9	Polepy,Okna		5:14	5:14	6:02	6:02	7:13	7:13	8:37	8:37	10:37	10:37	13:02	13:02	15:12	15:12	
10	10	10	∫	∫	10	671	10	Polepy,,rozc.		5:15	5:15	6:03	6:03	7:14	7:14	8:38	8:38	10:38	10:38	13:03	13:03	15:13	15:13	
11	11	11	∫	∫	11	671	11	<b>Polepy</b>		5:17	5:17	6:05	6:05	7:16	7:16	8:40	8:40	10:40	10:40	13:05	13:05	15:15	15:15	
∫	∫	11	∫	∫	11	0	671	12	Polepy,,škola		8:18	8:18	6:06	6:06	7:17	7:17	8:41	8:41	10:41	10:41	13:06	13:06	15:16	15:16
12	12	12	12	12	1	671	13	Polepy,,žel.st.		5:19	5:19	6:07	6:07	7:17	7:17	8:42	8:42	10:42	10:42	13:08	13:08	15:18	15:18	
14	14	14	14	14	3	655	14	Vrutice		5:21	5:21	6:10	6:10	6:44	6:44	8:44	8:44	10:44	10:44	13:10	13:10	15:20	15:20	
∫	17	∫	17	∫	6	654	15	Hoštka,Malešov		∫	∫	6:15	6:15	6:49	6:49	8:49	8:49	∫	∫	∫	∫	∫	∫	
∫	20	∫	20	∫	9	654	16	<b>Hoštka,,nám.</b>		∫	∫	6:20	6:20	6:54	6:54	8:54	8:54	∫	∫	∫	∫	∫	∫	
15	∫	15	∫	0	∫	655	17	Vrutice,Svařenice		5:23	5:23	5:48	5:48	∫	∫	∫	∫	10:45	10:45	13:12	13:12	15:22	15:22	
16	∫	16	∫	1	∫	656	18	Vrbice,Mastířovice,rozc.		5:25	5:25	5:50	5:50	∫	∫	∫	∫	10:47	10:47	13:14	13:14	15:24	15:24	
18	∫	18	∫	3	∫	654	19	Hoštka,,žel.st.		5:27	5:27	5:52	5:52	∫	∫	7:52	7:52	∫	∫	10:49	10:49	13:16	13:16	
19	∫	19	∫	4	∫	654	20	<b>Hoštka</b>		5:30	5:30	5:55	5:55	∫	∫	7:55	7:55	∫	∫	10:52	10:52	13:19	13:19	
20	22	20	22	5	11	654	21	Hoštka,,Na vyhlídce		5:31	5:31	5:56	5:56	6:22	6:22	7:56	7:56	8:56	8:56	10:53	10:53	13:20	13:20	
21	23	21	23	6	12	651	22	Štětí,,zdymadla		5:32	5:32	5:57	5:57	6:23	6:23	7:57	7:57	8:57	8:57	10:54	10:54	13:21	13:21	
23	25	23	25	8	14	651	23	Štětí,,Sepap		5:35	5:35	6:00	6:00	6:26	6:26	8:00	8:00	9:00	9:00	10:57	10:57	13:24	13:24	
∫	∫	∫	26	9	15	651	24	Štětí,,centrum		∫	∫	6:04	6:04	∫	∫	8:04	8:04	9:04	9:04	∫	∫	∫	∫	
24	26	24	27	10	16	651	25	<b>Štětí,,aut.nádr.</b>	příjezd	5:38	5:38	6:06	6:06	6:29	6:29	8:06	8:06	9:06	9:06	11:00	11:00	13:27	13:27	
		24	27	10	16	651	25	<b>Štětí,,aut.nádr.</b>	odjezd	∫	∫	6:07	6:07	∫	∫	8:07	8:07	9:07	9:07	∫	∫	13:28	13:28	
		25	28	11	17	651	26	<b>Štětí,Hněvice,žel.st.</b>	příjezd	∫	∫	6:12	6:12	7:12	7:12	8:12	8:12	9:12	9:12	∫	∫	13:33	13:33	

**Poznámky:**

- ☒ jede v pracovních dnech
- ∫ spoj jede po jiné trase
- ♿ bezbariérově přístupné vozidlo
- 📍 vůz dále pokračuje jako linka 643 směr Roudnice n.L.

- 41 jede od 1.7.15 do 31.8.15
- 51 nejede od 1.7.15 do 31.8.15

Na lince platí integrovaný tarif a smluvní přepravní podmínky Dopravy Ústeckého kraje, informace o tarifu a smluvních přepravních podmínkách jsou k dispozici ve vozidlech na lince.

# 641 Litoměřice - Polepy - Hoštka - Štětí, Hněvice



**BDS-BUS**



**DOPRAVA  
ÚSTECKÉHO  
KRAJE**

Linka č. 552641 Litoměřice - Polepy - Hoštka - Štětí, Hněvice

Platí od 30.8.2015 do 12.12.2015

Přepřevu zajišťuje: BDS-BUS, s.r.o., Vlkovská 334, 595 01 Velká Bíteš, provozovna Litoměřice tel. 481368492, www.bds-vb.cz, bds@bds-vb.cz

opačný směr

www.dopravauk.cz

km		ZÓNA	TČ	seznam zastávek	PRACOVNÍ DNY											
					102	104	108	110	112	114	116	118	122	126	128	
0	0	0		651 26 Štětí, Hněvice, žel. st.	odjezd	5:21	5:28	6:02	6:41	7:39						
1	1	1		651 25 Štětí, aut.nádr.	příjezd	5:24	5:31	6:05	6:44	7:42						
1	1	1	0 0	651 25 Štětí, aut.nádr.	odjezd	5:25	5:32	6:06	6:46	7:43	9:53		12:40	14:20	16:25	22:05
{	{	{	{	651 24 Štětí, centrum		{	{	{	{	{						
2	2	2	1 1	651 23 Štětí, Sepap		5:27		6:07		7:44	9:54		12:41	14:21	16:26	22:06
4	4	4	3 3	651 22 Štětí, zdymadla				6:08		7:45	9:55		12:42	14:22	16:27	22:07
5	5	5	4 4	654 21 Hoštka, Na vyhlídce				6:09		7:46	9:56		12:43	14:23	16:28	22:09
6	6	{	{ 5 0	654 20 Hoštka			5:36	6:11	6:50	7:48	9:58	12:00	12:45	14:25	{	{
7	7	{	{ 6 1	654 19 Hoštka, žel.st.			5:38	6:13	6:52	7:50	10:00	12:02	12:47	14:27	{	{
9	9	{	{ 8 3	656 18 Vrbiče, Mastířovice, rozc.				6:14	6:53		10:01	12:03	12:48	14:28	{	{
10	10	{	{ 9 4	655 17 Vrutice, Svaňovice				6:16	6:55		10:03	12:05	12:50	14:30	{	{
{	{	7	6 {	654 16 Hoštka, nám.				{	{		{		{	{	16:31	22:11
{	{	10	9 {	654 15 Hoštka, Malešov				{	{		{		{	{	16:35	22:15
11	11	13	12 10	655 14 Vrutice				6:18	6:58		10:05		12:52	14:32	16:40	22:19
13	13	14	13 12	671 13 Polepy, žel.st.				6:21			10:08		12:55	14:35	16:43	
{	{	{	{ {	671 12 Polepy, škola				6:23			10:10		12:57	14:37	16:45	
14	{	15	{ 13	671 11 Polepy				6:24			10:11		12:58	14:38	16:46	
15	{	16	{ 14	671 10 Polepy, rozc.				6:26			10:13		13:00	14:40	16:48	
16	{	17	{ 15	671 9 Polepy, Okna				6:27			10:14		13:01	14:41	16:49	
18	{	19	{ {	672 8 Křešice, Nučnice				6:29					13:03	14:43	16:51	
18	{	19	{ {	672 7 Křešice, záv.				6:30					13:04	14:44	16:52	
{	{	{	{ {	672 6 Křešice, školka				{					{	{	{	
19	{	20	19	672 5 Křešice				6:32					13:06	14:46	16:54	
20	{	21	20	672 4 Křešice, Třeboutice				6:34					13:08	14:48	16:56	
23	{	24	23	601 3 Litoměřice, Na vinici				6:35					13:09	14:49	16:57	
24	{	25	24	601 2 Litoměřice, žel.st.nákl.nádr.				6:37					13:11	14:51	16:59	
25	28	26	25	601 1 Litoměřice, aut.nádr.	příjezd			6:41					13:15	14:55	17:03	22:41

**Poznámky:**

- ✘ jede v pracovních dnech
- | spoj příslušnou zastávkou projíždí
- { spoj jede po jiné trase
- ♿ bezbariérově přístupné vozidlo
- ☒ vůz dále pokračuje jako linka 642 směr Litoměřice
- ☒ vůz dále pokračuje jako linka 643 směr Roudnice n. L.

Na lince platí integrovaný tarif a smluvní přepravní podmínky Dopravy Ústeckého kraje, informace o tarifu a smluvních přepravních podmínkách jsou k dispozici ve vozidlech na lince.

# 642 Litoměřice - Polepy, Hrušovany - Štětí, Brocno



RDS-BUS



Platí od 30.8.2015 do 12.12.2015

www.dopravauk.cz

Linka č. 552642 Litoměřice - Polepy, Hrušovany - Štětí, Brocno

Přepřevu zajišťuje: BDS-BUS, s.r.o., Vlkovská 334, 595 01 Velká Bíteš, provozovna Litoměřice tel. 481368492, www.bds-vb.cz, bds@bds-vb.cz

km		ZÓNA	TČ	seznam zastávek	PRACOVNÍ DNY											
					101	103	105	121	107	109	111	113	115	117	119	
0	0	0	601	1 Litoměřice,,aut.nádr.	odjezd	6:24	7:13	7:52	10:00	11:00	13:30	14:30	15:20	16:40	17:40	20:51
1	1	1	601	2 Litoměřice,,žel.st.nákl.nádr.		6:25			10:01	11:01	13:31	14:31	15:21	16:41	17:41	20:52
4	4	4	601	3 Litoměřice,,Na vinici		6:26			10:02	11:02	13:32	14:32	15:22	16:42	17:42	20:53
8	8	8	672	4 Křešice,Třeboutice		6:28			10:04	11:04	13:34	14:34	15:24	16:44	17:44	20:55
11	11	11	672	5 Křešice		6:30	7:19	7:52	10:06	11:06	13:36	14:36	15:26	16:46	17:46	20:57
12	12	12	672	6 Křešice,,ústav		6:32	7:21	7:54	10:08	11:08	13:38	14:38	15:28	16:48	17:48	20:59
13	13	13	671	7 Polepy,Encovany,Dolní Encovany		6:34	7:23	7:56	10:10	11:10	13:40	14:40	15:30	16:50	17:50	21:01
13	13	13	671	8 Polepy,Encovany		6:36	7:25	7:58	10:12	11:12	13:42	14:42	15:32	16:52	17:52	21:03
16	16	16	671	9 Polepy,Hrušovany		6:39	7:28	8:01	10:15	11:15	13:45	14:45	15:35	16:55	17:55	21:06
17	17	17	671	10 Polepy,,žel.st.		6:41			11:17					16:57	17:57	21:08
18	18	18	671	11 Polepy,,škola				8:04		13:48	14:48					
18	17	17	671	12 Polepy,,žel.st.					11:17	13:52	14:52		16:57	17:57	21:08	
20	19	19	655	13 Vrutice					11:20	13:55	14:55		17:00	18:00	21:11	
22	21	21	654	14 Hoštka,Malešov,rozc.					11:23	13:58	14:58		17:03	18:03		
24	23	23	637	15 Drahozub					11:26	14:01	15:01		17:06	18:06		
26	25	25	634	16 Ústěk,Vědllice					11:31	14:06	15:06		17:11	18:12		
28	27	27	634	17 Ústěk,Julčín					11:35	14:10	15:10		17:15			
29	28	28	634	18 Ústěk,Vědllice,rozc.					11:38	14:13	15:13		17:18			
30	29	29	652	19 Snědovice,Střížovice					11:40	14:15	15:15		17:20			
32	31	31	652	20 Snědovice					11:43	14:18	15:18		17:23			
34	33	33	652	21 Snědovice,Křešov					11:45	14:20	15:20					
36	35	35	653	22 Štětí,Radouň					11:48	14:23	15:23					
37	37	37	653	23 Štětí,Chcebuz									15:26			
39	39	39	653	24 Štětí,Brocno	příjezd											15:29

km		ZÓNA	TČ	seznam zastávek	PRACOVNÍ DNY											
					102	104	106	122	108	110	112	114	116	118	120	
0			653	24 Štětí,Brocno	odjezd				5:50							
2			653	23 Štětí,Chcebuz					5:52							
4	0	0	653	22 Štětí,Radouň					5:55	7:30	13:33					
6	2	2	652	21 Snědovice,Křešov					5:57	7:32	13:35					
8	4	4	652	20 Snědovice					6:00	7:35	13:38			17:25		
10	6	6	652	19 Snědovice,Střížovice					6:03	7:38	13:41			17:28		
11	7	7	634	18 Ústěk,Vědllice,rozc.					6:05	7:40	13:43			17:30		
12	8	8	634	17 Ústěk,Julčín					6:07	7:42	13:45			17:32		
14	10	0	634	16 Ústěk,Vědllice	4:40				6:10	7:45	13:48			17:35		
16	12	2	637	15 Drahozub	4:44				6:14	7:49	13:52			17:39		
18	14	4	654	14 Hoštka,Malešov,rozc.	4:46				6:16	7:51	13:54			17:41		
20	16	6	655	13 Vrutice	4:50		6:59		6:20	7:55	13:58			17:45	22:20	
22	20	8	671	12 Polepy,,žel.st.	4:53		7:02		6:23	7:58	14:01			17:48	22:23	
19	19	19	671	11 Polepy,,škola						8:00	14:03					
22	20	8	671	10 Polepy,,žel.st.	4:53		7:02		6:23					17:48	22:23	
23	21	9	671	9 Polepy,Hrušovany	4:56	5:56	7:05	10:16	6:26	8:03	14:06	14:18	15:56	17:51	22:26	
26	24	12	671	8 Polepy,Encovany	4:59	5:59	7:09	10:19	6:29	8:06	14:09	14:21	15:59	17:54	22:29	
26	24	12	671	7 Polepy,Encovany,Dolní Encovany	5:00	6:00	7:11	10:20	6:30	8:07	14:10	14:22	16:00	17:55	22:30	
27	25	13	672	6 Křešice,,ústav	5:02	6:02	7:13	10:22	6:32	8:09	14:12	14:24	16:02	17:57	22:32	
28	26	14	672	5 Křešice	5:04	6:04	7:15	10:24	6:34	8:11	14:14	14:26	16:04	17:59	22:34	
29	27	15	672	4 Křešice,Třeboutice	5:06	6:06	7:18	10:26	6:36	8:13	14:16	14:28	16:06	18:01	22:36	
32	30	18	601	3 Litoměřice,,Na vinici	5:08	6:08	7:20	10:28	6:38	8:15	14:18	14:30	16:08	18:03	22:38	
33	31	19	601	2 Litoměřice,,žel.st.nákl.nádr.	5:09	6:09	7:21	10:29	6:39	8:16	14:19	14:31	16:09	18:04	22:39	
34	32	20	601	1 Litoměřice,,aut.nádr.	příjezd	5:11	6:11	7:23	10:31	6:41	8:18	14:21	14:33	16:11	18:06	22:41

- Poznámky:**
- ☒ jede v pracovních dnech
  - | spoj příslušnou zastávkou projíždí
  - ☒ spoj jede po jiné trase
  - ♿ bezbariérově přístupné vozidlo
  - ♣ zastavuje jen pro výstup; výstup nutno oznámit řidiči
  - ☒ pro nástup nutná objednávka telefonicky/elektronicky u dopravce; výstup nutno oznámit řidiči
  - ☒ vůz dále pokračuje jako linka 641 směr Štětí
  - ☒ vůz dále pokračuje jako linka 643 směr Ústěk
  - ☒ nejede od 1.7.15 do 31.8.15

Na lince platí integrovaný tarif a smluvní přepravní podmínky Dopravy Ústeckého kraje, informace o tarifu a smluvních přepravních podmínkách jsou k dispozici ve vozidlech na lince.

# 643 Roudnice n. Labem - Polepy - Liběšice - Ústěk



Linka č. 552643 Roudnice nad Labem - Polepy - Liběšice - Ústěk

Platí od 30.8.2015 do 12.12.2015

Přepřevzavatel: BDS-BUS, s.r.o., Vlkovská 334, 595 01 Velká Bíteš, provozovna Litoměřice tel. 481368492, www.bds-vb.cz, bds@bds-vb.cz

www.dopravauk.cz

km	ZÓNA	TČ	seznam zastávek	PRACOVNÍ DNY								SOBOTY A NEDĚLE						
				101	103	105	107	111	113	115	117	119	121	201	203	205	207	209
				101	103	105	107	111	113	115	117	119	121	201	203	205	207	209
				×	×	×	×	×	×	×	×	×	×	⊕	⊕	⊕	⊕	⊕
0		0	661 1 Roudnice n.L., ÚNZ	odjezd			9:55	13:25				15:50						
0			661 2 Roudnice n.L., Čihadla		6:13				14:08				22:13					22:13
1		1	661 3 Roudnice n.L., Interna				9:57	13:27				15:52		9:57	13:57	15:57	17:57	
1	2	2	661 4 Roudnice n.L., aut.nádr.		6:17		10:01	13:31	14:11			15:56	22:16	10:01	14:01	16:01	18:01	22:16
4	5	5	667 5 Kyškovice		6:20		10:04	13:34	14:14			15:59	22:19	10:04	14:04	16:04	18:04	22:19
6	7	7	667 6 Kyškovice, Hamráček, rozc.		6:22		10:06	13:36	14:16			16:01	22:21	10:06	14:06	16:06	18:06	22:21
7	8	8	668 7 Brzánky, rozc.		6:23		10:07	13:37	14:17			16:02	22:22	10:07	14:07	16:07	18:07	22:22
7	8	8	656 8 Vrbsice, Větlá		5:43	6:25	10:09	13:39	14:19			16:04	22:24	10:09	14:09	16:09	18:09	22:24
8	9	9	656 9 Vrbsice		5:45	6:28	10:12	13:42	14:22			16:07	22:27	10:12	14:12	16:12	18:12	22:27
10	11	11	655 10 Vrutice, Svaňovice		5:47	6:30	10:14	13:44	14:24			16:09	22:29	10:14	14:14	16:14	18:14	22:29
11	12	12	655 11 Vrutice		6:31		10:15	13:45	14:25			16:10	22:30	10:15	14:15	16:15	18:15	22:30
13	14	14	671 12 Polepy, žel.st.		6:33		10:17	13:47	14:27			16:12	22:32	10:17	14:17		18:17	22:32
			671 13 Polepy, škola				10:19	13:49	14:29									
14	15	0	671 14 Polepy, Hrušovany		6:34	7:29	10:23	13:53	14:33		15:36	16:13	22:33	10:18	14:18		18:18	22:33
15	16	1	671 15 Polepy, Libínky		6:36	7:31	10:25	13:55	14:35		15:38	16:15	22:35	10:20	14:20		18:20	22:35
16	17	2	673 16 Chotiněves, Jištěrpy		6:38	7:33	10:27	13:57	14:37		15:40	16:17	22:37	10:22	14:22		18:22	22:37
18	19	4	673 17 Chotiněves		6:40	7:35	10:29	13:59	14:39		15:42	16:19	22:39	10:24	14:24		18:24	22:39
20	21		635 18 Liběšice	příjezd	6:44		10:33	14:03	14:43		15:46	16:23	22:43	10:28	14:28		18:30	22:43
20	21	0	635 18 Liběšice	odjezd	6:45		10:34		14:44	15:23		16:24	22:44	10:29	14:29		18:31	22:44
		7	635 19 Liběšice, škola			7:40			15:25									
22	23	10	635 20 Liběšice, Zimof		6:47	7:43	10:36	14:46	15:28		16:26	22:46	10:31	14:31		18:32	22:46	
23	24	11	631 21 Ústěk, předměstí		6:49		10:38	14:48	15:30		16:28	22:48	10:33	14:33		18:34	22:48	
24	25	12	631 22 Ústěk, žel.st.		6:52		10:41	14:51	15:33		16:31	22:51	10:36	14:36		18:36	22:51	
24	25	12	631 23 Ústěk, nám.	příjezd	6:54	7:50	10:45	14:55	15:37		16:35	22:55	10:40	14:40		18:40	22:55	

- Poznámky:**
- × jede v pracovních dnech
  - ⊕ jede v sobotu
  - † jede v neděli a státním uznaném svátku
  - | spoj příslušnou zastávkou projíždí
  - ↕ spoj jede po jiné trase
  - ↔ bezbariérově přístupné vozidlo
  - ⊕ spoj přepravuje jízdní kola
  - ⊕ v období od 1.4.15 do 31.10.15
  - 7 vůz pokračuje jako linka 623 směr Litoměřice
  - 8 vůz pokračuje jako linka 642 směr Litoměřice
  - 9 vůz pokračuje jako linka 643 směr Štětí
  - 51 nejede od 1.7.15 do 31.8.15

km	ZÓNA	TČ	seznam zastávek	PRACOVNÍ DNY								SOBOTY A NEDĚLE								
				102	104	108	110	112	114	116	140	118	120	122	124	202	204	206	208	210
				102	104	108	110	112	114	116	140	118	120	122	124	202	204	206	208	210
				×	×	×	×	×	×	×	×	×	×	×	×	⊕	⊕	⊕	⊕	⊕
0	0	0	631 23 Ústěk, nám.	odjezd	5:01		7:35	8:41	13:01			14:35	15:05	15:39	21:01	9:15	13:15	15:15	17:15	21:01
0	0	0	631 22 Ústěk, žel.st.		5:02		7:36	8:42	13:02			14:36	15:06	15:40	21:02	9:16	13:16	15:16	17:16	21:02
1	1	1	631 21 Ústěk, předměstí		5:03		7:37	8:43	13:03			14:37	15:07	15:41	21:03	9:17	13:17	15:17	17:17	21:03
1	1	1	635 20 Liběšice, Zimof		5:04		7:38	8:44	13:04			14:38	15:08	15:42	21:04	9:18	13:18	15:18	17:18	21:04
			635 19 Liběšice, škola																	
3	3	3	635 18 Liběšice	příjezd	5:07		7:41	8:47	13:07			14:41	15:11	15:45	21:07	9:21	13:21	15:21	17:21	21:07
3	3	0	635 18 Liběšice	odjezd	5:08	5:44	7:42		13:08	14:08			15:46	21:08	9:22	13:22	15:22	17:22	21:08	
5	5	2	673 17 Chotiněves		5:11	5:47	7:45		13:11	14:11			15:49	21:11	9:25	13:25	15:25	17:25	21:11	
7	7	4	673 16 Chotiněves, Jištěrpy		5:13	5:49	7:48		13:13	14:13			15:51	21:13	9:27	13:27	15:27	17:27	21:13	
8	8	5	671 15 Polepy, Libínky		5:15	5:51	7:51		13:15	14:15			15:53	21:15	9:29	13:29	15:29	17:29	21:15	
9	9	6	671 14 Polepy, Hrušovany		5:17	5:53	7:53		13:17	14:17			15:55	21:17	9:31	13:31	15:31	17:31	21:17	
			671 13 Polepy, škola				7:56													
10	0	10	671 12 Polepy, žel.st.		5:19	7:18	7:58		13:19				21:19	9:33	13:33	15:33	17:33	21:19		
12	3	14	655 11 Vrutice		5:22	7:21	8:01		13:21				21:21	9:36	13:36	15:36	17:36	21:21		
13	4	15	655 10 Vrutice, Svaňovice		5:23	7:22	8:02	12:06	13:22				21:22	9:37	13:37	15:37	17:37	21:22		
15	6	17	656 9 Vrbsice		5:25	7:25	8:04	12:08	13:24				21:24	9:39	13:39	15:39	17:39	21:24		
16	7	18	656 8 Vrbsice, Větlá		5:28	7:29	8:07	12:11	13:27				21:27	9:42	13:42	15:42	17:42	21:27		
16	7	18	668 7 Brzánky, rozc.		5:29	7:30	8:08	12:12	13:28				21:28	9:43	13:43	15:43	17:43	21:28		
17	8	19	667 6 Kyškovice, Hamráček, rozc.		5:31	7:32	8:10	12:14	13:30				21:30	9:45	13:45	15:45	17:45	21:30		
19	10	21	667 5 Kyškovice		5:33	7:34	8:12	12:16	13:32				21:32	9:47	13:47	15:47	17:47	21:32		
22	13	24	661 4 Roudnice n.L., aut.nádr.		5:40	7:41	8:19	12:23	13:39				21:39	9:53	13:53	15:53	17:53	21:39		
23	14	25	661 3 Roudnice n.L., Interna		5:43	7:44	8:22	12:26	13:42				21:42	9:56	13:56	15:56	17:56	21:42		
24			661 2 Roudnice n.L., Čihadla		5:46				13:46				21:46					21:46		
15	26		661 1 Roudnice n.L., ÚNZ	příjezd		7:47	8:25													

Na lince platí integrovaný tarif a smluvní přepravní podmínky Dopravy Ústeckého kraje, informace o tarifu a smluvních přepravních podmínkách jsou k dispozici ve vozidlech na lince.

# 648 Štětí, Hněvice - Štětí, Újezd



**BDS-BUS**



Platí od 1.4.2015 do 12.12.2015

Linka č. 552648 Štětí, Hněvice - Štětí, Újezd

Přpravu zajišťuje: BDS-BUS, s.r.o., Vlkovská 334, 595 01 Velká Bíteš, provozovna Litoměřice tel. 481368492, www.bds-vb.cz, bds@bds-vb.cz

www.dopravauk.cz

km	ZÓNA	TČ	seznam zastávek		PRACOVNÍ DNY																				SO										
					101	103	105	107	109	111	113	115	117	119	121	123	125	127	129	131	133	135	137	139	141	143	145	147	149	151	201				
					0:20	X	X	X	X	X	X	X	X	X	X	X	X	X	X	X	X	X	X	X	X	X	X	X	X	6	72				
0	0	0	0	651	1	Štětí, Hněvice, žel.st.	odjezd	0:20		6:21	7:02	7:21	8:21	8:41	9:02	9:21	10:21	11:02	12:21	13:02	13:41	15:02	15:23	16:02	16:41	17:02	17:21	18:02	18:21	20:41	21:41	22:45	23:05	0:20	
				651	2	Štětí, Sepap			6:05																										
1	1		1	651	3	Štětí, aut.nádr.	příjezd	0:23	6:07	6:24		8:24		9:05	9:24	10:24	11:05	12:24	13:05		15:05	15:26	16:05	16:44	17:05	17:24	18:05	18:24			22:48		0:23		
1	1		1	651	3	Štětí, aut.nádr.	odjezd	0:24	6:08																										0:24
2	2	2	2	651	4	Štětí, centrum		0:26	6:10		7:06	7:25		8:45					13:08	13:45	15:08			16:47	17:08		18:08		20:45	21:45		23:09	0:26		
				651	5	Štětí, sídliště																		16:50											
				651	6	Štětí, Počeplice																		16:53											
3	3	3		651	7	Štětí, prádelna		6:11		7:07									13:09		15:09				17:09		18:09								
3	3	3		651	8	Štětí, žel.přejezd		6:12		7:08									13:10		15:10				17:10		18:10								
5	5	5		653	9	Štětí, Radouň		6:16		7:13	7:29								13:14		15:14				17:14		18:14								
8	8	8		653	10	Štětí, Chcebuz		6:19		7:13									13:17		15:17				17:17		18:17								
9		9		653	11	Štětí, Brocno		6:22											13:20		15:20				17:20		18:20								
				653	12	Štětí, Chcebuz				7:13									13:23		15:23														
				653	13	Štětí, Veselí													13:25		15:25														
				653	14	Štětí, Újezd	příjezd			7:17									13:28		15:28														

opačný směr

km	ZÓNA	TČ	seznam zastávek		PRACOVNÍ DNY																																	
					102	104	106	108	110	114	116	118	120	122	124	126	128	130	132	134	136	138	140	142	144	146	148	150	152	154	156	158	160					
					0:04	X	X	X	X	X	X	X	X	X	X	X	X	X	X	X	X	X	X	X	X	X	X	X	X	X	X	X	X	X				
0	0		0	653	14	Štětí, Újezd	odjezd			4:52		7:18																										
1	1		1	653	13	Štětí, Veselí			4:53			7:20										13:51				16:07												
2	2		2	653	12	Štětí, Chcebuz			4:55																	16:10												
3	3	0		653	11	Štětí, Brocno			4:57		6:27	7:25												15:30		16:12						17:28						
4	4	1	2	653	10	Štětí, Chcebuz			5:00		6:30	7:29										13:54		15:33		16:15						17:31						
7	7	4	0	5	653	9	Štětí, Radouň		5:03		6:33	7:33									13:57	14:28		15:36		16:18					17:34							
9	9	6	2	7	651	8	Štětí, žel.přejezd		5:07		6:37	7:37									14:01	14:32		15:40		16:22					17:38							
9	9	6	2	7	651	7	Štětí, prádelna		5:08		6:38	7:38									14:02	14:33		15:41		16:23					17:39							
				651	6	Štětí, Počeplice		4:59																														
				651	5	Štětí, sídliště		5:01																														
10	10	3	7	3	8	651	4	Štětí, centrum	0:04	5:04	5:10		6:40	7:41							12:04																	
11	11	4	8	4	9	651	3	Štětí, aut.nádr.	příjezd	0:06	5:06	5:13		6:43	7:44						12:06																	
11	11	4	8	4	9	651	3	Štětí, aut.nádr.	odjezd	0:06	5:07	5:14	6:28	6:44		8:28	8:44	9:28	10:44	11:28	12:07	12:44	13:44	14:07		14:44	15:28		15:46	16:07	16:28	16:44	17:07	17:28	17:44	18:28	19:28	20:28
				651	2	Štětí, Sepap				5:17																												
12		5	9	5	10	651	1	Štětí, Hněvice, žel.st.	příjezd	0:11	5:12		6:33	6:49		8:33	8:49	9:33	10:49	11:33	12:12	12:49	13:49	14:12		14:49	15:33		15:49	16:12	16:33	16:49	17:12	17:33	17:49	18:33	19:33	20:33

Poznámky:

- X jede v pracovních dnech
- + jede v neděli a státem uznané svátky
- 2 jede v úterý
- 3 jede ve středu
- ☒ pro nástup je nutná objednávka na telefonu 727 805 273 nebo 481 368 777 nebo na adrese "autobusy\_na\_zavolani\_duk@busline.cz" alespoň 30 min. před výjezdem spoje z výchozí zastávky; výstup nutno oznámit řidiči

- 4 jede ve čtvrtek
- 5 jede v pátek
- 6 jede v sobotu
- ☐ spoj jede po jiné trase

- ♿ bezbariérové přístupné vozidlo
- zastavuje jen pro výstup; výstup nutno oznámit řidiči
- 71 nejede 2.1.15, 7.4.15, 7.7.15, 29.9.15 a 18.11.15
- 72 nejede 2.5.15 a 9.5.15

- | spoj příslušnou zastávkou projíždí
- ☒ vůz pokračuje dále jako linka 649 směr Štětí, a.n. a Hoštka

Na lince platí integrovaný tarif a smluvní přepravní podmínky Dopravy Ústeckého kraje, informace o tarifu a smluvních přepravních podmínkách jsou k dispozici ve vozidlech na lince.

# 649 Štětí, Hněvice - Snědovice, Strachaly - Ústěk



**BDS-BUS**



**DOPRAVA  
ÚSTECKÉHO  
KRAJE**

Linka č. 552649 Štětí, Hněvice - Snědovice, Strachaly - Ústěk

Platí od 30.8.2015 do 12.12.2015

Převážně zajišťuje: BDS-BUS, s.r.o., Vlkovská 334, 595 01 Velká Bíteš, provozovna Litoměřice tel. 481368492, www.bds-vb.cz, bds@bds-vb.cz

www.dopravauk.cz

km	ZÓNA	TČ	seznam zastávek	PRACOVNÍ DNY					SOBOTY A NEDĚLE					
				101	103	105	107	109	201	203	205	207	209	
				☒	☒	☒	☒	☒	☒	☒	☒	☒	☒	☒
				☒	☒	☒	☒	☒	☒	☒	☒	☒	☒	☒
0	0	0	651 1 Štětí, Hněvice, žel.st.	odjezd					19:42		7:41	11:41	15:41	
0	1	1	651 2 Štětí, centrum	↓		12:42	14:37	16:47	19:46		7:45	11:45	15:45	
			651 3 Štětí, Sepap							6:06				18:16
1	2	2	651 4 Štětí, aut.nádr.	příjezd		12:45	14:40	16:50	19:49	6:08	7:48	11:48	15:48	18:18
0	1	2	651 4 Štětí, aut.nádr.	odjezd	6:44	12:47	14:42	16:52	19:50	6:09	7:49	11:49	15:49	18:19
			651 5 Štětí, centrum							6:11				18:21
0			651 6 Štětí, prádelna		6:45					6:12				18:22
1			651 7 Štětí, žel.přejezd							6:13				18:23
			651 8 Štětí, Sepap											
			651 9 Štětí, zdymadia			12:49	14:44	16:54	19:52		7:51	11:51	15:51	
			651 10 Hoštka, Na vyhlídce			12:50	14:45	16:55	19:53		7:52	11:52	15:52	
			654 11 Hoštka, nám.											
	5	6	654 12 Hoštka, Velešická			12:51	14:46	16:56	19:54		7:53	11:53	15:53	
	7	8	654 13 Hoštka, Velešice			12:53	14:48	16:58	19:55		7:55	11:55	15:55	
	9	10	653 14 Štětí, Čakovice			12:55	14:50	17:00	19:57		7:57	11:57	15:57	
3	10	11	653 15 Štětí, Radouň	příjezd	6:49	12:57	14:52	17:02	19:59	6:16	7:59	11:59	15:59	18:26
3	10	11	653 15 Štětí, Radouň	odjezd	6:49	12:57	14:52	17:02	19:59	6:16	7:59	11:59	15:59	18:26
5	12	13	652 16 Snědovice, Křešov		6:52	13:00	14:55	17:05	20:02	6:18	8:02	12:02	16:02	18:28
	15	16	652 17 Snědovice, Lomy			13:01	14:56	17:06						
	16	17	652 18 Snědovice, Strachaly			13:02	14:57	17:07						
6	21	22	652 19 Snědovice	↑	6:54	13:03	14:58	17:08	20:04	6:20	8:04	12:04	16:04	18:30
8	23	24	652 20 Snědovice, Střížovice	příjezd	6:56	13:04	14:59	17:09	20:06	6:22	8:06	12:06	16:06	18:32
8	23	24	652 20 Snědovice, Střížovice	odjezd	6:56	13:14	15:09	17:14	20:06	6:22	8:06	12:06	16:06	18:32
11	26	27	634 21 Snědovice, Velký Hubenov		7:00	13:18	15:13	17:18	20:09	6:26	8:10	12:10	16:10	18:36
		29	634 22 Snědovice, Sukorady						20:11	6:29	8:13	12:13	16:13	18:39
13	28	29	634 23 Snědovice, Sukorady, rozc.		7:02	13:20	15:15	17:20			8:14	12:14	16:14	
14	29	30	634 24 Ústěk, Robeč, dol.		7:04	13:22	15:17	17:22			8:16	12:16	16:16	
14	29	30	634 25 Ústěk, Robeč, hor.		7:05	13:23	15:18	17:24			8:17	12:17	16:17	
16	31	32	634 26 Ústěk, Kalovice		7:08	13:26	15:21	17:27			8:20	12:20	16:20	
18	33	34	634 27 Ústěk, Rašovice		7:10	13:28	15:23	17:29			8:22	12:22	16:22	
19	34	35	634 28 Ústěk, Krásná Studánka		7:11	13:29	15:24				8:23	12:23	16:23	
20	35	36	634 29 Blíževedly, Skalka		7:13	13:31	15:26				8:25	12:25	16:25	
24	39	40	631 30 Ústěk, Ostré		7:17	13:35	15:30				8:29	12:29	16:29	
26	41	42	631 31 Ústěk, nám.		7:22	13:40	15:35				8:34	12:34	16:34	
42	43	35	631 32 Ústěk, žel.st.	příjezd			15:38				8:37	12:37	16:37	

**Poznámky:**

- ☒ jede v pracovních dnech
- ☒ jede v sobotu
- † jede v neděli a státem uznané svátky
- ☒ zastavuje jen pro výstup; výstup nutno oznámit řidiči
- ☒ pro nástup je nutná objednávka na telefonu 727 805 273 nebo 481 368 777 nebo na adrese "autobusy\_na\_zavolani\_duk@busline.cz" alespoň 30 min. před výjezdem spoje z výchozí zastávky; výstup nutno oznámit řidiči
- | spoj příslušnou zastávkou projíždí
- ☒ spoj jede po jiné trase
- ☒ bezbariérové přístupné vozidlo
- ☒ spoj přepravuje jízdní kola v období od 1.4.15 do 31.10.15
- 25 nejede 1.1.15
- ↑ spoj 103, 105 a 107 může být o cca 10 min. opožděn

Na lince platí integrovaný tarif a smluvní přepravní podmínky Dopravy Ústeckého kraje, informace o tarifu a smluvních přepravních podmínkách jsou k dispozici ve vozidlech na lince.



# 649 Štětí, Hněvice - Snědovice, Strachaly - Ústěk



BDS-BUS



Platí od 30.8.2015 do 12.12.2015

www.dopravauk.cz

Linka č. 552649 Štětí, Hněvice - Snědovice, Strachaly - Ústěk

Přepravu zajišťuje: BDS-BUS, s.r.o., Vlkovská 334, 595 01 Velká Bíteš, provozovna Litoměřice tel. 481368492, www.bds-vb.cz, bds@bds-vb.cz

opačný směr

km	ZÓNA	Tč	seznam zastávek	PRACOVNÍ DNY						SOBOTY A NEDĚLE								
				102	104	106	108	110	112	114	202	204	206	208	210			
0	0	0	631 32 Ústěk,žel.st.															
1	1	1	631 31 Ústěk,nám.															
3	3	3	631 30 Ústěk,Ostré															
7	7	7	634 29 Blíževedly,Skalka															
8	8	8	634 28 Ústěk,Krásná Studánka															
9	9	0	634 27 Ústěk,Rašovice	†4:28														
11	11	2	634 26 Ústěk,Kalovice	†4:30														
13	13	4	634 25 Ústěk,Robeč,hor.	†4:33														
13	13	4	634 24 Ústěk,Robeč,dol.	4:35														
14	14	5	634 23 Snědovice,Sukorady,rozc.	4:37														
14	14	5	634 22 Snědovice,Sukorady	4:38														
16	16	7	634 21 Snědovice,Velký Hubenov	4:41														
19	19	10	652 20 Snědovice,Střížovice	4:44														
19	19	10	652 20 Snědovice,Střížovice	4:44														
21	21	12	652 19 Snědovice	4:47														
26			652 18 Snědovice,Strachaly															
27			652 17 Snědovice,Lomy															
30	22	13	652 16 Snědovice,Křešov	4:49														
32	24	15	653 15 Štětí,Radouň	4:52														
32	24	15	653 15 Štětí,Radouň	4:52														
33			653 14 Štětí,Čakovice	4:54														
35			654 13 Hoštka,Velešice	4:59														
37			654 12 Hoštka,Velešická	5:02														
37			654 11 Hoštka,nám.															
41			651 10 Hoštka,Na vyhlídce	5:03														
41			651 9 Štětí,zdymadla	5:04														
41			651 8 Štětí,Sepap	5:05														
			651 7 Štětí,žel.přejezd															
			651 6 Štětí,prádelna															
			651 5 Štětí,centrum															
42	28	25	651 4 Štětí,aut.nádr.	5:07														
42	28	25	651 4 Štětí,aut.nádr.	5:07														
			651 3 Štětí,Sepap															
			651 2 Štětí,centrum															
43	29	26	651 1 Štětí,Hněvice,žel.st.	5:15														

**Poznámky:**

- ✘ jede v pracovních dnech
- Ⓢ jede v sobotu
- † jede v neděli a státem uznané svátky
- | spoj příslušnou zastávkou projíždí
- ☎ pro nástup je nutná objednávka na telefonu 727 805 273 nebo 481 368 777 nebo na adrese "autobusy\_na\_zavolani\_duk@busline.cz" alespoň 30 min. před výjezdem spoje z výchozí zastávky; výstup nutno oznámit řidiči
- ⌋ spoj jede po jiné trase
- ♿ bezbariérové přístupné vozidlo
- 25 nejede 1.1.15

Na lince platí integrovaný tarif a smluvní přepravní podmínky Dopravy Ústeckého kraje, informace o tarifu a smluvních přepravních podmínkách jsou k dispozici ve vozidlech na lince.

# 674 Roudnice n.Labem - Krabčice - Štětí



**RDS-BUS**



Platí od 1.4.2015 do 12.12.2015

www.dopravauk.cz

Linka č. 552674 Roudnice nad Labem - Krabčice - Štětí

Přepřevu zajišťuje: BDS-BUS, s.r.o., Vlkovská 334, 595 01 Velká Bíteš, provozovna Litoměřice tel. 481368492, www.bds-vb.cz, bds@bds-vb.cz

km	ZÓNA	TČ	seznam zastávek		PRACOVNÍ DNY								NE		
					101	103	107	109	111	113	115	117		201	
					X	X	X	X	X	X	X	X	X	†	
			<i>684 ze směru Litoměřice, Chodouny</i>	příjezd				12:49	13:49	14:49	17:49				
0	661	1	<b>Roudnice n.L.,aut.nádr.</b>	odjezd	5:12	6:12	7:06	13:12	14:12	15:12	18:12	22:12	22:12		
1	661	2	Roudnice n.L.,Interna	↓	5:14	6:14	7:08	13:14	14:14	15:14	18:14	22:14	22:14		
2	661	3	Roudnice n.L.,Čihadla		5:16	6:16	7:10	13:16	14:16	15:16	18:16	22:16	22:16		
4	685	4	Krabčice,Vesce,rozc.1.0		5:18	6:18	7:12	13:18	14:18	15:18	18:18	22:18	22:18		
5	685	5	<b>Krabčice</b>		příjezd	5:20	6:20	7:14	13:20	14:20	15:20	18:20	22:20	22:20	
			<i>646 ze směru Ledčice</i>	příjezd	5:16	6:16	7:06	13:16	14:16	15:16	18:16				
5	685	5	<b>Krabčice</b>	odjezd	5:20	6:20	7:14	13:20	14:20	15:20	18:20	22:20	22:20		
8	682	6	Bechlín.,ObÚ	příjezd	5:24	6:24	7:18	13:24	14:24	15:24	18:24	22:24	22:24		
			<i>683 ze směru Horní Beřkovice</i>	příjezd	5:15	6:15	7:08	13:17	14:17	15:17	18:17				
8	682	6	Bechlín.,ObÚ	odjezd	5:24	6:24	7:18	13:24	14:24	15:24	18:24	22:24	22:24		
12	658	7	Horní Počaply,,žel.st.	↓	5:30	6:30	7:24	13:30	14:30	15:30	18:30	22:30	22:30		
12	658	8	Horní Počaply		5:31	6:31	7:25	13:31	14:31	15:31	18:31	22:31	22:31		
14	651	9	Štětí,Hněvice,čerp.st.		5:34	6:34	7:28	13:34	14:34	15:34	18:34	22:34	22:34		
15	651	10	Štětí,Hněvice,obec		5:35	6:35	7:29	13:35	14:35	15:35	18:35	22:35	22:35		
15	651	11	Štětí,Hněvice,rozc.žel.st.		5:36	6:36	7:30	13:36	14:36	15:36	18:36	22:36	22:36		
17	651	12	<b>Štětí,,aut.nádr.</b>		odjezd	5:40	6:40	7:34	13:40	14:40	15:40	18:40	22:40	22:40	
	651	13	Štětí,,centrum		příjezd										

opačný směr

km	ZÓNA	TČ	seznam zastávek		PRACOVNÍ DNY								NE	
					102	104	106	108	110	112	114	202		
					X	X	X	X	X	X	X	X	†	
			<i>683 směr Horní Beřkovice</i>	odjezd	6:28	6:28	13:38	14:38	16:38	19:40				
5	682	6	Bechlín.,ObÚ	odjezd	5:36	6:46	13:36	14:26	16:26	18:56	21:36	21:36		
12	685	5	<b>Krabčice</b>	příjezd	5:40	6:50	13:40	14:30	16:30	19:00	21:40	21:40		
			<i>646 směr Ledčice</i>	odjezd			14:34	16:34	19:04					
12	685	5	<b>Krabčice</b>	odjezd	5:41	6:51	13:40	14:30	16:30	19:00	21:40	21:40		
13	685	4	Krabčice,Vesce,rozc.1.0	↓	5:42	6:52	13:42	14:32	16:32	19:02	21:42	21:42		
15	661	3	Roudnice n.L.,Čihadla		5:44	6:54	13:44	14:34	16:34	19:04	21:44	21:44		
16	661	2	Roudnice n.L.,Interna		5:46	6:56	13:46	14:36	16:36	19:06	21:46	21:46		
17	661	1	<b>Roudnice n.L.,aut.nádr.</b>		příjezd	5:51	7:01	13:51	14:41	16:41	19:11	21:51	21:51	
			<i>684 směr Chodouny, Litoměřice</i>		odjezd	6:06	7:06	14:06	15:06	17:06	22:06			

Poznámky:

- X jede v pracovních dnech
- † jede v neděli a státem uznané svátky
- ∩ spoj jede po jiné trase
- ♿ bezbariérově přístupné vozidlo
- 🚏 možnost přestupu na autobus

Na lince platí integrovaný tarif a smluvní přepravní podmínky Dopravy Ústeckého kraje, informace o tarifu a smluvních přepravních podmínkách jsou k dispozici ve vozidlech na lince.

# 628

## Bohušovice n.O. - Litoměřice - Třebošín - Lovečkovice - Verneřice

**BDS-BUS****DOPRAVA  
ÚSTECKÉHO  
KRAJE**

Linka č. 552628 Bohušovice n.O. - Litoměřice - Třebošín - Lovečkovice - Verneřice

Platí od 30.8.2015 do 12.12.2015

Přepřevzavatel: BDS-BUS, s.r.o., Vlkovská 334, 595 01 Velká Bíteš, provozovna Litoměřice tel. 481368492, www.bds-vb.cz, bds@bds-vb.cz

www.dopravauk.cz

km		ZÓNATč	seznam zastávek	PRACOVNÍ DNY																		
				101	105	107	177	173	175	111	113	115	117	119	121	123	125	127	129	131	133	137
				234 5671	×	×	×4	×5	×5	×	×	×	×	×	×	×	×	×	×	×	×	×
0		761	1 Bohušovice n.Ohří,,žel.st.	odjezd	0:33																	
1		761	2 Bohušovice n.Ohří,,sídliště		0:34																	
1		763	3 Bohušovice n.Ohří,,zav.		0:35																	
2		763	4 Terežín,,aut.nádr.		0:37																	
		601	5 Litoměřice,,aut.nádr.	příjezd																		
	0	601	5 Litoměřice,,aut.nádr.	odjezd																		22:47
	0	601	6 Litoměřice,,žel.st.hor.			6:09	7:09			9:09	10:09	12:09	13:09	14:09	15:09	16:09	17:09	18:09	19:09	20:09	21:09	
9	0	601	7 Litoměřice,,Palachova		0:50	5:34	6:11	7:11	7:19	9:11	10:11	12:11	13:11	14:11	15:11	16:11	17:11	18:11	19:11	20:11	21:11	
	0	601	8 Litoměřice,,Husova																			
9	0	601	9 Litoměřice,,Daliborova čerp.st.	●	0:51	5:37	6:14	7:14	7:22	9:14	10:14	12:14	13:14	14:14	15:14	16:14	17:14	18:14	19:14	20:14	21:14	22:49
9	1	601	10 Litoměřice,,katastrální úřad		0:52	5:39	6:16	7:16	7:24	9:16	10:16	12:16	13:16	14:16	15:16	16:16	17:16	18:16	19:16	20:16	21:16	22:51
11	3	625	11 Žitenice		0:55	5:42	6:19	7:19	7:27	9:19	10:19	12:19	13:19	14:19	15:19	16:19	17:19	18:19	19:19	20:19	21:19	
4	4	625	12 Žitenice,,Pohořanská			5:44	6:21	7:21	7:29	9:21	10:21	12:21	13:21	14:21	15:21	16:21	17:21	18:21	19:21	20:21	21:21	22:56
4	4	625	13 Žitenice,,Pohořany			5:46	6:23	7:23	7:31	9:23	10:23	12:23	13:23	14:23	15:23	16:23	17:23	18:23	19:23	20:23	21:23	22:58
5	5	622	14 Ploskovice,,Maškovice			5:49	6:26	7:26	7:34	9:26	10:26	12:26	13:26	14:26	15:26	16:26	17:26	18:26	19:26	20:26	21:26	23:01
5	5	622	15 Ploskovice,,Slovárna			5:50	6:27	7:27	7:35	9:27	10:27	12:27	13:27	14:27	15:27	16:27	17:27	18:27	19:27	20:27	21:27	23:02
6	6	622	16 Ploskovice			5:52	6:29	7:29	7:37	9:29	10:29	12:29	13:29	14:29	15:29	16:29	17:29	18:29	19:29	20:29	21:29	23:04
		628	17 Byčkovice						7:40	9:32												23:07
7	7	622	18 Ploskovice,,Těchobuzice			5:55	6:30	7:30	7:47	9:39	10:39	12:39	13:39	14:39	15:39	16:39	17:39	18:39	19:39	20:39	21:39	
		623	19 Chudoslavice,,Myštice,rozc.0.5										13:31		15:31							18:31
	9	623	20 Chudoslavice				6:33	7:33	7:50	9:42	10:42	12:42	13:42	14:42	15:42	16:42	17:42	18:42	19:42	20:42	21:42	
		624	21 Staňkovice,,mlýn							10:35								18:35				
	11	623	22 Staňkovice,,rozc.				6:37	7:37	7:54	9:46	10:46	12:46	13:46	14:46	15:46	16:46	17:46	18:46	19:46	20:46	21:46	
	11	621	23 Třebošín,,Všeradiště rozc.0.5				6:38	7:38	7:55	9:47	10:47	12:47	13:47	14:47	15:47	16:47	17:47	18:47	19:47	20:47	21:47	
	12	621	24 Třebošín,,pečovatelský dům				6:41	7:41	7:58	9:50	10:50	12:50	13:50	14:50	15:50	16:50	17:50	18:50	19:50	20:50	21:50	
11	12	621	25 Třebošín			6:02	6:42	7:42	7:59	9:51	10:51	12:51	13:51	14:51	15:51	16:51	17:51	18:51	19:51	20:51	21:51	
14	15	621	26 Třebošín,,Dolní Týnec			6:05	6:45			10:45	12:45	13:45	14:45	15:45	16:45	17:45	18:45	19:45	20:45	21:45	22:53	
16	15	621	27 Třebošín,,Horní Týnec				6:47			10:47	12:47	13:47	14:47	15:47	16:47	17:47	18:47	19:47	20:47	21:47	22:55	
19	18	641	28 Lovečkovice	příjezd			6:53			10:53	12:53	13:53	14:53	15:53	16:53	17:53	18:53	19:53	20:53	21:53	22:57	
19		641	28 Lovečkovice	odjezd																		20:53
21		641	29 Lovečkovice,,Levinské Petrovice,rozc.																			20:56
23		641	30 Lovečkovice,,Mukařov,rozc.0.4																			20:59
25		336	31 Verneřice	příjezd																		21:01

**Poznámky:**

- × jede v pracovních dnech
- | spoj příslušnou zastávkou projíždí
- ∩ spoj jede po jiné trase
- ♾ bezbariérově přístupné vozidlo
- náhradní zastávka za autobusové nádraží, přechod asi 5 min.
- ② jede v úterý
- ③ jede ve středu
- ④ jede ve čtvrtek
- ⑤ jede v pátek
- zastavuje jen pro výstup; výstup nutno oznámit řidiči
- 51 nejede od 1.7.15 do 31.8.15
- 41 jede od 1.7.15 do 31.8.15
- 71 nejede 2.1.15, 7.4.15, 7.7.15, 29.9.15 a 18.11.15

Na lince platí integrovaný tarif a smluvní přepravní podmínky Dopravy Ústeckého kraje, informace o tarifu a smluvních přepravních podmínkách jsou k dispozici ve vozidlech na lince.

628

Bohušovice n.O. - Litoměřice - Třebošín - Lovečkovice - Verneřice



BDS-BUS

DOPRAVA  
ÚSTECKÉHO  
KRAJE

Linka č. 552628 Bohušovice n.O. - Litoměřice - Třebošín - Lovečkovice - Verneřice

Platí od 30.8.2015 do 12.12.2015

Přepřevu zajišťuje: BDS-BUS, s.r.o., Vlkovská 334, 595 01 Velká Bíteš, provozovna Litoměřice tel. 481368492, www.bds-vb.cz, bds@bds-vb.cz

www.dopravauk.cz

km	ZONA	TČ	seznam zastávek	SOBOTY A NEDĚLE							
				199	201	203	205	207	209	211	
0	761	1	Bohušovice n.Ohří,žel.st.	0:33							
1	761	2	Bohušovice n.Ohří,,sídlíště	0:34							
1	763	3	Bohušovice n.Ohří,,záv.	0:35							
2	763	4	Terezín,,aut.nádr.	0:37							
6	601	5	Litoměřice,,aut.nádr.								
6	601	5	Litoměřice,,aut.nádr.		8:12	10:12	14:12	16:12	18:12	20:12	
6	601	6	Litoměřice,,žel.st.hor.								
6	601	7	Litoměřice,,Palachova	0:50							
6	601	8	Litoměřice,,Husova								
6	601	9	Litoměřice,,Daliborova čerp.st.	0:51	8:14	10:14	14:14	16:14	18:14	20:14	
7	601	10	Litoměřice,,katastrální úřad	0:52	8:16	10:16	14:16	16:16	18:16	20:16	
9	625	11	Žitenice	0:55	8:19	10:19	14:19	16:19	18:19	20:19	
10	625	12	Žitenice,,Pohořanská		8:21	10:21	14:21	16:21	18:21	20:21	
10	625	13	Žitenice,,Pohořany		8:23	10:23	14:23	16:23	18:23	20:23	
11	622	14	Ploskovice,,Maškovice		8:26	10:26	14:26	16:26	18:26	20:26	
11	622	15	Ploskovice,,Slovárna		8:27	10:27	14:27	16:27	18:27	20:27	
12	622	16	Ploskovice		8:29	10:29	14:29	16:29	18:29	20:29	
13	628	17	Býčkovice								
13	622	18	Ploskovice,,Těchobuzice		8:31	10:30	14:30	16:30	18:30	20:30	
13	623	19	Chudoslavice,,Myštice,rozc.0.5								
15	623	20	Chudoslavice		8:33	10:33	14:33	16:33	18:33	20:33	
17	624	21	Staňkovice,,mlýn								
17	623	22	Staňkovice,,rozc.		8:37	10:37	14:37	16:37	18:37	20:37	
17	621	23	Třebošín,,Všeradiště rozc.0.5		8:38	10:38	14:38	16:38	18:38	20:38	
18	621	24	Třebošín,,pečovatelský dům		8:41	10:41	14:41	16:41	18:41	20:41	
18	621	25	Třebošín		8:42	10:42	14:42	16:42	18:42	20:42	
21	621	26	Třebošín,,Dolní Týnec		8:45	10:45	14:45	16:45	18:45	20:45	
22	621	27	Třebošín,,Horní Týnec		8:47	10:47	14:47	16:47	18:47	20:47	
25	641	28	Lovečkovice		8:53	10:53	14:53	16:53	18:53	20:53	
25	641	28	Lovečkovice			10:58	14:58		18:58		
27	641	29	Lovečkovice,,Levinské Petrovice,rozc.			11:01	15:01		19:01		
29	641	30	Lovečkovice,,Mukařov,rozc.0.4			11:04	15:04		19:04		
31	336	31	Verneřice			11:07	15:07		19:07		

Poznámky:

Ⓢ jede v sobotu

† jede v neděli a státem uznané svátky

} spoj jede po jiné trase

♿ bezbariérově přístupné vozidlo

Ⓢ spoj přepravuje jízdní kola v období od 1.4.15 do 31.10.15

72 nejede 2.5.15 a 9.5.15

Na lince platí integrovaný tarif a smluvní přepravní podmínky Dopravy Ústeckého kraje, informace o tarifu a smluvních přepravních podmínkách jsou k dispozici ve vozidlech na lince.

# 676 Račiněves - Horní Beřkovice



**BDS-BUS**



**DOPRAVA  
ÚSTECKÉHO  
KRAJE**

Linka č. 552676 Račiněves - Horní Beřkovice

Platí od 1.4.2015 do 12.12.2015

Převahu zajišťuje: BDS-BUS, s.r.o., Vlkovská 334, 595 01 Velká Bíteš, provozovna Litoměřice tel. 481368492, www.bds-vb.cz, bds@bds-vb.cz

opačný směr

www.dopravauk.cz

km	ZONA	TČ	seznam zastávek		PRACOVNI DNY		
					141	143	145
					☒	☒	☒
0	0	688	1 Račiněves	odjezd	7:13	12:25	13:50
2	2	691	2 Bříza	↓	7:16	12:28	13:53
3	3	693	3 Straškov-Vodochody,,žel.st.		7:19	12:31	13:56
4	4	693	4 Straškov-Vodochody,,škola		7:23	12:35	14:00
6	6	687	5 Vražkov		7:30	12:39	14:04
7	8	696	6 Mnetěš		7:30	12:43	14:08
		694	7 Ctíněves				
10		695	8 Černouček			12:46	14:11
13		698	9 Horní Beřkovice		příjezd	12:53	14:18

km	ZONA	TČ	seznam zastávek		PRACOVNI DNY					
					142	144	146	148	150	
					☒	☒	☒	☒	☒	
	0	698	9 Horní Beřkovice	odjezd			13:15	14:20		
	3	695	8 Černouček	↓			13:20	14:25		
	5	694	7 Ctíněves				13:24	14:29		
0	8	696	6 Mnetěš		7:32		13:30	14:35		
2	10	687	5 Vražkov		7:36		13:34	14:39		
4	0	12	693		4 Straškov-Vodochody,,škola	7:40	12:05	13:38	14:43	15:25
	1	13	693		3 Straškov-Vodochody,,žel.st.		12:06	13:39		15:26
	2	14	691		2 Bříza		12:10	13:43		15:30
4	16	688	1 Račiněves		příjezd		12:14	13:47		15:34


- Poznámky:
- ☒ jede v pracovních dnech
  - ☒ spoj jede po jiné trase
  - ☒ bezbariérově přístupné vozidlo
  - ☒ nejede od 1.7.15 do 31.8.15

Na lince platí integrovaný tarif a smluvní přepravní podmínky Dopravy Ústeckého kraje, informace o tarifu a smluvních přepravních podmínkách jsou k dispozici ve vozidlech na lince.

**Schéma znázorňující a prokazující oběh potřebného počtu základních vozidel**

(část b) Přílohy č. 1 Vymezení linek a spojů)

Schéma znázorňující a prokazující oběh potřebného počtu 18 základních vozidel v pracovní dny



Vysvětlivky:

BO	Bohušovice	OK	Okna	ÚŠ	Úštěk
BR	Brocno	PČ	Počeplice	VA	Varhošť
BÝ	Býčkovice	PÍ	Píšťany	VE	Verneřice
DN	Dolní Nezly	PL	Ploskovice	VT	Vetlá
DT	Dolní Týnec	PO	Polepy	VĚ	Vědlice
DR	Drahobuz	RC	Račiněves	VR	Vrutice
HN	Hněvice	RA	Radouň	VŽ	Velké Žernoseky
HB	Horní Beřkovice	RŠ	Rašovice	VH	Velký Hubenov
HŘ	Horní Repčice	RNL	Roudnice nad Labem	VÚ	Velký Újezd
HO	Hoštka	RÝ	Rýdeč	VE	Vetlá
HR	Hrušovany	ŘE	Řepčice	ŽI	Žitenice
JU	Julčín	SK	Skalice		
KA	Kamýk	SN	Snědovice		
KŘ	Křešice	SO	Soběnice		
LB	Liběšice	SU	Sukorady		
LC	Libochovany	SV	Straškov-Vodochody		
LI	Litoměřice	ŠT	Štětí		
LO	Lovečkovice	TL	Tlučeň		
LU	Lukov	TO	Touchořiny		
MA	Malíč	TR	Trnobraný		
MI	Michalovice	TŘ	Třebošín		
MN	Mnetěš	ÚJ	Újezd		

Schéma znázorňující a prokazující oběh potřebného počtu 5 základních vozidel o víkendu

	4	5	6	7	8	9	10	11	12	13	14	15	16	17	18	19	20	21	22	23	0		
<b>Vozidla TYP A</b>																							
1																							
2																							
3				LO-LI	LI-LO							LO-LI	LI-LO	ÚŠ - RNL	RNL - ÚŠ	LO - LI	LI-LO						
4																							
5																							
6																							
7																							
8	SU - ŠT	ŠT - SU			ÚŠ - HN			HN - ÚŠ		ÚŠ - HN			HN - ÚŠ	ÚŠ - HN	ŠT - SU			ÚŠ - RNL	RNL - ÚŠ				
9																							
10																							
11				VE - LI	LI - VE			VE - LI	LI - VE			VE - LI	LI - VE										
12																		VĚ - ŠT	ŠT - RNL	RNL - ŠT	ŠT - VĚ		
13				HN - ÚŠ	ÚŠ - RNL	RNL - ÚŠ				ÚŠ - RNL	RNL - ÚŠ	ÚŠ - RNL	RNL - VR	SU - ŠT									
<b>Vozidla TYP B</b>																							
14																							
15				LI- SK	SK- LI	LI-MA- VZ	VZ- MA-LI	LI-VZ	VZ-LI	LI-MA- VZ	VZ- MA-LI	LI-VZ	VZ-LI	LI- SK	SK- LI	LI-VZ	VZ-LI	LI-MA- VZ	VZ- MA-LI	LI-VZ	VZ-LI	LI- SK	SK- LI
16																							
17																							
18																							

Vysvětlivky:

BO	Bohušovice	PČ	Počeplice	VA	Varhošť
BR	Brocno	PÍ	Píšťany	VE	Verneřice
BÝ	Býčkovice	PL	Ploskovice	VĚ	Vědlice
DN	Dolní Nezly	PO	Polepy	VR	Vrutice
DT	Dolní Týnec	RČ	Račíněves	VŽ	Velké Žernoseky
DR	Drahobuz	RA	Radouň	VH	Velký Hubenov
HN	Hněvice	RŠ	Rašovice	VÚ	Velký Újezd
HB	Horní Beřkovice	RNL	Roudnice nad Labem	VE	Vetlá
HŘ	Horní Řepčice	RÝ	Rýdeč	ŽI	Žitenice
HO	Hoštka	ŘE	Řepčice		
HR	Hrušovany	SK	Skalice		
JU	Julčín	SN	Snědovice		
KA	Kamýk	SO	Soběnice		
LB	Liběšice	SU	Sukorady		
LC	Libochovany	SV	Straškov-Vodochody		
LI	Litoměřice	ŠT	Štětí		
LO	Lovečkovice	TL	Tlučeň		
LU	Lukov	TO	Touchořiny		
MA	Malíč	TR	Trnoblany		
MI	Michalovice	TŘ	Třebušín		
MN	Mnetěš	ÚJ	Újezd		
OK	Okna	ÚŠ	Úštěk		



**Výpočet rozsahu objednaných dopravních výkonů v jednotlivých letech  
plnění smlouvy**

(část c) Přílohy č. 1 Vymezení linek a spojů)

## Vymezení linek a spojů

## výpočet rozsahu objednaných dopravních výkonů za období roku 2015

Oblast	číslo linky	Název linky	Číslo spoje	délka spoje v km	počet spojů za období	výkon z období	Poznámka
(1)	(2)	(3)	(4)	(5)	(6)	(7) = (5) x (6)	(8)
Litoměřicko	623	Litoměřice-Soběnice-Liběšice-Uštěk	101	13,0	251	3 263,00	
Litoměřicko	623	Litoměřice-Soběnice-Liběšice-Uštěk	102	27,0	251	6 777,00	
Litoměřicko	623	Litoměřice-Soběnice-Liběšice-Uštěk	103	10,0	251	2 510,00	
Litoměřicko	623	Litoměřice-Soběnice-Liběšice-Uštěk	104	20,0	251	5 020,00	
Litoměřicko	623	Litoměřice-Soběnice-Liběšice-Uštěk	105	11,0	251	2 761,00	
Litoměřicko	623	Litoměřice-Soběnice-Liběšice-Uštěk	106	27,0	251	6 777,00	
Litoměřicko	623	Litoměřice-Soběnice-Liběšice-Uštěk	107	15,0	63	945,00	do 1.4.2015
Litoměřicko	623	Litoměřice-Soběnice-Liběšice-Uštěk	107	14,0	188	2 632,00	od 1.4.2015
Litoměřicko	623	Litoměřice-Soběnice-Liběšice-Uštěk	108	25,0	63	1 575,00	do 1.4.2015
Litoměřicko	623	Litoměřice-Soběnice-Liběšice-Uštěk	108	27,0	188	5 076,00	od 1.4.2015
Litoměřicko	623	Litoměřice-Soběnice-Liběšice-Uštěk	109	9,0	208	1 872,00	školní spoj
Litoměřicko	623	Litoměřice-Soběnice-Liběšice-Uštěk	110	11,0	63	693,00	do 1.4.2015
Litoměřicko	623	Litoměřice-Soběnice-Liběšice-Uštěk	110	19,0	188	3 572,00	od 1.4.2015
Litoměřicko	623	Litoměřice-Soběnice-Liběšice-Uštěk	111	22,0	251	5 522,00	
Litoměřicko	623	Litoměřice-Soběnice-Liběšice-Uštěk	112	8,0	63	504,00	do 1.4.2015
Litoměřicko	623	Litoměřice-Soběnice-Liběšice-Uštěk	112	10,0	188	1 880,00	od 1.4.2015
Litoměřicko	623	Litoměřice-Soběnice-Liběšice-Uštěk	113	18,0	251	4 518,00	
Litoměřicko	623	Litoměřice-Soběnice-Liběšice-Uštěk	114	19,0	63	1 197,00	do 1.4.2015
Litoměřicko	623	Litoměřice-Soběnice-Liběšice-Uštěk	114	19,0	0	0,00	od 1.4.2015
Litoměřicko	623	Litoměřice-Soběnice-Liběšice-Uštěk	115	14,0	63	882,00	do 1.4.2015
Litoměřicko	623	Litoměřice-Soběnice-Liběšice-Uštěk	115	4,0	145	580,00	od 1.4.2015
Litoměřicko	623	Litoměřice-Soběnice-Liběšice-Uštěk	116	18,0	251	4 518,00	
Litoměřicko	623	Litoměřice-Soběnice-Liběšice-Uštěk	117	18,0	251	4 518,00	
Litoměřicko	623	Litoměřice-Soběnice-Liběšice-Uštěk	118	27,0	251	6 777,00	
Litoměřicko	623	Litoměřice-Soběnice-Liběšice-Uštěk	119	3,0	63	189,00	do 1.4.2015
Litoměřicko	623	Litoměřice-Soběnice-Liběšice-Uštěk	119	3,0	0	0,00	od 1.4.2015
Litoměřicko	623	Litoměřice-Soběnice-Liběšice-Uštěk	120	18,0	251	4 518,00	
Litoměřicko	623	Litoměřice-Soběnice-Liběšice-Uštěk	121	25,0	251	6 275,00	
Litoměřicko	623	Litoměřice-Soběnice-Liběšice-Uštěk	122	13,0	251	3 263,00	
Litoměřicko	623	Litoměřice-Soběnice-Liběšice-Uštěk	123	18,0	251	4 518,00	
Litoměřicko	623	Litoměřice-Soběnice-Liběšice-Uštěk	125	22,0	251	5 522,00	
Litoměřicko	623	Litoměřice-Soběnice-Liběšice-Uštěk	142	3,0	63	189,00	do 1.4.2015
Litoměřicko	623	Litoměřice-Soběnice-Liběšice-Uštěk	142	3,0	0	0,00	od 1.4.2015
Litoměřicko	626	Liběšice-Lovečkovice, Touchořiny	141	9,0	208	1 872,00	školní spoj
Litoměřicko	626	Liběšice-Lovečkovice, Touchořiny	143	8,0	63	504,00	do 1.4.2015
Litoměřicko	626	Liběšice-Lovečkovice, Touchořiny	143	9,0	145	1 305,00	od 1.4.2015
Litoměřicko	626	Liběšice-Lovečkovice, Touchořiny	144	9,0	145	1 305,00	školní spoj od 1.4.2015
Litoměřicko	626	Liběšice-Lovečkovice, Touchořiny	145	9,0	208	1 872,00	školní spoj
Litoměřicko	626	Liběšice-Lovečkovice, Touchořiny	142	12,0	208	2 496,00	školní spoj
Litoměřicko	627	Litoměřice-Ploskovice-Třebušín-Dolní Nezly	101	23,0	251	5 773,00	
Litoměřicko	627	Litoměřice-Ploskovice-Třebušín-Dolní Nezly	102	13,0	251	3 263,00	
Litoměřicko	627	Litoměřice-Ploskovice-Třebušín-Dolní Nezly	103	23,0	63	1 449,00	do 1.4.2015
Litoměřicko	627	Litoměřice-Ploskovice-Třebušín-Dolní Nezly	103	29,0	188	5 452,00	od 1.4.2015
Litoměřicko	627	Litoměřice-Ploskovice-Třebušín-Dolní Nezly	104	23,0	251	5 773,00	
Litoměřicko	627	Litoměřice-Ploskovice-Třebušín-Dolní Nezly	105	24,0	63	1 512,00	do 1.4.2015
Litoměřicko	627	Litoměřice-Ploskovice-Třebušín-Dolní Nezly	105	17,0	188	3 196,00	od 1.4.2015
Litoměřicko	627	Litoměřice-Ploskovice-Třebušín-Dolní Nezly	106	29,0	251	7 279,00	
Litoměřicko	627	Litoměřice-Ploskovice-Třebušín-Dolní Nezly	108	19,0	63	1 197,00	do 1.4.2015
Litoměřicko	627	Litoměřice-Ploskovice-Třebušín-Dolní Nezly	108	17,0	188	3 196,00	od 1.4.2015
Litoměřicko	627	Litoměřice-Ploskovice-Třebušín-Dolní Nezly	141	12,0	208	2 496,00	školní spoj
Litoměřicko	627	Litoměřice-Ploskovice-Třebušín-Dolní Nezly	142	5,0	208	1 040,00	školní spoj
Litoměřicko	627	Litoměřice-Ploskovice-Třebušín-Dolní Nezly	143	5,0	63	315,00	do 1.4.2015
Litoměřicko	627	Litoměřice-Ploskovice-Třebušín-Dolní Nezly	143	5,0	0	0,00	od 1.4.2015
Litoměřicko	628	Bohušovice n.O.-Litoměřice-Třebušín-Lovečkovice-Verneřice	101	9,0	49	441,00	do 1.4.2015
Litoměřicko	628	Bohušovice n.O.-Litoměřice-Třebušín-Lovečkovice-Verneřice	102	13,0	63	819,00	do 1.4.2015
Litoměřicko	628	Bohušovice n.O.-Litoměřice-Třebušín-Lovečkovice-Verneřice	103	6,0	63	378,00	do 1.4.2015
Litoměřicko	628	Bohušovice n.O.-Litoměřice-Třebušín-Lovečkovice-Verneřice	104	33,0	63	2 079,00	do 1.4.2015
Litoměřicko	628	Bohušovice n.O.-Litoměřice-Třebušín-Lovečkovice-Verneřice	105	14,0	63	882,00	do 1.4.2015
Litoměřicko	628	Bohušovice n.O.-Litoměřice-Třebušín-Lovečkovice-Verneřice	106	21,0	63	1 323,00	do 1.4.2015
Litoměřicko	628	Bohušovice n.O.-Litoměřice-Třebušín-Lovečkovice-Verneřice	107	25,0	63	1 575,00	do 1.4.2015
Litoměřicko	628	Bohušovice n.O.-Litoměřice-Třebušín-Lovečkovice-Verneřice	108	24,0	63	1 512,00	do 1.4.2015
Litoměřicko	628	Bohušovice n.O.-Litoměřice-Třebušín-Lovečkovice-Verneřice	109	6,0	63	378,00	do 1.4.2015
Litoměřicko	628	Bohušovice n.O.-Litoměřice-Třebušín-Lovečkovice-Verneřice	110	20,0	63	1 260,00	do 1.4.2015
Litoměřicko	628	Bohušovice n.O.-Litoměřice-Třebušín-Lovečkovice-Verneřice	111	13,0	63	819,00	do 1.4.2015
Litoměřicko	628	Bohušovice n.O.-Litoměřice-Třebušín-Lovečkovice-Verneřice	112	24,0	63	1 512,00	do 1.4.2015
Litoměřicko	628	Bohušovice n.O.-Litoměřice-Třebušín-Lovečkovice-Verneřice	113	27,0	63	1 701,00	do 1.4.2015
Litoměřicko	628	Bohušovice n.O.-Litoměřice-Třebušín-Lovečkovice-Verneřice	114	7,0	63	441,00	do 1.4.2015
Litoměřicko	628	Bohušovice n.O.-Litoměřice-Třebušín-Lovečkovice-Verneřice	115	25,0	63	1 575,00	do 1.4.2015
Litoměřicko	628	Bohušovice n.O.-Litoměřice-Třebušín-Lovečkovice-Verneřice	116	24,0	63	1 512,00	do 1.4.2015
Litoměřicko	628	Bohušovice n.O.-Litoměřice-Třebušín-Lovečkovice-Verneřice	117	17,0	63	1 071,00	do 1.4.2015
Litoměřicko	628	Bohušovice n.O.-Litoměřice-Třebušín-Lovečkovice-Verneřice	118	13,0	63	819,00	do 1.4.2015
Litoměřicko	628	Bohušovice n.O.-Litoměřice-Třebušín-Lovečkovice-Verneřice	119	25,0	63	1 575,00	do 1.4.2015
Litoměřicko	628	Bohušovice n.O.-Litoměřice-Třebušín-Lovečkovice-Verneřice	120	24,0	63	1 512,00	do 1.4.2015
Litoměřicko	628	Bohušovice n.O.-Litoměřice-Třebušín-Lovečkovice-Verneřice	121	17,0	63	1 071,00	do 1.4.2015
Litoměřicko	628	Bohušovice n.O.-Litoměřice-Třebušín-Lovečkovice-Verneřice	122	25,0	63	1 575,00	do 1.4.2015
Litoměřicko	628	Bohušovice n.O.-Litoměřice-Třebušín-Lovečkovice-Verneřice	123	25,0	63	1 575,00	do 1.4.2015
Litoměřicko	628	Bohušovice n.O.-Litoměřice-Třebušín-Lovečkovice-Verneřice	124	24,0	63	1 512,00	do 1.4.2015
Litoměřicko	628	Bohušovice n.O.-Litoměřice-Třebušín-Lovečkovice-Verneřice	125	21,0	63	1 323,00	do 1.4.2015



Oblast	číslo linky	Název linky	Číslo spoje	délka spoje v km	počet spojů za období	výkon z období	Poznámka
(1)	(2)	(3)	(4)	(5)	(6)	(7) = (5) x (6)	(8)
Litoměřicko	628	Bohušovice n.O.-Litoměřice-Třebošín-Lovečkovice-Verneřice	209	25,0	88	2 200,00	od 1.4.2015
Litoměřicko	628	Bohušovice n.O.-Litoměřice-Třebošín-Lovečkovice-Verneřice	210	25,0	88	2 200,00	od 1.4.2015
Litoměřicko	628	Bohušovice n.O.-Litoměřice-Třebošín-Lovečkovice-Verneřice	211	19,0	88	1 672,00	od 1.4.2015
Litoměřicko	628	Bohušovice n.O.-Litoměřice-Třebošín-Lovečkovice-Verneřice	212	19,0	88	1 672,00	od 1.4.2015
Litoměřicko	629	Litoměřice-Žitenice,Skalice	101	6,0	251	1 506,00	
Litoměřicko	629	Litoměřice-Žitenice,Skalice	102	6,0	251	1 506,00	
Litoměřicko	629	Litoměřice-Žitenice,Skalice	103	6,0	251	1 506,00	
Litoměřicko	629	Litoměřice-Žitenice,Skalice	104	6,0	251	1 506,00	
Litoměřicko	629	Litoměřice-Žitenice,Skalice	105	6,0	251	1 506,00	
Litoměřicko	629	Litoměřice-Žitenice,Skalice	106	6,0	251	1 506,00	
Litoměřicko	629	Litoměřice-Žitenice,Skalice	107	6,0	251	1 506,00	
Litoměřicko	629	Litoměřice-Žitenice,Skalice	108	6,0	251	1 506,00	
Litoměřicko	629	Litoměřice-Žitenice,Skalice	109	6,0	251	1 506,00	
Litoměřicko	629	Litoměřice-Žitenice,Skalice	110	6,0	251	1 506,00	
Litoměřicko	629	Litoměřice-Žitenice,Skalice	111	6,0	251	1 506,00	
Litoměřicko	629	Litoměřice-Žitenice,Skalice	112	6,0	251	1 506,00	
Litoměřicko	629	Litoměřice-Žitenice,Skalice	113	6,0	251	1 506,00	
Litoměřicko	629	Litoměřice-Žitenice,Skalice	114	6,0	251	1 506,00	
Litoměřicko	629	Litoměřice-Žitenice,Skalice	115	6,0	251	1 506,00	
Litoměřicko	629	Litoměřice-Žitenice,Skalice	116	6,0	251	1 506,00	
Litoměřicko	629	Litoměřice-Žitenice,Skalice	118	6,0	251	1 506,00	
Litoměřicko	629	Litoměřice-Žitenice,Skalice	201	6,0	114	684,00	
Litoměřicko	629	Litoměřice-Žitenice,Skalice	202	6,0	114	684,00	
Litoměřicko	629	Litoměřice-Žitenice,Skalice	203	6,0	114	684,00	
Litoměřicko	629	Litoměřice-Žitenice,Skalice	204	6,0	114	684,00	
Litoměřicko	629	Litoměřice-Žitenice,Skalice	205	6,0	114	684,00	
Litoměřicko	629	Litoměřice-Žitenice,Skalice	206	6,0	114	684,00	
Litoměřicko	631	Litoměřice-Hlinná,Tlučeň	101	6,0	251	1 506,00	
Litoměřicko	631	Litoměřice-Hlinná,Tlučeň	102	8,0	251	2 008,00	
Litoměřicko	631	Litoměřice-Hlinná,Tlučeň	103	6,0	251	1 506,00	
Litoměřicko	631	Litoměřice-Hlinná,Tlučeň	104	8,0	251	2 008,00	
Litoměřicko	631	Litoměřice-Hlinná,Tlučeň	105	7,0	251	1 757,00	
Litoměřicko	631	Litoměřice-Hlinná,Tlučeň	106	10,0	63	630,00	do 1.4.2015
Litoměřicko	631	Litoměřice-Hlinná,Tlučeň	106	8,0	188	1 504,00	od 1.4.2015
Litoměřicko	631	Litoměřice-Hlinná,Tlučeň	107	6,0	251	1 506,00	
Litoměřicko	631	Litoměřice-Hlinná,Tlučeň	108	8,0	251	2 008,00	
Litoměřicko	631	Litoměřice-Hlinná,Tlučeň	109	8,0	251	2 008,00	
Litoměřicko	631	Litoměřice-Hlinná,Tlučeň	110	8,0	251	2 008,00	
Litoměřicko	631	Litoměřice-Hlinná,Tlučeň	111	8,0	251	2 008,00	
Litoměřicko	631	Litoměřice-Hlinná,Tlučeň	112	8,0	251	2 008,00	
Litoměřicko	631	Litoměřice-Hlinná,Tlučeň	113	6,0	251	1 506,00	
Litoměřicko	631	Litoměřice-Hlinná,Tlučeň	114	8,0	251	2 008,00	
Litoměřicko	632	Litoměřice-Kamýk	101	7,0	251	1 757,00	
Litoměřicko	632	Litoměřice-Kamýk	102	7,0	251	1 757,00	
Litoměřicko	632	Litoměřice-Kamýk	103	7,0	251	1 757,00	
Litoměřicko	632	Litoměřice-Kamýk	104	7,0	251	1 757,00	
Litoměřicko	632	Litoměřice-Kamýk	105	7,0	251	1 757,00	
Litoměřicko	632	Litoměřice-Kamýk	106	7,0	251	1 757,00	
Litoměřicko	632	Litoměřice-Kamýk	107	7,0	251	1 757,00	
Litoměřicko	632	Litoměřice-Kamýk	108	7,0	251	1 757,00	
Litoměřicko	632	Litoměřice-Kamýk	109	7,0	251	1 757,00	
Litoměřicko	632	Litoměřice-Kamýk	110	7,0	251	1 757,00	
Litoměřicko	632	Litoměřice-Kamýk	111	7,0	251	1 757,00	
Litoměřicko	632	Litoměřice-Kamýk	112	7,0	251	1 757,00	
Litoměřicko	632	Litoměřice-Kamýk	113	7,0	251	1 757,00	
Litoměřicko	632	Litoměřice-Kamýk	114	7,0	251	1 757,00	
Litoměřicko	632	Litoměřice-Kamýk	115	7,0	251	1 757,00	
Litoměřicko	632	Litoměřice-Kamýk	116	7,0	251	1 757,00	
Litoměřicko	633	Litoměřice-Michalovice-Malič-Velké Žemoseky	101	4,0	251	1 004,00	
Litoměřicko	633	Litoměřice-Michalovice-Malič-Velké Žemoseky	102	5,0	251	1 255,00	
Litoměřicko	633	Litoměřice-Michalovice-Malič-Velké Žemoseky	103	8,0	251	2 008,00	
Litoměřicko	633	Litoměřice-Michalovice-Malič-Velké Žemoseky	104	8,0	251	2 008,00	
Litoměřicko	633	Litoměřice-Michalovice-Malič-Velké Žemoseky	105	8,0	251	2 008,00	
Litoměřicko	633	Litoměřice-Michalovice-Malič-Velké Žemoseky	106	8,0	251	2 008,00	
Litoměřicko	633	Litoměřice-Michalovice-Malič-Velké Žemoseky	107	8,0	251	2 008,00	
Litoměřicko	633	Litoměřice-Michalovice-Malič-Velké Žemoseky	108	8,0	251	2 008,00	
Litoměřicko	633	Litoměřice-Michalovice-Malič-Velké Žemoseky	109	8,0	251	2 008,00	
Litoměřicko	633	Litoměřice-Michalovice-Malič-Velké Žemoseky	110	8,0	251	2 008,00	
Litoměřicko	633	Litoměřice-Michalovice-Malič-Velké Žemoseky	111	8,0	251	2 008,00	
Litoměřicko	633	Litoměřice-Michalovice-Malič-Velké Žemoseky	112	8,0	251	2 008,00	
Litoměřicko	633	Litoměřice-Michalovice-Malič-Velké Žemoseky	113	8,0	251	2 008,00	
Litoměřicko	633	Litoměřice-Michalovice-Malič-Velké Žemoseky	114	8,0	251	2 008,00	
Litoměřicko	633	Litoměřice-Michalovice-Malič-Velké Žemoseky	115	5,0	251	1 255,00	
Litoměřicko	633	Litoměřice-Michalovice-Malič-Velké Žemoseky	201	8,0	114	912,00	
Litoměřicko	633	Litoměřice-Michalovice-Malič-Velké Žemoseky	202	8,0	114	912,00	
Litoměřicko	633	Litoměřice-Michalovice-Malič-Velké Žemoseky	203	8,0	114	912,00	
Litoměřicko	633	Litoměřice-Michalovice-Malič-Velké Žemoseky	204	8,0	114	912,00	
Litoměřicko	633	Litoměřice-Michalovice-Malič-Velké Žemoseky	205	8,0	114	912,00	
Litoměřicko	633	Litoměřice-Michalovice-Malič-Velké Žemoseky	206	8,0	114	912,00	
Litoměřicko	634	Litoměřice-Zalhostice-Píšťany-Velké Žemoseky-Libochovany	102	8,0	251	2 008,00	

Oblast	číslo linky	Název linky	Číslo spoje	délka spoje v km	počet spojů za období	výkon z období	Poznámka
(1)	(2)	(3)	(4)	(5)	(6)	(7) = (5) x (6)	(8)
Litoměřicko	634	Litoměřice-Žalhostice-Píšťany-Velké Žemoseky-Libochovany	103	11,0	43	473,00	prázdniny
Litoměřicko	634	Litoměřice-Žalhostice-Píšťany-Velké Žemoseky-Libochovany	104	15,0	251	3 765,00	
Litoměřicko	634	Litoměřice-Žalhostice-Píšťany-Velké Žemoseky-Libochovany	105	11,0	251	2 761,00	
Litoměřicko	634	Litoměřice-Žalhostice-Píšťany-Velké Žemoseky-Libochovany	106	11,0	251	2 761,00	
Litoměřicko	634	Litoměřice-Žalhostice-Píšťany-Velké Žemoseky-Libochovany	107	11,0	251	2 761,00	
Litoměřicko	634	Litoměřice-Žalhostice-Píšťany-Velké Žemoseky-Libochovany	108	7,0	251	1 757,00	
Litoměřicko	634	Litoměřice-Žalhostice-Píšťany-Velké Žemoseky-Libochovany	109	11,0	43	473,00	prázdniny
Litoměřicko	634	Litoměřice-Žalhostice-Píšťany-Velké Žemoseky-Libochovany	110	11,0	251	2 761,00	
Litoměřicko	634	Litoměřice-Žalhostice-Píšťany-Velké Žemoseky-Libochovany	111	11,0	251	2 761,00	
Litoměřicko	634	Litoměřice-Žalhostice-Píšťany-Velké Žemoseky-Libochovany	112	11,0	43	473,00	prázdniny
Litoměřicko	634	Litoměřice-Žalhostice-Píšťany-Velké Žemoseky-Libochovany	113	11,0	251	2 761,00	
Litoměřicko	634	Litoměřice-Žalhostice-Píšťany-Velké Žemoseky-Libochovany	114	11,0	251	2 761,00	
Litoměřicko	634	Litoměřice-Žalhostice-Píšťany-Velké Žemoseky-Libochovany	115	8,0	251	2 008,00	
Litoměřicko	634	Litoměřice-Žalhostice-Píšťany-Velké Žemoseky-Libochovany	116	11,0	251	2 761,00	
Litoměřicko	634	Litoměřice-Žalhostice-Píšťany-Velké Žemoseky-Libochovany	141	16,0	208	3 328,00	školní spoj
Litoměřicko	634	Litoměřice-Žalhostice-Píšťany-Velké Žemoseky-Libochovany	142	20,0	208	4 160,00	školní spoj
Litoměřicko	634	Litoměřice-Žalhostice-Píšťany-Velké Žemoseky-Libochovany	143	20,0	208	4 160,00	školní spoj
Litoměřicko	634	Litoměřice-Žalhostice-Píšťany-Velké Žemoseky-Libochovany	144	16,0	208	3 328,00	školní spoj
Litoměřicko	634	Litoměřice-Žalhostice-Píšťany-Velké Žemoseky-Libochovany	145	20,0	208	4 160,00	školní spoj
Litoměřicko	634	Litoměřice-Žalhostice-Píšťany-Velké Žemoseky-Libochovany	146	16,0	208	3 328,00	školní spoj
Litoměřicko	634	Litoměřice-Žalhostice-Píšťany-Velké Žemoseky-Libochovany	201	11,0	48	528,00	jede od 1.5 do 30.9.
Litoměřicko	634	Litoměřice-Žalhostice-Píšťany-Velké Žemoseky-Libochovany	202	11,0	48	528,00	jede od 1.5 do 30.9.
Litoměřicko	634	Litoměřice-Žalhostice-Píšťany-Velké Žemoseky-Libochovany	203	11,0	48	528,00	jede od 1.5 do 30.9.
Litoměřicko	634	Litoměřice-Žalhostice-Píšťany-Velké Žemoseky-Libochovany	204	11,0	48	528,00	jede od 1.5 do 30.9.
Litoměřicko	634	Litoměřice-Žalhostice-Píšťany-Velké Žemoseky-Libochovany	205	11,0	48	528,00	jede od 1.5 do 30.9.
Litoměřicko	634	Litoměřice-Žalhostice-Píšťany-Velké Žemoseky-Libochovany	206	11,0	48	528,00	jede od 1.5 do 30.9.
Litoměřicko	634	Litoměřice-Žalhostice-Píšťany-Velké Žemoseky-Libochovany	207	11,0	48	528,00	jede od 1.5 do 30.9.
Litoměřicko	634	Litoměřice-Žalhostice-Píšťany-Velké Žemoseky-Libochovany	208	11,0	48	528,00	jede od 1.5 do 30.9.
Litoměřicko	635	Ústěk-Drahobuz-Štětí, Hněvice	101	21,0	251	5 271,00	
Litoměřicko	635	Ústěk-Drahobuz-Štětí, Hněvice	102	20,0	251	5 020,00	
Litoměřicko	635	Ústěk-Drahobuz-Štětí, Hněvice	103	25,0	251	6 275,00	
Litoměřicko	635	Ústěk-Drahobuz-Štětí, Hněvice	104	20,0	251	5 020,00	
Litoměřicko	635	Ústěk-Drahobuz-Štětí, Hněvice	105	20,0	251	5 020,00	
Litoměřicko	635	Ústěk-Drahobuz-Štětí, Hněvice	106	22,0	251	5 522,00	
Litoměřicko	635	Ústěk-Drahobuz-Štětí, Hněvice	107	20,0	251	5 020,00	
Litoměřicko	635	Ústěk-Drahobuz-Štětí, Hněvice	108	22,0	251	5 522,00	
Litoměřicko	635	Ústěk-Drahobuz-Štětí, Hněvice	109	22,0	251	5 522,00	
Litoměřicko	635	Ústěk-Drahobuz-Štětí, Hněvice	110	23,0	251	5 773,00	
Litoměřicko	635	Ústěk-Drahobuz-Štětí, Hněvice	111	14,0	251	3 514,00	
Litoměřicko	635	Ústěk-Drahobuz-Štětí, Hněvice	112	22,0	251	5 522,00	
Litoměřicko	635	Ústěk-Drahobuz-Štětí, Hněvice	114	25,0	251	6 275,00	
Litoměřicko	635	Ústěk-Drahobuz-Štětí, Hněvice	116	22,0	251	5 522,00	
Litoměřicko	635	Ústěk-Drahobuz-Štětí, Hněvice	118	8,0	251	2 008,00	
Litoměřicko	635	Ústěk-Drahobuz-Štětí, Hněvice	120	14,0	251	3 514,00	
Litoměřicko	635	Ústěk-Drahobuz-Štětí, Hněvice	141	10,0	208	2 080,00	školní spoj
Litoměřicko	635	Ústěk-Drahobuz-Štětí, Hněvice	201	12,0	63	756,00	
Litoměřicko	635	Ústěk-Drahobuz-Štětí, Hněvice	202	12,0	63	756,00	
Litoměřicko	636	Litoměřice-Rydeč	101	11,0	251	2 761,00	
Litoměřicko	636	Litoměřice-Rydeč	102	11,0	251	2 761,00	
Litoměřicko	636	Litoměřice-Rydeč	103	11,0	251	2 761,00	
Litoměřicko	636	Litoměřice-Rydeč	104	11,0	251	2 761,00	
Litoměřicko	636	Litoměřice-Rydeč	105	11,0	251	2 761,00	
Litoměřicko	636	Litoměřice-Rydeč	106	11,0	63	693,00	do 1.4.2015
Litoměřicko	636	Litoměřice-Rydeč	106	11,0	0	0,00	od 1.4.2015
Litoměřicko	636	Litoměřice-Rydeč	106	2,0	72	144,00	provoz od 30.8.
Litoměřicko	639	Ústěk-Ústěk, Konojedy	101	5,0	251	1 255,00	
Litoměřicko	639	Ústěk-Ústěk, Konojedy	102	9,0	251	2 259,00	
Litoměřicko	639	Ústěk-Ústěk, Konojedy	103	8,0	251	2 008,00	
Litoměřicko	639	Ústěk-Ústěk, Konojedy	104	9,0	251	2 259,00	
Litoměřicko	639	Ústěk-Ústěk, Konojedy	105	8,0	251	2 008,00	
Litoměřicko	639	Ústěk-Ústěk, Konojedy	106	8,0	251	2 008,00	
Litoměřicko	639	Ústěk-Ústěk, Konojedy	107	8,0	251	2 008,00	
Litoměřicko	639	Ústěk-Ústěk, Konojedy	108	9,0	251	2 259,00	
Litoměřicko	639	Ústěk-Ústěk, Konojedy	109	9,0	251	2 259,00	
Litoměřicko	639	Ústěk-Ústěk, Konojedy	110	8,0	251	2 008,00	
Litoměřicko	639	Ústěk-Ústěk, Konojedy	111	9,0	251	2 259,00	
Litoměřicko	639	Ústěk-Ústěk, Konojedy	112	8,0	251	2 008,00	
Litoměřicko	639	Ústěk-Ústěk, Konojedy	114	8,0	251	2 008,00	
Litoměřicko	639	Ústěk-Ústěk, Konojedy	114	16,0	188	3 008,00	nový od 1.4.2015
Litoměřicko	639	Ústěk-Ústěk, Konojedy	141	3,0	208	624,00	školní spoj
Litoměřicko	639	Ústěk-Ústěk, Konojedy	142	3,0	208	624,00	školní spoj
Litoměřicko	639	Ústěk-Ústěk, Konojedy	143	3,0	208	624,00	školní spoj
Litoměřicko	639	Ústěk-Ústěk, Konojedy	144	3,0	208	624,00	školní spoj
Litoměřicko	639	Ústěk-Ústěk, Konojedy	145	3,0	208	624,00	školní spoj
Litoměřicko	639	Ústěk-Ústěk, Konojedy	147	3,0	208	624,00	školní spoj
Litoměřicko	641	Litoměřice-Polepy-Hoštka-Štětí, Hněvice	101	24,0	251	6 024,00	
Litoměřicko	641	Litoměřice-Polepy-Hoštka-Štětí, Hněvice	102	2,0	251	502,00	
Litoměřicko	641	Litoměřice-Polepy-Hoštka-Štětí, Hněvice	103	11,0	251	2 761,00	
Litoměřicko	641	Litoměřice-Polepy-Hoštka-Štětí, Hněvice	104	7,0	251	1 757,00	
Litoměřicko	641	Litoměřice-Polepy-Hoštka-Štětí, Hněvice	105	26,0	251	6 526,00	
Litoměřicko	641	Litoměřice-Polepy-Hoštka-Štětí, Hněvice	107	8,0	251	2 008,00	

Oblast	číslo linky	Název linky	Číslo spoje	délka spoje v km	počet spojů za období	výkon z období	Poznámka
(1)	(2)	(3)	(4)	(5)	(6)	(7) = (5) x (6)	(8)
Litoměřicko	641	Litoměřice-Polepy-Hoštka-Štětí,Hněvice	108	25,0	251	6 275,00	
Litoměřicko	641	Litoměřice-Polepy-Hoštka-Štětí,Hněvice	109	28,0	208	5 824,00	školní spoj
Litoměřicko	641	Litoměřice-Polepy-Hoštka-Štětí,Hněvice	110	11,0	251	2 761,00	
Litoměřicko	641	Litoměřice-Polepy-Hoštka-Štětí,Hněvice	111	15,0	251	3 765,00	
Litoměřicko	641	Litoměřice-Polepy-Hoštka-Štětí,Hněvice	112	7,0	251	1 757,00	
Litoměřicko	641	Litoměřice-Polepy-Hoštka-Štětí,Hněvice	113	25,0	251	6 275,00	
Litoměřicko	641	Litoměřice-Polepy-Hoštka-Štětí,Hněvice	114	15,0	251	3 765,00	
Litoměřicko	641	Litoměřice-Polepy-Hoštka-Štětí,Hněvice	115	24,0	251	6 024,00	
Litoměřicko	641	Litoměřice-Polepy-Hoštka-Štětí,Hněvice	116	4,0	251	1 004,00	
Litoměřicko	641	Litoměřice-Polepy-Hoštka-Štětí,Hněvice	117	13,0	251	3 263,00	
Litoměřicko	641	Litoměřice-Polepy-Hoštka-Štětí,Hněvice	118	24,0	251	6 024,00	
Litoměřicko	641	Litoměřice-Polepy-Hoštka-Štětí,Hněvice	122	25,0	251	6 275,00	
Litoměřicko	641	Litoměřice-Polepy-Hoštka-Štětí,Hněvice	126	26,0	251	6 526,00	
Litoměřicko	641	Litoměřice-Polepy-Hoštka-Štětí,Hněvice	128	12,0	251	3 012,00	
Litoměřicko	641	Litoměřice-Polepy-Hoštka-Štětí,Hněvice	141	11,0	251	2 761,00	
Litoměřicko	641	Litoměřice-Polepy-Hoštka-Štětí,Hněvice	143	17,0	208	3 536,00	školní spoj
Litoměřicko	642	Litoměřice-Polepy-Ústěk,Vědlice-Štětí,Brocno	101	16,0	251	4 016,00	
Litoměřicko	642	Litoměřice-Polepy-Ústěk,Vědlice-Štětí,Brocno	102	20,0	251	5 020,00	
Litoměřicko	642	Litoměřice-Polepy-Ústěk,Vědlice-Štětí,Brocno	103	16,0	251	4 016,00	
Litoměřicko	642	Litoměřice-Polepy-Ústěk,Vědlice-Štětí,Brocno	104	11,0	251	2 761,00	
Litoměřicko	642	Litoměřice-Polepy-Ústěk,Vědlice-Štětí,Brocno	105	7,0	208	1 456,00	školní spoj
Litoměřicko	642	Litoměřice-Polepy-Ústěk,Vědlice-Štětí,Brocno	106	14,0	251	3 514,00	
Litoměřicko	642	Litoměřice-Polepy-Ústěk,Vědlice-Štětí,Brocno	107	35,0	251	8 785,00	
Litoměřicko	642	Litoměřice-Polepy-Ústěk,Vědlice-Štětí,Brocno	108	34,0	251	8 534,00	
Litoměřicko	642	Litoměřice-Polepy-Ústěk,Vědlice-Štětí,Brocno	109	36,0	251	9 036,00	
Litoměřicko	642	Litoměřice-Polepy-Ústěk,Vědlice-Štětí,Brocno	110	32,0	251	8 032,00	
Litoměřicko	642	Litoměřice-Polepy-Ústěk,Vědlice-Štětí,Brocno	111	39,0	251	9 789,00	
Litoměřicko	642	Litoměřice-Polepy-Ústěk,Vědlice-Štětí,Brocno	112	32,0	251	8 032,00	
Litoměřicko	642	Litoměřice-Polepy-Ústěk,Vědlice-Štětí,Brocno	113	16,0	251	4 016,00	
Litoměřicko	642	Litoměřice-Polepy-Ústěk,Vědlice-Štětí,Brocno	114	11,0	251	2 761,00	
Litoměřicko	642	Litoměřice-Polepy-Ústěk,Vědlice-Štětí,Brocno	115	31,0	251	7 781,00	
Litoměřicko	642	Litoměřice-Polepy-Ústěk,Vědlice-Štětí,Brocno	116	11,0	251	2 761,00	
Litoměřicko	642	Litoměřice-Polepy-Ústěk,Vědlice-Štětí,Brocno	117	25,0	251	6 275,00	
Litoměřicko	642	Litoměřice-Polepy-Ústěk,Vědlice-Štětí,Brocno	118	26,0	251	6 526,00	
Litoměřicko	642	Litoměřice-Polepy-Ústěk,Vědlice-Štětí,Brocno	119	19,0	251	4 769,00	
Litoměřicko	642	Litoměřice-Polepy-Ústěk,Vědlice-Štětí,Brocno	120	14,0	251	3 514,00	
Litoměřicko	642	Litoměřice-Polepy-Ústěk,Vědlice-Štětí,Brocno	121	16,0	72	1 152,00	provoz od 30.8.
Litoměřicko	642	Litoměřice-Polepy-Ústěk,Vědlice-Štětí,Brocno	122	11,0	72	792,00	provoz od 30.8.
Litoměřicko	643	Roudnice n.Labem-Polepy-Liběšice-Ústěk	101	3,0	251	753,00	
Litoměřicko	643	Roudnice n.Labem-Polepy-Liběšice-Ústěk	102	24,0	251	6 024,00	
Litoměřicko	643	Roudnice n.Labem-Polepy-Liběšice-Ústěk	103	24,0	251	6 024,00	
Litoměřicko	643	Roudnice n.Labem-Polepy-Liběšice-Ústěk	104	6,0	251	1 506,00	
Litoměřicko	643	Roudnice n.Labem-Polepy-Liběšice-Ústěk	105	12,0	251	3 012,00	
Litoměřicko	643	Roudnice n.Labem-Polepy-Liběšice-Ústěk	106	13,0	63	819,00	do 1.4.2015
Litoměřicko	643	Roudnice n.Labem-Polepy-Liběšice-Ústěk	106	13,0	0	0,00	od 1.4.2015
Litoměřicko	643	Roudnice n.Labem-Polepy-Liběšice-Ústěk	107	25,0	251	6 275,00	
Litoměřicko	643	Roudnice n.Labem-Polepy-Liběšice-Ústěk	108	15,0	251	3 765,00	
Litoměřicko	643	Roudnice n.Labem-Polepy-Liběšice-Ústěk	109	4,0	63	252,00	do 1.4.2015
Litoměřicko	643	Roudnice n.Labem-Polepy-Liběšice-Ústěk	109	4,0	0	0,00	od 1.4.2015
Litoměřicko	643	Roudnice n.Labem-Polepy-Liběšice-Ústěk	110	26,0	251	6 526,00	
Litoměřicko	643	Roudnice n.Labem-Polepy-Liběšice-Ústěk	111	23,0	251	5 773,00	
Litoměřicko	643	Roudnice n.Labem-Polepy-Liběšice-Ústěk	112	3,0	251	753,00	
Litoměřicko	643	Roudnice n.Labem-Polepy-Liběšice-Ústěk	113	24,0	63	1 512,00	do 1.4.2015
Litoměřicko	643	Roudnice n.Labem-Polepy-Liběšice-Ústěk	113	27,0	188	5 076,00	od 1.4.2015
Litoměřicko	643	Roudnice n.Labem-Polepy-Liběšice-Ústěk	114	10,0	251	2 510,00	
Litoměřicko	643	Roudnice n.Labem-Polepy-Liběšice-Ústěk	115	4,0	63	252,00	do 1.4.2015
Litoměřicko	643	Roudnice n.Labem-Polepy-Liběšice-Ústěk	115	4,0	145	580,00	od 1.4.2015
Litoměřicko	643	Roudnice n.Labem-Polepy-Liběšice-Ústěk	116	24,0	251	6 024,00	
Litoměřicko	643	Roudnice n.Labem-Polepy-Liběšice-Ústěk	117	6,0	251	1 506,00	
Litoměřicko	643	Roudnice n.Labem-Polepy-Liběšice-Ústěk	118	9,0	63	567,00	do 1.4.2015
Litoměřicko	643	Roudnice n.Labem-Polepy-Liběšice-Ústěk	118	3,0	188	564,00	od 1.4.2015
Litoměřicko	643	Roudnice n.Labem-Polepy-Liběšice-Ústěk	119	25,0	251	6 275,00	
Litoměřicko	643	Roudnice n.Labem-Polepy-Liběšice-Ústěk	120	3,0	63	189,00	do 1.4.2015
Litoměřicko	643	Roudnice n.Labem-Polepy-Liběšice-Ústěk	120	3,0	145	435,00	od 1.4.2015
Litoměřicko	643	Roudnice n.Labem-Polepy-Liběšice-Ústěk	121	24,0	251	6 024,00	
Litoměřicko	643	Roudnice n.Labem-Polepy-Liběšice-Ústěk	122	9,0	251	2 259,00	
Litoměřicko	643	Roudnice n.Labem-Polepy-Liběšice-Ústěk	124	24,0	251	6 024,00	
Litoměřicko	643	Roudnice n.Labem-Polepy-Liběšice-Ústěk	140	3,0	63	189,00	do 1.4.2015
Litoměřicko	643	Roudnice n.Labem-Polepy-Liběšice-Ústěk	140	6,0	188	1 128,00	od 1.4.2015
Litoměřicko	643	Roudnice n.Labem-Polepy-Liběšice-Ústěk	201	24,0	114	2 736,00	
Litoměřicko	643	Roudnice n.Labem-Polepy-Liběšice-Ústěk	202	23,0	114	2 622,00	
Litoměřicko	643	Roudnice n.Labem-Polepy-Liběšice-Ústěk	203	24,0	114	2 736,00	
Litoměřicko	643	Roudnice n.Labem-Polepy-Liběšice-Ústěk	204	23,0	114	2 622,00	
Litoměřicko	643	Roudnice n.Labem-Polepy-Liběšice-Ústěk	205	11,0	114	1 254,00	
Litoměřicko	643	Roudnice n.Labem-Polepy-Liběšice-Ústěk	206	23,0	114	2 622,00	
Litoměřicko	643	Roudnice n.Labem-Polepy-Liběšice-Ústěk	207	24,0	114	2 736,00	
Litoměřicko	643	Roudnice n.Labem-Polepy-Liběšice-Ústěk	208	23,0	114	2 622,00	
Litoměřicko	643	Roudnice n.Labem-Polepy-Liběšice-Ústěk	209	24,0	63	1 512,00	neděle a st.svátek
Litoměřicko	643	Roudnice n.Labem-Polepy-Liběšice-Ústěk	210	24,0	63	1 512,00	neděle a st.svátek
Litoměřicko	648	Štětí,Hněvice-Štětí,Újezd	101	2,0	204	408,00	noční spoj
Litoměřicko	648	Štětí,Hněvice-Štětí,Újezd	102	2,0	251	502,00	

Oblast	číslo linky	Název linky	Číslo spoje	délka spoje v km	počet spojů za období	výkon z období	Poznámka
(1)	(2)	(3)	(4)	(5)	(6)	(7) = (5) x (6)	(8)
Litoměřicko	648	Štětí,Hněvice-Štětí,Ujezd	103	9,0	251	2 259,00	
Litoměřicko	648	Štětí,Hněvice-Štětí,Ujezd	104	5,0	251	1 255,00	
Litoměřicko	648	Štětí,Hněvice-Štětí,Ujezd	105	1,0	251	251,00	
Litoměřicko	648	Štětí,Hněvice-Štětí,Ujezd	106	12,0	251	3 012,00	
Litoměřicko	648	Štětí,Hněvice-Štětí,Ujezd	107	10,0	251	2 510,00	
Litoměřicko	648	Štětí,Hněvice-Štětí,Ujezd	108	1,0	251	251,00	
Litoměřicko	648	Štětí,Hněvice-Štětí,Ujezd	109	5,0	251	1 255,00	
Litoměřicko	648	Štětí,Hněvice-Štětí,Ujezd	110	9,0	251	2 259,00	
Litoměřicko	648	Štětí,Hněvice-Štětí,Ujezd	111	1,0	251	251,00	
Litoměřicko	648	Štětí,Hněvice-Štětí,Ujezd	112	2,0	63	126,00	do 1.4.2015
Litoměřicko	648	Štětí,Hněvice-Štětí,Ujezd	112	2,0	0	0,00	od 1.4.2015
Litoměřicko	648	Štětí,Hněvice-Štětí,Ujezd	113	2,0	251	502,00	
Litoměřicko	648	Štětí,Hněvice-Štětí,Ujezd	114	11,0	251	2 761,00	
Litoměřicko	648	Štětí,Hněvice-Štětí,Ujezd	115	1,0	251	251,00	
Litoměřicko	648	Štětí,Hněvice-Štětí,Ujezd	116	1,0	251	251,00	
Litoměřicko	648	Štětí,Hněvice-Štětí,Ujezd	117	1,0	251	251,00	
Litoměřicko	648	Štětí,Hněvice-Štětí,Ujezd	118	1,0	251	251,00	
Litoměřicko	648	Štětí,Hněvice-Štětí,Ujezd	119	1,0	251	251,00	
Litoměřicko	648	Štětí,Hněvice-Štětí,Ujezd	120	1,0	251	251,00	
Litoměřicko	648	Štětí,Hněvice-Štětí,Ujezd	121	1,0	251	251,00	
Litoměřicko	648	Štětí,Hněvice-Štětí,Ujezd	122	1,0	251	251,00	
Litoměřicko	648	Štětí,Hněvice-Štětí,Ujezd	123	1,0	251	251,00	
Litoměřicko	648	Štětí,Hněvice-Štětí,Ujezd	124	1,0	251	251,00	
Litoměřicko	648	Štětí,Hněvice-Štětí,Ujezd	125	12,0	251	3 012,00	
Litoměřicko	648	Štětí,Hněvice-Štětí,Ujezd	126	2,0	251	502,00	
Litoměřicko	648	Štětí,Hněvice-Štětí,Ujezd	127	2,0	251	502,00	
Litoměřicko	648	Štětí,Hněvice-Štětí,Ujezd	128	1,0	251	251,00	
Litoměřicko	648	Štětí,Hněvice-Štětí,Ujezd	129	12,0	251	3 012,00	
Litoměřicko	648	Štětí,Hněvice-Štětí,Ujezd	130	1,0	251	251,00	
Litoměřicko	648	Štětí,Hněvice-Štětí,Ujezd	131	1,0	251	251,00	
Litoměřicko	648	Štětí,Hněvice-Štětí,Ujezd	132	10,0	251	2 510,00	
Litoměřicko	648	Štětí,Hněvice-Štětí,Ujezd	133	1,0	251	251,00	
Litoměřicko	648	Štětí,Hněvice-Štětí,Ujezd	134	5,0	63	315,00	do 1.4.2015
Litoměřicko	648	Štětí,Hněvice-Štětí,Ujezd	134	3,0	188	564,00	od 1.4.2015
Litoměřicko	648	Štětí,Hněvice-Štětí,Ujezd	135	5,0	251	1 255,00	
Litoměřicko	648	Štětí,Hněvice-Štětí,Ujezd	136	1,0	251	251,00	
Litoměřicko	648	Štětí,Hněvice-Štětí,Ujezd	137	9,0	251	2 259,00	
Litoměřicko	648	Štětí,Hněvice-Štětí,Ujezd	138	1,0	251	251,00	
Litoměřicko	648	Štětí,Hněvice-Štětí,Ujezd	139	1,0	251	251,00	
Litoměřicko	648	Štětí,Hněvice-Štětí,Ujezd	140	8,0	251	2 008,00	
Litoměřicko	648	Štětí,Hněvice-Štětí,Ujezd	141	9,0	251	2 259,00	
Litoměřicko	648	Štětí,Hněvice-Štětí,Ujezd	142	1,0	251	251,00	
Litoměřicko	648	Štětí,Hněvice-Štětí,Ujezd	143	1,0	251	251,00	
Litoměřicko	648	Štětí,Hněvice-Štětí,Ujezd	144	2,0	251	502,00	
Litoměřicko	648	Štětí,Hněvice-Štětí,Ujezd	145	2,0	251	502,00	
Litoměřicko	648	Štětí,Hněvice-Štětí,Ujezd	146	12,0	251	3 012,00	
Litoměřicko	648	Štětí,Hněvice-Štětí,Ujezd	147	2,0	251	502,00	
Litoměřicko	648	Štětí,Hněvice-Štětí,Ujezd	148	1,0	251	251,00	
Litoměřicko	648	Štětí,Hněvice-Štětí,Ujezd	149	1,0	251	251,00	
Litoměřicko	648	Štětí,Hněvice-Štětí,Ujezd	150	5,0	251	1 255,00	
Litoměřicko	648	Štětí,Hněvice-Štětí,Ujezd	151	2,0	251	502,00	
Litoměřicko	648	Štětí,Hněvice-Štětí,Ujezd	152	1,0	251	251,00	
Litoměřicko	648	Štětí,Hněvice-Štětí,Ujezd	154	9,0	251	2 259,00	
Litoměřicko	648	Štětí,Hněvice-Štětí,Ujezd	156	1,0	251	251,00	
Litoměřicko	648	Štětí,Hněvice-Štětí,Ujezd	158	1,0	251	251,00	
Litoměřicko	648	Štětí,Hněvice-Štětí,Ujezd	160	1,0	251	251,00	
Litoměřicko	648	Štětí,Hněvice-Štětí,Ujezd	201	2,0	50	100,00	noční spoj
Litoměřicko	649	Štětí,Hněvice-Snědovice,Strachaly-Uštek	101	26,0	251	6 526,00	
Litoměřicko	649	Štětí,Hněvice-Snědovice,Strachaly-Uštek	102	25,0	63	1 575,00	do 1.4.2015
Litoměřicko	649	Štětí,Hněvice-Snědovice,Strachaly-Uštek	102	26,0	188	4 888,00	od 1.4.2015
Litoměřicko	649	Štětí,Hněvice-Snědovice,Strachaly-Uštek	103	32,0	63	2 016,00	do 1.4.2015
Litoměřicko	649	Štětí,Hněvice-Snědovice,Strachaly-Uštek	103	41,0	188	7 708,00	od 1.4.2015
Litoměřicko	649	Štětí,Hněvice-Snědovice,Strachaly-Uštek	104	34,0	63	2 142,00	do 1.4.2015
Litoměřicko	649	Štětí,Hněvice-Snědovice,Strachaly-Uštek	104	43,0	188	8 084,00	od 1.4.2015
Litoměřicko	649	Štětí,Hněvice-Snědovice,Strachaly-Uštek	105	33,0	63	2 079,00	do 1.4.2015
Litoměřicko	649	Štětí,Hněvice-Snědovice,Strachaly-Uštek	105	42,0	188	7 896,00	od 1.4.2015
Litoměřicko	649	Štětí,Hněvice-Snědovice,Strachaly-Uštek	106	29,0	251	7 279,00	
Litoměřicko	649	Štětí,Hněvice-Snědovice,Strachaly-Uštek	107	24,0	63	1 512,00	do 1.4.2015
Litoměřicko	649	Štětí,Hněvice-Snědovice,Strachaly-Uštek	107	33,0	188	6 204,00	od 1.4.2015
Litoměřicko	649	Štětí,Hněvice-Snědovice,Strachaly-Uštek	108	5,0	251	1 255,00	
Litoměřicko	649	Štětí,Hněvice-Snědovice,Strachaly-Uštek	109	21,0	251	5 271,00	
Litoměřicko	649	Štětí,Hněvice-Snědovice,Strachaly-Uštek	110	23,0	251	5 773,00	
Litoměřicko	649	Štětí,Hněvice-Snědovice,Strachaly-Uštek	112	28,0	251	7 028,00	
Litoměřicko	649	Štětí,Hněvice-Snědovice,Strachaly-Uštek	114	28,0	63	1 764,00	do 1.4.2015
Litoměřicko	649	Štětí,Hněvice-Snědovice,Strachaly-Uštek	114	37,0	188	6 956,00	od 1.4.2015
Litoměřicko	649	Štětí,Hněvice-Snědovice,Strachaly-Uštek	201	15,0	114	1 710,00	
Litoměřicko	649	Štětí,Hněvice-Snědovice,Strachaly-Uštek	202	15,0	114	1 710,00	
Litoměřicko	649	Štětí,Hněvice-Snědovice,Strachaly-Uštek	203	35,0	114	3 990,00	
Litoměřicko	649	Štětí,Hněvice-Snědovice,Strachaly-Uštek	204	35,0	114	3 990,00	
Litoměřicko	649	Štětí,Hněvice-Snědovice,Strachaly-Uštek	205	35,0	114	3 990,00	
Litoměřicko	649	Štětí,Hněvice-Snědovice,Strachaly-Uštek	206	35,0	114	3 990,00	

Oblast	číslo linky	Název linky	Číslo spoje	délka spoje v km	počet spojů za období	výkon z období	Poznámka
(1)	(2)	(3)	(4)	(5)	(6)	(7) = (5) x (6)	(8)
Litoměřicko	649	Štětí, Hněvice-Snědovice, Strachaly-Uštěk	207	35,0	114	3 990,00	
Litoměřicko	649	Štětí, Hněvice-Snědovice, Strachaly-Uštěk	208	15,0	114	1 710,00	
Litoměřicko	649	Štětí, Hněvice-Snědovice, Strachaly-Uštěk	209	15,0	114	1 710,00	
Litoměřicko	649	Štětí, Hněvice-Snědovice, Strachaly-Uštěk	210	35,0	114	3 990,00	
Litoměřicko	674	Roudnice n. Labem-Krabčice-Štětí	101	17,0	251	4 267,00	
Litoměřicko	674	Roudnice n. Labem-Krabčice-Štětí	102	17,0	251	4 267,00	
Litoměřicko	674	Roudnice n. Labem-Krabčice-Štětí	103	17,0	251	4 267,00	
Litoměřicko	674	Roudnice n. Labem-Krabčice-Štětí	104	17,0	251	4 267,00	
Litoměřicko	674	Roudnice n. Labem-Krabčice-Štětí	105	10,0	63	630,00	do 1.4.2015
Litoměřicko	674	Roudnice n. Labem-Krabčice-Štětí	105	10,0	0	0,00	od 1.4.2015
Litoměřicko	674	Roudnice n. Labem-Krabčice-Štětí	106	17,0	251	4 267,00	
Litoměřicko	674	Roudnice n. Labem-Krabčice-Štětí	107	17,0	251	4 267,00	
Litoměřicko	674	Roudnice n. Labem-Krabčice-Štětí	108	17,0	251	4 267,00	
Litoměřicko	674	Roudnice n. Labem-Krabčice-Štětí	109	17,0	251	4 267,00	
Litoměřicko	674	Roudnice n. Labem-Krabčice-Štětí	110	17,0	251	4 267,00	
Litoměřicko	674	Roudnice n. Labem-Krabčice-Štětí	111	17,0	251	4 267,00	
Litoměřicko	674	Roudnice n. Labem-Krabčice-Štětí	112	17,0	251	4 267,00	
Litoměřicko	674	Roudnice n. Labem-Krabčice-Štětí	113	17,0	251	4 267,00	
Litoměřicko	674	Roudnice n. Labem-Krabčice-Štětí	114	17,0	251	4 267,00	
Litoměřicko	674	Roudnice n. Labem-Krabčice-Štětí	115	17,0	251	4 267,00	
Litoměřicko	674	Roudnice n. Labem-Krabčice-Štětí	117	17,0	251	4 267,00	
Litoměřicko	674	Roudnice n. Labem-Krabčice-Štětí	201	17,0	63	1 071,00	neděle a st. svátek
Litoměřicko	674	Roudnice n. Labem-Krabčice-Štětí	202	17,0	63	1 071,00	neděle a st. svátek
Litoměřicko	676	Račiněves-Horní Beřkovice	141	7,0	208	1 456,00	školní spoj
Litoměřicko	676	Račiněves-Horní Beřkovice	142	4,0	208	832,00	školní spoj
Litoměřicko	676	Račiněves-Horní Beřkovice	143	13,0	208	2 704,00	školní spoj
Litoměřicko	676	Račiněves-Horní Beřkovice	144	4,0	208	832,00	školní spoj
Litoměřicko	676	Račiněves-Horní Beřkovice	145	13,0	208	2 704,00	školní spoj
Litoměřicko	676	Račiněves-Horní Beřkovice	146	16,0	208	3 328,00	školní spoj
Litoměřicko	676	Račiněves-Horní Beřkovice	148	16,0	63	1 008,00	do 1.4.2015
Litoměřicko	676	Račiněves-Horní Beřkovice	148	12,0	145	1 740,00	od 1.4.2015
Litoměřicko	676	Račiněves-Horní Beřkovice	150	4,0	145	580,00	nový od 1.4.2015
<b>Celkem za oblast</b>						<b>1 190 097,00</b>	

podklad pro výpočet kompenzace

rozsah objednaného dopravního výkonu v kalendářním roce  
základní rozsah veřejných služeb v kalendářním roce  
základní cena na 1 km  
doplňková cena na 1 km  
úspora na 1 km  
uplatní se doplňková cena  
uplatní se úspora  
**předpokládaná cena objednaného dopravního výkonu**

km	1 190 097,00	Dodatek č. 1
km	1 105 517,00	Dodatek č. 2
Kč/km	<b>24,86</b>	Dopravce doplní příslušnou cenu
Kč/km	<b>9,95</b>	Dopravce doplní příslušnou cenu
Kč/km	<b>17,40</b>	Dopravce doplní příslušnou cenu
km 84580	Kč 841571,00	
km 0	Kč 0,00	
	<b>Kč 28324723,62</b>	



Vymezení linek a spojů

výpočet rozsahu objednaných dopravních výkonů za období jednotlivých roků 2016 až 2024

Oblast	číslo linky	Název linky	Číslo spoje	délka spoje v km	počet spojů za období	výkon z období	Poznámka
(1)	(2)	(3)	(4)	(5)	(6)	(7) = (5) x (6)	(8)
Litoměřicko	623	Litoměřice-Soběnice-Liběšice-Ústěk	101	13,0	253	3 289,00	
Litoměřicko	623	Litoměřice-Soběnice-Liběšice-Ústěk	102	27,0	253	6 831,00	
Litoměřicko	623	Litoměřice-Soběnice-Liběšice-Ústěk	103	10,0	253	2 530,00	
Litoměřicko	623	Litoměřice-Soběnice-Liběšice-Ústěk	104	20,0	253	5 060,00	
Litoměřicko	623	Litoměřice-Soběnice-Liběšice-Ústěk	105	11,0	253	2 783,00	
Litoměřicko	623	Litoměřice-Soběnice-Liběšice-Ústěk	106	27,0	253	6 831,00	
Litoměřicko	623	Litoměřice-Soběnice-Liběšice-Ústěk	107	15,0	253	3 795,00	
Litoměřicko	623	Litoměřice-Soběnice-Liběšice-Ústěk	108	25,0	253	6 325,00	
Litoměřicko	623	Litoměřice-Soběnice-Liběšice-Ústěk	109	9,0	201	1 809,00	
Litoměřicko	623	Litoměřice-Soběnice-Liběšice-Ústěk	110	11,0	253	2 783,00	
Litoměřicko	623	Litoměřice-Soběnice-Liběšice-Ústěk	111	22,0	253	5 566,00	
Litoměřicko	623	Litoměřice-Soběnice-Liběšice-Ústěk	112	8,0	253	2 024,00	
Litoměřicko	623	Litoměřice-Soběnice-Liběšice-Ústěk	113	18,0	253	4 554,00	
Litoměřicko	623	Litoměřice-Soběnice-Liběšice-Ústěk	114	19,0	253	4 807,00	
Litoměřicko	623	Litoměřice-Soběnice-Liběšice-Ústěk	115	14,0	253	3 542,00	
Litoměřicko	623	Litoměřice-Soběnice-Liběšice-Ústěk	116	18,0	253	4 554,00	
Litoměřicko	623	Litoměřice-Soběnice-Liběšice-Ústěk	117	18,0	253	4 554,00	
Litoměřicko	623	Litoměřice-Soběnice-Liběšice-Ústěk	118	27,0	253	6 831,00	
Litoměřicko	623	Litoměřice-Soběnice-Liběšice-Ústěk	119	3,0	201	603,00	
Litoměřicko	623	Litoměřice-Soběnice-Liběšice-Ústěk	120	18,0	253	4 554,00	
Litoměřicko	623	Litoměřice-Soběnice-Liběšice-Ústěk	121	25,0	253	6 325,00	
Litoměřicko	623	Litoměřice-Soběnice-Liběšice-Ústěk	122	13,0	253	3 289,00	
Litoměřicko	623	Litoměřice-Soběnice-Liběšice-Ústěk	123	18,0	253	4 554,00	
Litoměřicko	623	Litoměřice-Soběnice-Liběšice-Ústěk	125	22,0	253	5 566,00	
Litoměřicko	623	Litoměřice-Soběnice-Liběšice-Ústěk	142	3,0	201	603,00	
Litoměřicko	626	Liběšice-Lovečkovice, Touchořiny	141	9,0	201	1 809,00	
Litoměřicko	626	Liběšice-Lovečkovice, Touchořiny	143	8,0	201	1 608,00	
Litoměřicko	626	Liběšice-Lovečkovice, Touchořiny	145	9,0	201	1 809,00	
Litoměřicko	626	Liběšice-Lovečkovice, Touchořiny	142	12,0	201	2 412,00	
Litoměřicko	627	Litoměřice-Ploskovice-Třebešín-Dolní Nezly	101	23,0	253	5 819,00	
Litoměřicko	627	Litoměřice-Ploskovice-Třebešín-Dolní Nezly	102	13,0	253	3 289,00	
Litoměřicko	627	Litoměřice-Ploskovice-Třebešín-Dolní Nezly	103	23,0	253	5 819,00	
Litoměřicko	627	Litoměřice-Ploskovice-Třebešín-Dolní Nezly	104	23,0	253	5 819,00	
Litoměřicko	627	Litoměřice-Ploskovice-Třebešín-Dolní Nezly	105	24,0	253	6 072,00	
Litoměřicko	627	Litoměřice-Ploskovice-Třebešín-Dolní Nezly	106	29,0	253	7 337,00	
Litoměřicko	627	Litoměřice-Ploskovice-Třebešín-Dolní Nezly	108	19,0	253	4 807,00	
Litoměřicko	627	Litoměřice-Ploskovice-Třebešín-Dolní Nezly	141	12,0	201	2 412,00	
Litoměřicko	627	Litoměřice-Ploskovice-Třebešín-Dolní Nezly	142	5,0	201	1 005,00	
Litoměřicko	627	Litoměřice-Ploskovice-Třebešín-Dolní Nezly	143	5,0	201	1 005,00	
Litoměřicko	628	Bohušovice n.O.-Litoměřice-Třebešín-Lovečkovice-Verneřice	101	9,0	204	1 836,00	
Litoměřicko	628	Bohušovice n.O.-Litoměřice-Třebešín-Lovečkovice-Verneřice	102	13,0	253	3 289,00	
Litoměřicko	628	Bohušovice n.O.-Litoměřice-Třebešín-Lovečkovice-Verneřice	103	6,0	253	1 518,00	
Litoměřicko	628	Bohušovice n.O.-Litoměřice-Třebešín-Lovečkovice-Verneřice	104	33,0	253	8 349,00	
Litoměřicko	628	Bohušovice n.O.-Litoměřice-Třebešín-Lovečkovice-Verneřice	105	14,0	253	3 542,00	
Litoměřicko	628	Bohušovice n.O.-Litoměřice-Třebešín-Lovečkovice-Verneřice	106	21,0	253	5 313,00	
Litoměřicko	628	Bohušovice n.O.-Litoměřice-Třebešín-Lovečkovice-Verneřice	107	25,0	253	6 325,00	
Litoměřicko	628	Bohušovice n.O.-Litoměřice-Třebešín-Lovečkovice-Verneřice	108	24,0	253	6 072,00	
Litoměřicko	628	Bohušovice n.O.-Litoměřice-Třebešín-Lovečkovice-Verneřice	109	6,0	253	1 518,00	
Litoměřicko	628	Bohušovice n.O.-Litoměřice-Třebešín-Lovečkovice-Verneřice	110	20,0	253	5 060,00	
Litoměřicko	628	Bohušovice n.O.-Litoměřice-Třebešín-Lovečkovice-Verneřice	111	13,0	253	3 289,00	
Litoměřicko	628	Bohušovice n.O.-Litoměřice-Třebešín-Lovečkovice-Verneřice	112	24,0	253	6 072,00	
Litoměřicko	628	Bohušovice n.O.-Litoměřice-Třebešín-Lovečkovice-Verneřice	113	27,0	253	6 831,00	
Litoměřicko	628	Bohušovice n.O.-Litoměřice-Třebešín-Lovečkovice-Verneřice	114	7,0	253	1 771,00	
Litoměřicko	628	Bohušovice n.O.-Litoměřice-Třebešín-Lovečkovice-Verneřice	115	25,0	253	6 325,00	
Litoměřicko	628	Bohušovice n.O.-Litoměřice-Třebešín-Lovečkovice-Verneřice	116	24,0	253	6 072,00	
Litoměřicko	628	Bohušovice n.O.-Litoměřice-Třebešín-Lovečkovice-Verneřice	117	17,0	253	4 301,00	
Litoměřicko	628	Bohušovice n.O.-Litoměřice-Třebešín-Lovečkovice-Verneřice	118	13,0	253	3 289,00	
Litoměřicko	628	Bohušovice n.O.-Litoměřice-Třebešín-Lovečkovice-Verneřice	119	25,0	253	6 325,00	
Litoměřicko	628	Bohušovice n.O.-Litoměřice-Třebešín-Lovečkovice-Verneřice	120	24,0	253	6 072,00	
Litoměřicko	628	Bohušovice n.O.-Litoměřice-Třebešín-Lovečkovice-Verneřice	121	17,0	253	4 301,00	
Litoměřicko	628	Bohušovice n.O.-Litoměřice-Třebešín-Lovečkovice-Verneřice	122	25,0	253	6 325,00	
Litoměřicko	628	Bohušovice n.O.-Litoměřice-Třebešín-Lovečkovice-Verneřice	123	25,0	253	6 325,00	
Litoměřicko	628	Bohušovice n.O.-Litoměřice-Třebešín-Lovečkovice-Verneřice	124	24,0	253	6 072,00	
Litoměřicko	628	Bohušovice n.O.-Litoměřice-Třebešín-Lovečkovice-Verneřice	125	21,0	253	5 313,00	
Litoměřicko	628	Bohušovice n.O.-Litoměřice-Třebešín-Lovečkovice-Verneřice	126	20,0	253	5 060,00	
Litoměřicko	628	Bohušovice n.O.-Litoměřice-Třebešín-Lovečkovice-Verneřice	127	26,0	253	6 578,00	
Litoměřicko	628	Bohušovice n.O.-Litoměřice-Třebešín-Lovečkovice-Verneřice	128	24,0	253	6 072,00	
Litoměřicko	628	Bohušovice n.O.-Litoměřice-Třebešín-Lovečkovice-Verneřice	129	13,0	253	3 289,00	
Litoměřicko	628	Bohušovice n.O.-Litoměřice-Třebešín-Lovečkovice-Verneřice	130	6,0	253	1 518,00	
Litoměřicko	628	Bohušovice n.O.-Litoměřice-Třebešín-Lovečkovice-Verneřice	131	31,0	253	7 843,00	
Litoměřicko	628	Bohušovice n.O.-Litoměřice-Třebešín-Lovečkovice-Verneřice	132	25,0	253	6 325,00	
Litoměřicko	628	Bohušovice n.O.-Litoměřice-Třebešín-Lovečkovice-Verneřice	133	9,0	253	2 277,00	
Litoměřicko	628	Bohušovice n.O.-Litoměřice-Třebešín-Lovečkovice-Verneřice	134	13,0	253	3 289,00	
Litoměřicko	628	Bohušovice n.O.-Litoměřice-Třebešín-Lovečkovice-Verneřice	135	6,0	253	1 518,00	
Litoměřicko	628	Bohušovice n.O.-Litoměřice-Třebešín-Lovečkovice-Verneřice	136	9,0	253	2 277,00	
Litoměřicko	628	Bohušovice n.O.-Litoměřice-Třebešín-Lovečkovice-Verneřice	137	7,0	253	1 771,00	
Litoměřicko	628	Bohušovice n.O.-Litoměřice-Třebešín-Lovečkovice-Verneřice	138	6,0	253	1 518,00	
Litoměřicko	628	Bohušovice n.O.-Litoměřice-Třebešín-Lovečkovice-Verneřice	171	6,0	52	312,00	



Oblast	číslo linky	Název linky	Číslo spoje	délka spoje v km	počet spojů za období	výkon z období	Poznámka
(1)	(2)	(3)	(4)	(5)	(6)	(7) = (5) x (6)	(8)
Litoměřicko	633	Litoměřice-Michalovice-Malič-Velké Žemoseky	113	8,0	253	2 024,00	
Litoměřicko	633	Litoměřice-Michalovice-Malič-Velké Žemoseky	114	8,0	253	2 024,00	
Litoměřicko	633	Litoměřice-Michalovice-Malič-Velké Žemoseky	115	5,0	253	1 265,00	
Litoměřicko	633	Litoměřice-Michalovice-Malič-Velké Žemoseky	201	8,0	113	904,00	
Litoměřicko	633	Litoměřice-Michalovice-Malič-Velké Žemoseky	202	8,0	113	904,00	
Litoměřicko	633	Litoměřice-Michalovice-Malič-Velké Žemoseky	203	8,0	113	904,00	
Litoměřicko	633	Litoměřice-Michalovice-Malič-Velké Žemoseky	204	8,0	113	904,00	
Litoměřicko	633	Litoměřice-Michalovice-Malič-Velké Žemoseky	205	8,0	113	904,00	
Litoměřicko	633	Litoměřice-Michalovice-Malič-Velké Žemoseky	206	8,0	113	904,00	
Litoměřicko	634	Litoměřice-Žalhostice-Pištany-Velké Žemoseky-Libochovany	102	8,0	253	2 024,00	
Litoměřicko	634	Litoměřice-Žalhostice-Pištany-Velké Žemoseky-Libochovany	103	11,0	52	572,00	
Litoměřicko	634	Litoměřice-Žalhostice-Pištany-Velké Žemoseky-Libochovany	104	15,0	253	3 795,00	
Litoměřicko	634	Litoměřice-Žalhostice-Pištany-Velké Žemoseky-Libochovany	105	11,0	253	2 783,00	
Litoměřicko	634	Litoměřice-Žalhostice-Pištany-Velké Žemoseky-Libochovany	106	11,0	253	2 783,00	
Litoměřicko	634	Litoměřice-Žalhostice-Pištany-Velké Žemoseky-Libochovany	107	11,0	253	2 783,00	
Litoměřicko	634	Litoměřice-Žalhostice-Pištany-Velké Žemoseky-Libochovany	108	7,0	253	1 771,00	
Litoměřicko	634	Litoměřice-Žalhostice-Pištany-Velké Žemoseky-Libochovany	109	11,0	52	572,00	
Litoměřicko	634	Litoměřice-Žalhostice-Pištany-Velké Žemoseky-Libochovany	110	11,0	253	2 783,00	
Litoměřicko	634	Litoměřice-Žalhostice-Pištany-Velké Žemoseky-Libochovany	111	11,0	253	2 783,00	
Litoměřicko	634	Litoměřice-Žalhostice-Pištany-Velké Žemoseky-Libochovany	112	11,0	52	572,00	
Litoměřicko	634	Litoměřice-Žalhostice-Pištany-Velké Žemoseky-Libochovany	113	11,0	253	2 783,00	
Litoměřicko	634	Litoměřice-Žalhostice-Pištany-Velké Žemoseky-Libochovany	114	11,0	253	2 783,00	
Litoměřicko	634	Litoměřice-Žalhostice-Pištany-Velké Žemoseky-Libochovany	115	8,0	253	2 024,00	
Litoměřicko	634	Litoměřice-Žalhostice-Pištany-Velké Žemoseky-Libochovany	116	11,0	253	2 783,00	
Litoměřicko	634	Litoměřice-Žalhostice-Pištany-Velké Žemoseky-Libochovany	141	16,0	201	3 216,00	
Litoměřicko	634	Litoměřice-Žalhostice-Pištany-Velké Žemoseky-Libochovany	142	20,0	201	4 020,00	
Litoměřicko	634	Litoměřice-Žalhostice-Pištany-Velké Žemoseky-Libochovany	143	20,0	201	4 020,00	
Litoměřicko	634	Litoměřice-Žalhostice-Pištany-Velké Žemoseky-Libochovany	144	16,0	201	3 216,00	
Litoměřicko	634	Litoměřice-Žalhostice-Pištany-Velké Žemoseky-Libochovany	145	20,0	201	4 020,00	
Litoměřicko	634	Litoměřice-Žalhostice-Pištany-Velké Žemoseky-Libochovany	146	16,0	201	3 216,00	
Litoměřicko	634	Litoměřice-Žalhostice-Pištany-Velké Žemoseky-Libochovany	201	11,0	48	528,00	
Litoměřicko	634	Litoměřice-Žalhostice-Pištany-Velké Žemoseky-Libochovany	202	11,0	48	528,00	
Litoměřicko	634	Litoměřice-Žalhostice-Pištany-Velké Žemoseky-Libochovany	203	11,0	48	528,00	
Litoměřicko	634	Litoměřice-Žalhostice-Pištany-Velké Žemoseky-Libochovany	204	11,0	48	528,00	
Litoměřicko	634	Litoměřice-Žalhostice-Pištany-Velké Žemoseky-Libochovany	205	11,0	48	528,00	
Litoměřicko	634	Litoměřice-Žalhostice-Pištany-Velké Žemoseky-Libochovany	206	11,0	48	528,00	
Litoměřicko	634	Litoměřice-Žalhostice-Pištany-Velké Žemoseky-Libochovany	207	11,0	48	528,00	
Litoměřicko	634	Litoměřice-Žalhostice-Pištany-Velké Žemoseky-Libochovany	208	11,0	48	528,00	
Litoměřicko	635	Ústěk-Drahobuz-Štětí,Hněvice	101	21,0	253	5 313,00	
Litoměřicko	635	Ústěk-Drahobuz-Štětí,Hněvice	102	20,0	253	5 060,00	
Litoměřicko	635	Ústěk-Drahobuz-Štětí,Hněvice	103	25,0	253	6 325,00	
Litoměřicko	635	Ústěk-Drahobuz-Štětí,Hněvice	104	20,0	253	5 060,00	
Litoměřicko	635	Ústěk-Drahobuz-Štětí,Hněvice	105	20,0	253	5 060,00	
Litoměřicko	635	Ústěk-Drahobuz-Štětí,Hněvice	106	22,0	253	5 566,00	
Litoměřicko	635	Ústěk-Drahobuz-Štětí,Hněvice	107	20,0	253	5 060,00	
Litoměřicko	635	Ústěk-Drahobuz-Štětí,Hněvice	108	22,0	253	5 566,00	
Litoměřicko	635	Ústěk-Drahobuz-Štětí,Hněvice	109	22,0	253	5 566,00	
Litoměřicko	635	Ústěk-Drahobuz-Štětí,Hněvice	110	23,0	253	5 819,00	
Litoměřicko	635	Ústěk-Drahobuz-Štětí,Hněvice	111	14,0	253	3 542,00	
Litoměřicko	635	Ústěk-Drahobuz-Štětí,Hněvice	112	22,0	253	5 566,00	
Litoměřicko	635	Ústěk-Drahobuz-Štětí,Hněvice	114	25,0	253	6 325,00	
Litoměřicko	635	Ústěk-Drahobuz-Štětí,Hněvice	116	22,0	253	5 566,00	
Litoměřicko	635	Ústěk-Drahobuz-Štětí,Hněvice	118	8,0	253	2 024,00	
Litoměřicko	635	Ústěk-Drahobuz-Štětí,Hněvice	120	14,0	253	3 542,00	
Litoměřicko	635	Ústěk-Drahobuz-Štětí,Hněvice	141	10,0	201	2 010,00	
Litoměřicko	635	Ústěk-Drahobuz-Štětí,Hněvice	201	12,0	63	756,00	
Litoměřicko	635	Ústěk-Drahobuz-Štětí,Hněvice	202	12,0	63	756,00	
Litoměřicko	636	Litoměřice-Rýdeč	101	11,0	253	2 783,00	
Litoměřicko	636	Litoměřice-Rýdeč	102	11,0	253	2 783,00	
Litoměřicko	636	Litoměřice-Rýdeč	103	11,0	253	2 783,00	
Litoměřicko	636	Litoměřice-Rýdeč	104	11,0	253	2 783,00	
Litoměřicko	636	Litoměřice-Rýdeč	105	11,0	253	2 783,00	
Litoměřicko	636	Litoměřice-Rýdeč	106	2,0	253	506,00	
Litoměřicko	639	Ústěk-Ústěk,Konojedy	101	5,0	253	1 265,00	
Litoměřicko	639	Ústěk-Ústěk,Konojedy	102	9,0	253	2 277,00	
Litoměřicko	639	Ústěk-Ústěk,Konojedy	103	8,0	253	2 024,00	
Litoměřicko	639	Ústěk-Ústěk,Konojedy	104	9,0	253	2 277,00	
Litoměřicko	639	Ústěk-Ústěk,Konojedy	105	8,0	253	2 024,00	
Litoměřicko	639	Ústěk-Ústěk,Konojedy	106	8,0	253	2 024,00	
Litoměřicko	639	Ústěk-Ústěk,Konojedy	107	8,0	253	2 024,00	
Litoměřicko	639	Ústěk-Ústěk,Konojedy	108	9,0	253	2 277,00	
Litoměřicko	639	Ústěk-Ústěk,Konojedy	109	9,0	253	2 277,00	
Litoměřicko	639	Ústěk-Ústěk,Konojedy	110	8,0	253	2 024,00	
Litoměřicko	639	Ústěk-Ústěk,Konojedy	111	9,0	253	2 277,00	
Litoměřicko	639	Ústěk-Ústěk,Konojedy	112	8,0	253	2 024,00	
Litoměřicko	639	Ústěk-Ústěk,Konojedy	114	8,0	253	2 024,00	
Litoměřicko	639	Ústěk-Ústěk,Konojedy	141	3,0	201	603,00	
Litoměřicko	639	Ústěk-Ústěk,Konojedy	142	3,0	201	603,00	
Litoměřicko	639	Ústěk-Ústěk,Konojedy	143	3,0	201	603,00	
Litoměřicko	639	Ústěk-Ústěk,Konojedy	144	3,0	201	603,00	
Litoměřicko	639	Ústěk-Ústěk,Konojedy	145	3,0	201	603,00	

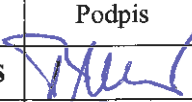

Oblast	číslo linky	Název linky	Číslo spoje	délka spoje v km	počet spojů za období	výkon z období	Poznámka
(1)	(2)	(3)	(4)	(5)	(6)	(7) = (5) x (6)	(8)
Litoměřicko	639	Ústěk-Ústěk, Konojedy	147	3,0	201	603,00	
Litoměřicko	641	Litoměřice-Polepy-Hoštka-Štětí, Hněvice	101	24,0	253	6 072,00	
Litoměřicko	641	Litoměřice-Polepy-Hoštka-Štětí, Hněvice	102	2,0	253	506,00	
Litoměřicko	641	Litoměřice-Polepy-Hoštka-Štětí, Hněvice	103	11,0	253	2 783,00	
Litoměřicko	641	Litoměřice-Polepy-Hoštka-Štětí, Hněvice	104	7,0	253	1 771,00	
Litoměřicko	641	Litoměřice-Polepy-Hoštka-Štětí, Hněvice	105	26,0	253	6 578,00	
Litoměřicko	641	Litoměřice-Polepy-Hoštka-Štětí, Hněvice	107	8,0	253	2 024,00	
Litoměřicko	641	Litoměřice-Polepy-Hoštka-Štětí, Hněvice	108	25,0	253	6 325,00	
Litoměřicko	641	Litoměřice-Polepy-Hoštka-Štětí, Hněvice	109	28,0	201	5 628,00	
Litoměřicko	641	Litoměřice-Polepy-Hoštka-Štětí, Hněvice	110	11,0	253	2 783,00	
Litoměřicko	641	Litoměřice-Polepy-Hoštka-Štětí, Hněvice	111	15,0	253	3 795,00	
Litoměřicko	641	Litoměřice-Polepy-Hoštka-Štětí, Hněvice	112	7,0	253	1 771,00	
Litoměřicko	641	Litoměřice-Polepy-Hoštka-Štětí, Hněvice	113	25,0	253	6 325,00	
Litoměřicko	641	Litoměřice-Polepy-Hoštka-Štětí, Hněvice	114	15,0	253	3 795,00	
Litoměřicko	641	Litoměřice-Polepy-Hoštka-Štětí, Hněvice	115	24,0	253	6 072,00	
Litoměřicko	641	Litoměřice-Polepy-Hoštka-Štětí, Hněvice	116	4,0	253	1 012,00	
Litoměřicko	641	Litoměřice-Polepy-Hoštka-Štětí, Hněvice	117	13,0	253	3 289,00	
Litoměřicko	641	Litoměřice-Polepy-Hoštka-Štětí, Hněvice	118	24,0	253	6 072,00	
Litoměřicko	641	Litoměřice-Polepy-Hoštka-Štětí, Hněvice	122	25,0	253	6 325,00	
Litoměřicko	641	Litoměřice-Polepy-Hoštka-Štětí, Hněvice	126	26,0	253	6 578,00	
Litoměřicko	641	Litoměřice-Polepy-Hoštka-Štětí, Hněvice	128	12,0	253	3 036,00	
Litoměřicko	641	Litoměřice-Polepy-Hoštka-Štětí, Hněvice	141	11,0	253	2 783,00	
Litoměřicko	641	Litoměřice-Polepy-Hoštka-Štětí, Hněvice	143	17,0	201	3 417,00	
Litoměřicko	642	Litoměřice-Polepy-Ústěk, Vědlice-Štětí, Brocno	101	16,0	253	4 048,00	
Litoměřicko	642	Litoměřice-Polepy-Ústěk, Vědlice-Štětí, Brocno	102	20,0	253	5 060,00	
Litoměřicko	642	Litoměřice-Polepy-Ústěk, Vědlice-Štětí, Brocno	103	16,0	253	4 048,00	
Litoměřicko	642	Litoměřice-Polepy-Ústěk, Vědlice-Štětí, Brocno	104	11,0	253	2 783,00	
Litoměřicko	642	Litoměřice-Polepy-Ústěk, Vědlice-Štětí, Brocno	105	7,0	201	1 407,00	
Litoměřicko	642	Litoměřice-Polepy-Ústěk, Vědlice-Štětí, Brocno	106	14,0	253	3 542,00	
Litoměřicko	642	Litoměřice-Polepy-Ústěk, Vědlice-Štětí, Brocno	107	35,0	253	8 855,00	
Litoměřicko	642	Litoměřice-Polepy-Ústěk, Vědlice-Štětí, Brocno	108	34,0	253	8 602,00	
Litoměřicko	642	Litoměřice-Polepy-Ústěk, Vědlice-Štětí, Brocno	109	36,0	253	9 108,00	
Litoměřicko	642	Litoměřice-Polepy-Ústěk, Vědlice-Štětí, Brocno	110	32,0	253	8 096,00	
Litoměřicko	642	Litoměřice-Polepy-Ústěk, Vědlice-Štětí, Brocno	111	39,0	253	9 867,00	
Litoměřicko	642	Litoměřice-Polepy-Ústěk, Vědlice-Štětí, Brocno	112	32,0	253	8 096,00	
Litoměřicko	642	Litoměřice-Polepy-Ústěk, Vědlice-Štětí, Brocno	113	16,0	253	4 048,00	
Litoměřicko	642	Litoměřice-Polepy-Ústěk, Vědlice-Štětí, Brocno	114	11,0	253	2 783,00	
Litoměřicko	642	Litoměřice-Polepy-Ústěk, Vědlice-Štětí, Brocno	115	31,0	253	7 843,00	
Litoměřicko	642	Litoměřice-Polepy-Ústěk, Vědlice-Štětí, Brocno	116	11,0	253	2 783,00	
Litoměřicko	642	Litoměřice-Polepy-Ústěk, Vědlice-Štětí, Brocno	117	25,0	253	6 325,00	
Litoměřicko	642	Litoměřice-Polepy-Ústěk, Vědlice-Štětí, Brocno	118	26,0	253	6 578,00	
Litoměřicko	642	Litoměřice-Polepy-Ústěk, Vědlice-Štětí, Brocno	119	19,0	253	4 807,00	
Litoměřicko	642	Litoměřice-Polepy-Ústěk, Vědlice-Štětí, Brocno	120	14,0	253	3 542,00	
Litoměřicko	642	Litoměřice-Polepy-Ústěk, Vědlice-Štětí, Brocno	121	16,0	253	4 048,00	
Litoměřicko	642	Litoměřice-Polepy-Ústěk, Vědlice-Štětí, Brocno	122	11,0	253	2 783,00	
Litoměřicko	643	Roudnice n.Labem-Polepy-Liběšice-Ústěk	101	3,0	253	759,00	
Litoměřicko	643	Roudnice n.Labem-Polepy-Liběšice-Ústěk	102	24,0	253	6 072,00	
Litoměřicko	643	Roudnice n.Labem-Polepy-Liběšice-Ústěk	103	24,0	253	6 072,00	
Litoměřicko	643	Roudnice n.Labem-Polepy-Liběšice-Ústěk	104	6,0	253	1 518,00	
Litoměřicko	643	Roudnice n.Labem-Polepy-Liběšice-Ústěk	105	12,0	253	3 036,00	
Litoměřicko	643	Roudnice n.Labem-Polepy-Liběšice-Ústěk	106	13,0	253	3 289,00	
Litoměřicko	643	Roudnice n.Labem-Polepy-Liběšice-Ústěk	107	25,0	253	6 325,00	
Litoměřicko	643	Roudnice n.Labem-Polepy-Liběšice-Ústěk	108	15,0	253	3 795,00	
Litoměřicko	643	Roudnice n.Labem-Polepy-Liběšice-Ústěk	109	4,0	253	1 012,00	
Litoměřicko	643	Roudnice n.Labem-Polepy-Liběšice-Ústěk	110	26,0	253	6 578,00	
Litoměřicko	643	Roudnice n.Labem-Polepy-Liběšice-Ústěk	111	23,0	253	5 819,00	
Litoměřicko	643	Roudnice n.Labem-Polepy-Liběšice-Ústěk	112	3,0	253	759,00	
Litoměřicko	643	Roudnice n.Labem-Polepy-Liběšice-Ústěk	113	24,0	253	6 072,00	
Litoměřicko	643	Roudnice n.Labem-Polepy-Liběšice-Ústěk	114	10,0	253	2 530,00	
Litoměřicko	643	Roudnice n.Labem-Polepy-Liběšice-Ústěk	115	4,0	253	1 012,00	
Litoměřicko	643	Roudnice n.Labem-Polepy-Liběšice-Ústěk	116	24,0	253	6 072,00	
Litoměřicko	643	Roudnice n.Labem-Polepy-Liběšice-Ústěk	117	6,0	253	1 518,00	
Litoměřicko	643	Roudnice n.Labem-Polepy-Liběšice-Ústěk	118	9,0	253	2 277,00	
Litoměřicko	643	Roudnice n.Labem-Polepy-Liběšice-Ústěk	119	25,0	253	6 325,00	
Litoměřicko	643	Roudnice n.Labem-Polepy-Liběšice-Ústěk	120	3,0	253	759,00	
Litoměřicko	643	Roudnice n.Labem-Polepy-Liběšice-Ústěk	121	24,0	253	6 072,00	
Litoměřicko	643	Roudnice n.Labem-Polepy-Liběšice-Ústěk	122	9,0	253	2 277,00	
Litoměřicko	643	Roudnice n.Labem-Polepy-Liběšice-Ústěk	124	24,0	253	6 072,00	
Litoměřicko	643	Roudnice n.Labem-Polepy-Liběšice-Ústěk	140	3,0	201	603,00	
Litoměřicko	643	Roudnice n.Labem-Polepy-Liběšice-Ústěk	201	24,0	113	2 712,00	
Litoměřicko	643	Roudnice n.Labem-Polepy-Liběšice-Ústěk	202	23,0	113	2 599,00	
Litoměřicko	643	Roudnice n.Labem-Polepy-Liběšice-Ústěk	203	24,0	113	2 712,00	
Litoměřicko	643	Roudnice n.Labem-Polepy-Liběšice-Ústěk	204	23,0	113	2 599,00	
Litoměřicko	643	Roudnice n.Labem-Polepy-Liběšice-Ústěk	205	11,0	113	1 243,00	
Litoměřicko	643	Roudnice n.Labem-Polepy-Liběšice-Ústěk	206	23,0	113	2 599,00	
Litoměřicko	643	Roudnice n.Labem-Polepy-Liběšice-Ústěk	207	24,0	113	2 712,00	
Litoměřicko	643	Roudnice n.Labem-Polepy-Liběšice-Ústěk	208	23,0	113	2 599,00	
Litoměřicko	643	Roudnice n.Labem-Polepy-Liběšice-Ústěk	209	24,0	63	1 512,00	
Litoměřicko	643	Roudnice n.Labem-Polepy-Liběšice-Ústěk	210	24,0	63	1 512,00	
Litoměřicko	648	Štětí, Hněvice-Štětí, Újezd	101	2,0	204	408,00	
Litoměřicko	648	Štětí, Hněvice-Štětí, Újezd	102	2,0	253	506,00	

Oblast	číslo linky	Název linky	Číslo spoje	délka spoje v km	počet spojů za období	výkon z období	Poznámka
(1)	(2)	(3)	(4)	(5)	(6)	(7) = (5) x (6)	(8)
Litoměřicko	648	Štětí,Hněvice-Štětí,Ujezd	103	9,0	253	2 277,00	
Litoměřicko	648	Štětí,Hněvice-Štětí,Ujezd	104	5,0	253	1 265,00	
Litoměřicko	648	Štětí,Hněvice-Štětí,Ujezd	105	1,0	253	253,00	
Litoměřicko	648	Štětí,Hněvice-Štětí,Ujezd	106	12,0	253	3 036,00	
Litoměřicko	648	Štětí,Hněvice-Štětí,Ujezd	107	10,0	253	2 530,00	
Litoměřicko	648	Štětí,Hněvice-Štětí,Ujezd	108	1,0	253	253,00	
Litoměřicko	648	Štětí,Hněvice-Štětí,Ujezd	109	5,0	253	1 265,00	
Litoměřicko	648	Štětí,Hněvice-Štětí,Ujezd	110	9,0	253	2 277,00	
Litoměřicko	648	Štětí,Hněvice-Štětí,Ujezd	111	1,0	253	253,00	
Litoměřicko	648	Štětí,Hněvice-Štětí,Ujezd	112	2,0	253	506,00	
Litoměřicko	648	Štětí,Hněvice-Štětí,Ujezd	113	2,0	253	506,00	
Litoměřicko	648	Štětí,Hněvice-Štětí,Ujezd	114	11,0	253	2 783,00	
Litoměřicko	648	Štětí,Hněvice-Štětí,Ujezd	115	1,0	253	253,00	
Litoměřicko	648	Štětí,Hněvice-Štětí,Ujezd	116	1,0	253	253,00	
Litoměřicko	648	Štětí,Hněvice-Štětí,Ujezd	117	1,0	253	253,00	
Litoměřicko	648	Štětí,Hněvice-Štětí,Ujezd	118	1,0	253	253,00	
Litoměřicko	648	Štětí,Hněvice-Štětí,Ujezd	119	1,0	253	253,00	
Litoměřicko	648	Štětí,Hněvice-Štětí,Ujezd	120	1,0	253	253,00	
Litoměřicko	648	Štětí,Hněvice-Štětí,Ujezd	121	1,0	253	253,00	
Litoměřicko	648	Štětí,Hněvice-Štětí,Ujezd	122	1,0	253	253,00	
Litoměřicko	648	Štětí,Hněvice-Štětí,Ujezd	123	1,0	253	253,00	
Litoměřicko	648	Štětí,Hněvice-Štětí,Ujezd	124	1,0	253	253,00	
Litoměřicko	648	Štětí,Hněvice-Štětí,Ujezd	125	12,0	253	3 036,00	
Litoměřicko	648	Štětí,Hněvice-Štětí,Ujezd	126	2,0	253	506,00	
Litoměřicko	648	Štětí,Hněvice-Štětí,Ujezd	127	2,0	253	506,00	
Litoměřicko	648	Štětí,Hněvice-Štětí,Ujezd	128	1,0	253	253,00	
Litoměřicko	648	Štětí,Hněvice-Štětí,Ujezd	129	12,0	253	3 036,00	
Litoměřicko	648	Štětí,Hněvice-Štětí,Ujezd	130	1,0	253	253,00	
Litoměřicko	648	Štětí,Hněvice-Štětí,Ujezd	131	1,0	253	253,00	
Litoměřicko	648	Štětí,Hněvice-Štětí,Ujezd	132	10,0	253	2 530,00	
Litoměřicko	648	Štětí,Hněvice-Štětí,Ujezd	133	1,0	253	253,00	
Litoměřicko	648	Štětí,Hněvice-Štětí,Ujezd	134	5,0	253	1 265,00	
Litoměřicko	648	Štětí,Hněvice-Štětí,Ujezd	135	5,0	253	1 265,00	
Litoměřicko	648	Štětí,Hněvice-Štětí,Ujezd	136	1,0	253	253,00	
Litoměřicko	648	Štětí,Hněvice-Štětí,Ujezd	137	9,0	253	2 277,00	
Litoměřicko	648	Štětí,Hněvice-Štětí,Ujezd	138	1,0	253	253,00	
Litoměřicko	648	Štětí,Hněvice-Štětí,Ujezd	139	1,0	253	253,00	
Litoměřicko	648	Štětí,Hněvice-Štětí,Ujezd	140	8,0	253	2 024,00	
Litoměřicko	648	Štětí,Hněvice-Štětí,Ujezd	141	9,0	253	2 277,00	
Litoměřicko	648	Štětí,Hněvice-Štětí,Ujezd	142	1,0	253	253,00	
Litoměřicko	648	Štětí,Hněvice-Štětí,Ujezd	143	1,0	253	253,00	
Litoměřicko	648	Štětí,Hněvice-Štětí,Ujezd	144	2,0	253	506,00	
Litoměřicko	648	Štětí,Hněvice-Štětí,Ujezd	145	2,0	253	506,00	
Litoměřicko	648	Štětí,Hněvice-Štětí,Ujezd	146	12,0	253	3 036,00	
Litoměřicko	648	Štětí,Hněvice-Štětí,Ujezd	147	2,0	253	506,00	
Litoměřicko	648	Štětí,Hněvice-Štětí,Ujezd	148	1,0	253	253,00	
Litoměřicko	648	Štětí,Hněvice-Štětí,Ujezd	149	1,0	253	253,00	
Litoměřicko	648	Štětí,Hněvice-Štětí,Ujezd	150	5,0	253	1 265,00	
Litoměřicko	648	Štětí,Hněvice-Štětí,Ujezd	151	2,0	253	506,00	
Litoměřicko	648	Štětí,Hněvice-Štětí,Ujezd	152	1,0	253	253,00	
Litoměřicko	648	Štětí,Hněvice-Štětí,Ujezd	154	9,0	253	2 277,00	
Litoměřicko	648	Štětí,Hněvice-Štětí,Ujezd	156	1,0	253	253,00	
Litoměřicko	648	Štětí,Hněvice-Štětí,Ujezd	158	1,0	253	253,00	
Litoměřicko	648	Štětí,Hněvice-Štětí,Ujezd	160	1,0	253	253,00	
Litoměřicko	648	Štětí,Hněvice-Štětí,Ujezd	201	2,0	50	100,00	
Litoměřicko	649	Štětí,Hněvice-Snědovice,Strachaly-Uštek	101	26,0	253	6 578,00	
Litoměřicko	649	Štětí,Hněvice-Snědovice,Strachaly-Uštek	102	25,0	253	6 325,00	
Litoměřicko	649	Štětí,Hněvice-Snědovice,Strachaly-Uštek	103	32,0	253	8 096,00	
Litoměřicko	649	Štětí,Hněvice-Snědovice,Strachaly-Uštek	104	34,0	253	8 602,00	
Litoměřicko	649	Štětí,Hněvice-Snědovice,Strachaly-Uštek	105	33,0	253	8 349,00	
Litoměřicko	649	Štětí,Hněvice-Snědovice,Strachaly-Uštek	106	29,0	253	7 337,00	
Litoměřicko	649	Štětí,Hněvice-Snědovice,Strachaly-Uštek	107	24,0	253	6 072,00	
Litoměřicko	649	Štětí,Hněvice-Snědovice,Strachaly-Uštek	108	5,0	253	1 265,00	
Litoměřicko	649	Štětí,Hněvice-Snědovice,Strachaly-Uštek	109	21,0	253	5 313,00	
Litoměřicko	649	Štětí,Hněvice-Snědovice,Strachaly-Uštek	110	23,0	253	5 819,00	
Litoměřicko	649	Štětí,Hněvice-Snědovice,Strachaly-Uštek	112	28,0	253	7 084,00	
Litoměřicko	649	Štětí,Hněvice-Snědovice,Strachaly-Uštek	114	28,0	253	7 084,00	
Litoměřicko	649	Štětí,Hněvice-Snědovice,Strachaly-Uštek	201	15,0	113	1 695,00	
Litoměřicko	649	Štětí,Hněvice-Snědovice,Strachaly-Uštek	202	15,0	113	1 695,00	
Litoměřicko	649	Štětí,Hněvice-Snědovice,Strachaly-Uštek	203	35,0	113	3 955,00	
Litoměřicko	649	Štětí,Hněvice-Snědovice,Strachaly-Uštek	204	35,0	113	3 955,00	
Litoměřicko	649	Štětí,Hněvice-Snědovice,Strachaly-Uštek	205	35,0	113	3 955,00	
Litoměřicko	649	Štětí,Hněvice-Snědovice,Strachaly-Uštek	206	35,0	113	3 955,00	
Litoměřicko	649	Štětí,Hněvice-Snědovice,Strachaly-Uštek	207	35,0	113	3 955,00	
Litoměřicko	649	Štětí,Hněvice-Snědovice,Strachaly-Uštek	208	15,0	113	1 695,00	
Litoměřicko	649	Štětí,Hněvice-Snědovice,Strachaly-Uštek	209	15,0	113	1 695,00	
Litoměřicko	649	Štětí,Hněvice-Snědovice,Strachaly-Uštek	210	35,0	113	3 955,00	
Litoměřicko	674	Roudnice n.Labem-Krabčice-Štětí	101	17,0	253	4 301,00	
Litoměřicko	674	Roudnice n.Labem-Krabčice-Štětí	102	17,0	253	4 301,00	
Litoměřicko	674	Roudnice n.Labem-Krabčice-Štětí	103	17,0	253	4 301,00	
Litoměřicko	674	Roudnice n.Labem-Krabčice-Štětí	104	17,0	253	4 301,00	

Oblast	číslo linky	Název linky	Číslo spoje	délka spoje v km	počet spojů za období	výkon z období	Poznámka
(1)	(2)	(3)	(4)	(5)	(6)	(7) = (5) x (6)	(8)
Litoměřicko	674	Roudnice n.Labem-Krabčice-Štětí	105	10,0	253	2 530,00	
Litoměřicko	674	Roudnice n.Labem-Krabčice-Štětí	106	17,0	253	4 301,00	
Litoměřicko	674	Roudnice n.Labem-Krabčice-Štětí	107	17,0	253	4 301,00	
Litoměřicko	674	Roudnice n.Labem-Krabčice-Štětí	108	17,0	253	4 301,00	
Litoměřicko	674	Roudnice n.Labem-Krabčice-Štětí	109	17,0	253	4 301,00	
Litoměřicko	674	Roudnice n.Labem-Krabčice-Štětí	110	17,0	253	4 301,00	
Litoměřicko	674	Roudnice n.Labem-Krabčice-Štětí	111	17,0	253	4 301,00	
Litoměřicko	674	Roudnice n.Labem-Krabčice-Štětí	112	17,0	253	4 301,00	
Litoměřicko	674	Roudnice n.Labem-Krabčice-Štětí	113	17,0	253	4 301,00	
Litoměřicko	674	Roudnice n.Labem-Krabčice-Štětí	114	17,0	253	4 301,00	
Litoměřicko	674	Roudnice n.Labem-Krabčice-Štětí	115	17,0	253	4 301,00	
Litoměřicko	674	Roudnice n.Labem-Krabčice-Štětí	117	17,0	253	4 301,00	
Litoměřicko	674	Roudnice n.Labem-Krabčice-Štětí	201	17,0	63	1 071,00	
Litoměřicko	674	Roudnice n.Labem-Krabčice-Štětí	202	17,0	63	1 071,00	
Litoměřicko	676	Račíněves-Horní Beřkovice	141	7,0	201	1 407,00	
Litoměřicko	676	Račíněves-Horní Beřkovice	142	4,0	201	804,00	
Litoměřicko	676	Račíněves-Horní Beřkovice	143	13,0	201	2 613,00	
Litoměřicko	676	Račíněves-Horní Beřkovice	144	4,0	201	804,00	
Litoměřicko	676	Račíněves-Horní Beřkovice	145	13,0	201	2 613,00	
Litoměřicko	676	Račíněves-Horní Beřkovice	146	16,0	201	3 216,00	
Litoměřicko	676	Račíněves-Horní Beřkovice	148	16,0	201	3 216,00	
<b>Celkem za oblast</b>						<b>1 237 266,00</b>	

**podklad pro výpočet kompenzace**

rozsah objednaného dopravního výkonu v kalendářním roce	km	1 237 266,00	
základní rozsah veřejných služeb v kalendářním roce	km	1 105 517,00	
základní cena na 1 km	Kč/km	<b>24,86</b>	Dopravce doplní příslušnou cenu
doplňková cena na 1 km	Kč/km	<b>9,95</b>	Dopravce doplní příslušnou cenu
úspora na 1 km	Kč/km	<b>17,40</b>	Dopravce doplní příslušnou cenu
uplatní se doplňková cena	km	131749	Kč 1310902,55
uplatní se úspora	km	0	Kč 0,00
<b>předpokládaná cena objednaného dopravního výkonu</b>			<b>Kč 1237266,00</b>

	Datum	Jméno a příjmení	Funkce a odbor	Podpis
Zpracovatel	16.7.2015	Pavel Bureš	referent DS	
Vedoucí odboru	17.7.2015	Ing. Jindřich Franěk	vedoucí DS	
Číslo příslibu / správce rozpočtu	6.1.2015	15/RP130002 Zdenka Novotná	referentka EK	
Právně posouzeno				
Předchozí souhlas dle kompetence				
Odkaz na usnesení orgánu kraje	Usnesení RUK č. 125/86R/2015 ze dne 8. července 2015			

KRAJSKÝ ÚŘAD  
 ÚSTECKÉHO KRAJE  
 odbor dopravy a silničního  
 hospodářství -1-

