



# Přístaviště lodní linky T91 Dopravy Ústeckého kraje

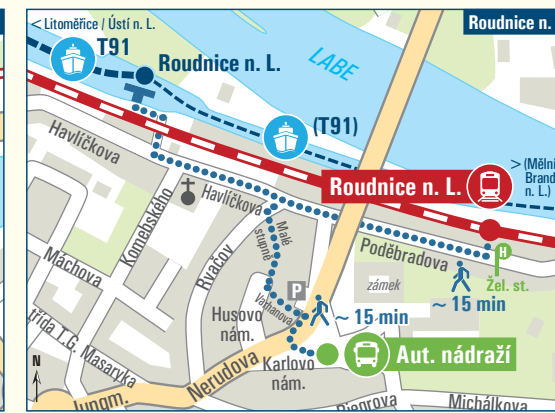
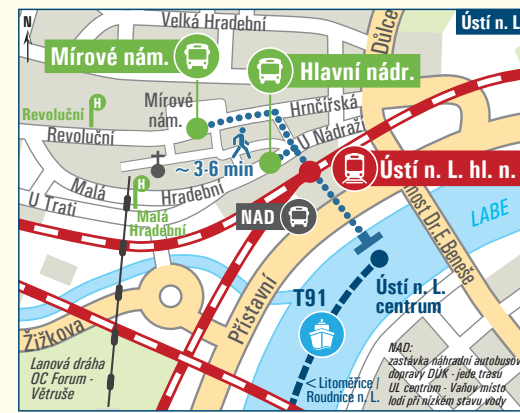
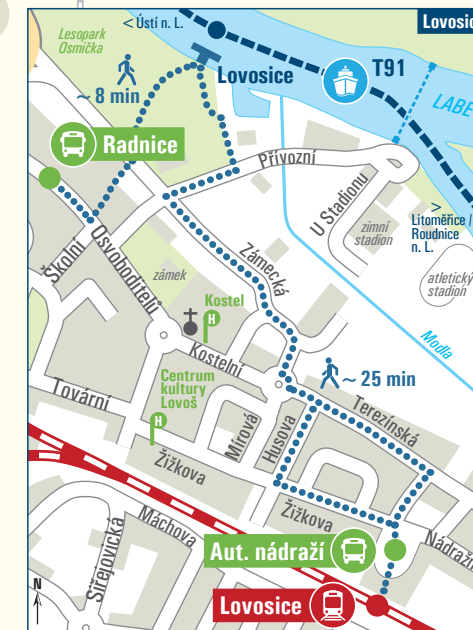
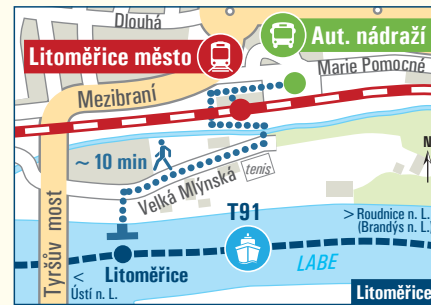
Ústí n. L. centrum – Ústí n. L. Vaňov – Dolní Zálezly – Libochovany – Velké Žernoseky – Píšťany – Lovosice – Litoměřice – Nučnice – Libotenice – Roudnice n. L. (– Štětí – Mělník – Obříství – Neratovice – Brandýs n. L.)



www.dopravauk.cz

- Vysvětlivky:**  
Legende:
- Lodní linky - pravidelné / mimořádné plavby**  
Schiffahrtslinie - reguläre Fahrten / Sonderfahrten
  - Přístav**  
Anlegestelle
  - Přívoz přes Labe (není v DÚK)**  
Fähre über die Elbe (nicht zum DÚK-Tarif)
  - Zdymadlo**  
Schleuse
  - Most přes Labe**  
Brücke über die Elbe
  - Železniční linka**  
Eisenbahnlinie
  - Nejblíže vlaková zastávka**  
nächster Bahnhof
  - Nejblíže autobusová zastávka**  
nächste Bushaltestelle

V případě vodního stavu Labe pod zdymadlem Ústí n. L. pod 150 cm je zajištěna náhradní autobusová doprava v úseku Ústí nad Labem centrum – Ústí n. L. Vaňov dle platných jízdních řádů.



# T91

## Iodní linka DÚK

Ústí nad Labem centrum – Ústí nad Labem Vaňov – Dolní Zálezly – Libochovany – Velké Žernoseky – Píšťany – Lovosice – Litoměřice – Nučnice – Libotenice – Roudnice nad Labem – Štětí – Mělník



# 2023

Platnost od 1. 4. do 29. 10. 2023  
www.dopravauk.cz



DOPRAVA  
ÚSTECKÉHO  
KRAJE



## Loďní linka T91 je v provozu od 1. 4. do 29. 10. 2023

Provoz osobní loďní dopravy DÚK je založen na pravidelných linkách T91 Ústí nad Labem – Litoměřice – Nučnice – Roudnice n. L. – Mělník a T92 Ústí nad Labem – Děčín – Bad Schandau. Linka T91 obsluhuje úsek s lepší splavností řeky Labe a je tak na rozdíl od linky T92 v provozu i v období letních prázdnin.

V případě nízkého vodního stavu Labe pod zdymadlem je na lince T91 zajištěna náhradní autobusová doprava v úseku Ústí nad Labem centrum – Ústí nad Labem Vaňov dle platných jízdních řádů.

Plavba lodí, tj. případné zpoždění i odřeknutí plavby závisí na plavebních podmínkách, zejména zaručeném vodním stavu ve vodočtu Ústí nad Labem (www.pla.cz).

Pluje-li loď z přístaviště Ústí nad Labem – centrum, nebo vlivem nízkého vodního stavu až z Ústí nad Labem – Vaňova si můžete ověřit na centrálním dispečinku DÚK, který je v provozu denně včetně sobot, nedělí a svátků od 04.00 do 24.00 hod. na tel. čísle 475 657 657.

### Na lodích jsou připraveny služby, které zpříjemní plavbu cestujícím všech věkových kategorií.

- Interiér lodí je uspořádán na venkovní otevřené a vnitřní uzavřené paluby s tím, že uzavřené budou v případě chladného počasí vytápěny.
- Samozřejmostí jsou oddělené toalety.
- Pro děti je k dispozici malý koutek vybavený hračkami.
- Loď umožňuje přepravu dětských kočárků a až 20 jízdních kol.
- Průvodcovské hlášení je na všech palubách, kdy jsou cestující podle polohy lodí informováni o jednotlivých zajímavostech podél plavební trasy.
- Všechny prostory jsou na lodích nekuřácké.
- Všechny lodě jsou vybaveny kuchyní s nabídkou jídel a nápojů.

### Omezená možnost rezervace míst

Skupinám od 20 osob je umožněno předem rezervovat místo u stolu v dopravcem určeném prostoru. Podmínkou rezervace je objednávka gastronomických služeb. Za gastronomické služby se považuje nejméně objednávka hlavního jídla pro každou osobu s požadavkem na rezervaci místa. Žádost o rezervaci lze provést na telefonním čísle dispečinku Dopravy Ústeckého kraje 475 657 657.

**Na lince T91 se střídají:** lodě Porta Bohemica, Orion, Poseidon a kolesový parník Labe s kapacitou 200 až 300 cestujících (součet sedících i stojících pasažérů).

### Provozovatel:

Labská plavební společnost, s.r.o., Karla Čapka 211/1, 405 02 Děčín I., kapitan@labskaplavebni.cz, www.labskaplavebni.cz

### Jízdné:

Všechny plavby uvedené v tomto letáčku jsou plnohodnotně zapojeny do Tarifu Dopravy Ústeckého kraje. S ohledem na dlouhou jízdní dobu zde platí výjimka z časové platnosti. Na loď lze přistoupit i s již dříve zakoupenou jízdenkou Dopravy Ústeckého kraje. V okamžiku nástupní kontroly musí být jízdenka platná ještě nejméně 30 minut.

Pokud pro váš výlet použijete kromě lodí také MHD, vlak nebo autobusy DÚK, zvažte možnost zakoupení jednodenní síťové jízdenky DÚK. Jízdenky DÚK si můžete zakoupit jednoduše např. v mobilní aplikaci DÚKapka. Cenu vašeho konkrétního jízdného zjistíte na www.dopravauk.cz.

Ceny jízdného – příklady cen jednotlivých jízdenek	
Trasa	Obyčejné jízdné
Ústí n. L. centrum – Vaňov	24 Kč
Ústí n. L. – Velké Žernoseky	45 Kč
Ústí n. L. – Přštany	54 Kč
Ústí n. L. – Lovosice	48 Kč
Ústí n. L. – Litoměřice	51 Kč
Ústí n. L. – Roudnice n. L.	74 Kč
Litoměřice – Nučnice	23 Kč
Litoměřice – Roudnice n. L.	40 Kč
Litoměřice – Mělník	65 Kč
Jednodenní síťová jízdenka DÚK	170 Kč

Ústí n.L. – Litoměřice – Roudnice n.L. – Mělník							
Zóna ZASTÁVKA	PRACOVNÍ DNY			SOBOTY		NEDĚLE	NEDĚLE + SVÁTKY
	jen 6. 6., 13. 6., 20. 6. a 27. 6.	od 4. 7. do 1. 9. mimo pondělí	jen 15. 6.	od 1. 4. do 29. 10.	od 17. 6. do 10. 9.	od 17. 6. do 10. 9.	od 1. 4. do 29. 10.
101 Ústí n.L.,přístaviště Centrum odj.	8:30	9:10	16:40	9:10	13:40		9:10
101 Ústí n.L.,přístaviště Vaňov	9:15	9:55	17:25	9:55	14:25		9:55
171 Dolní Zálezly,přístaviště	9:45	10:25	17:55	10:25	14:55		10:25
614 Libochovany,přístaviště	10:00	10:40	18:10	10:40	15:10		10:40
611 Velké Žernoseky,přístaviště	10:20	11:00	18:30	11:00	15:30		11:00
616 Píšťany,přístaviště ☎	☎ 10:40	☎ 11:20	☎ 18:50	☎ 10:45	☎ 15:50		☎ 11:20
701 Lovosice,přístaviště	11:10	11:50	19:20	11:20	16:20		11:50
601 Litoměřice,přístaviště	12:00	12:40	20:10	12:10	17:10	9:30	12:40
672 Křešice,Nučnice,přístaviště		13:25		12:55		10:15	13:25
669 Libotenice,přístaviště ☎				☎ 13:25		☎ 10:45	
661 Roudnice n.L.,přístaviště				14:15		11:35	
651 Štětí,přístaviště						13:05	
990 Mělník,přístaviště přij.						14:30	

Mělník – Roudnice n.L. – Litoměřice – Ústí n.L.							
Zóna ZASTÁVKA	PRACOVNÍ DNY			SOBOTY		NEDĚLE	NEDĚLE + SVÁTKY
	jen 7. 6., 14. 6., 21. 6. a 28. 6.	od 4. 7. do 1. 9. mimo pondělí	jen 14. 9.	od 17. 6. do 10. 9.	od 1. 4. do 29. 10.	od 17. 6. do 10. 9.	od 1. 4. do 29. 10.
990 Mělník,přístaviště odj.						14:45	
651 Štětí,přístaviště						16:20	
661 Roudnice n.L.,přístaviště					15:10	17:30	
669 Libotenice,přístaviště ☎				☎ 15:50		☎ 18:10	
672 Křešice,Nučnice,přístaviště		13:50		16:20		18:40	13:50
601 Litoměřice,přístaviště	8:45	14:25	16:25	9:30	16:55	19:15	14:25
701 Lovosice,přístaviště	9:35	15:15	17:15	10:20	17:45		15:15
616 Píšťany,přístaviště ☎	☎ 10:00	☎ 15:40	☎ 17:40	☎ 10:45	☎ 17:40		☎ 15:40
611 Velké Žernoseky,přístaviště	10:20	16:00	18:00	11:05	18:00		16:00
614 Libochovany,přístaviště	10:40	16:20	18:20	11:25	18:20		16:20
171 Dolní Zálezly,přístaviště	10:55	16:35	18:35	11:40	18:35		16:35
101 Ústí n.L.,přístaviště Vaňov	11:20	17:00	19:00	12:05	19:00		17:00
101 Ústí n.L.,přístaviště Centrum přij.	12:10	17:50	19:50	12:55	19:50		17:50

× při nižším vodním stavu než 150cm na vodočtu Masarykova zdymadla v Ústí n. L. není splavný úsek přístaviště Centrum – přístaviště Vaňov – cestující přepraví náhradní autobusová doprava; zastávka je umístěna viditelně od přístaviště Centrum v ul. Přístavní

☎ zastávku loď obsluhuje jen na objednání nebo požádání. O výstup je nutné požádat obsluhu lodí nejméně 15 min. před příjezdem do zastávky. Nástup je nutné objednat nejméně 30 min. před odjezdem ze zastávky na tel. 475 657 657.

### Plavby vhodné pro školní výlety

Červen je obdobím školních výletů a plavba lodí může být příjemným zpestřením pro malé i větší školáky. Naše lodě jsou prostorné a plavbu je možné využít i k netradičnímu vyučování. Není nutné, aby během plavby děti pouze seděly a dívaly se po okolí. Při větším počtu dětí doporučujeme rezervaci míst.

Plavby určené pro školy se letos pořádají mezi Ústím n. L. a Litoměřicemi v termínech 6. 6., 7. 6., 13. 6., 14. 6., 20. 6., 21. 6., 27. 6. a 28. 6.

### Plavba mezi Litoměřicemi a Mělníkem

Výlet na Mělník je půldenní plavba určená těm, kteří mají rádi mimořádné zážitky a výlety po naší republice. Vydejte se na Mělník nebo z Mělníka zpět do Ústeckého kraje s rodinou, přáteli nebo s partnerem a užijte si nezapomenutelnou plavbu plnou výhledů na okolní přírodu, města a technické zajímavosti.

### Plavba mezi Ústím n. L. a Litoměřicemi

Na turistické loďní lince mezi krajským městem Ústí nad Labem a královským městem Litoměřice poznáte unikátní krajinu údolí řeky Labe. Při příznivém stavu vody vyplouvá loď z přístaviště u hlavního vlakového nádraží v centru města a poté proplouvá Masarykovým zdymadlem na Střekově, které bylo ve své době nejmodernější stavbou svého druhu v Evropě. Nezapomenutelný a pokaždé jiný je pohled z lodí na údolí Labe Porta Bohemica, nebo-li na Bránu Čech. O pár minut rychlejší je pak plavba opačným směrem z Litoměřic do Ústí nad Labem po proudu řeky. Při plavbách mezi Ústím a Litoměřicemi lze na vyžádání plout i na Žernosecké jezero.

### Plavba mezi Ústím n. L. a Roudnicí n. L.

Využít ji můžete k výletu do královského města Litoměřic, nebo si vychutnat pohodlí lodí a svézt se až do Roudnice nad Labem. V obráceném směru můžete naopak vyplout navštívit krajské město.

### Loďní linka Dopravy Ústeckého kraje T91 je v sezóně 2023 v provozu od 1. dubna do 29. října.



Šťastnou plavbu!



Informace o turistických cílech v okolí přístavů loďní linky T91 najdete na webu [www.stredohori.cz](http://www.stredohori.cz).

Centrální dispečink DÚK: +420 475 657 657

Vydává Ústecký kraj, Velká Hradební 3118, 400 02, Ústí nad Labem

Informace Dopravy Ústeckého kraje č. 25/2023

Změna platnosti údajů vyhrazena. Uzávěrka 27. 3. 2023

