



COVID-19 EPIDEMIOLOGICKÁ SITUACE A OČKOVÁNÍ

ÚSTECKÝ KRAJ

Ing. Petr Severa
vedoucí odboru zdravotnictví

5. 4 . 2023



Pozitivní celkem k 4. 4. 2023: 31

Poslední aktualizace dat: 5. 4. 2023 (00:30)

↻ Resetovat filtry

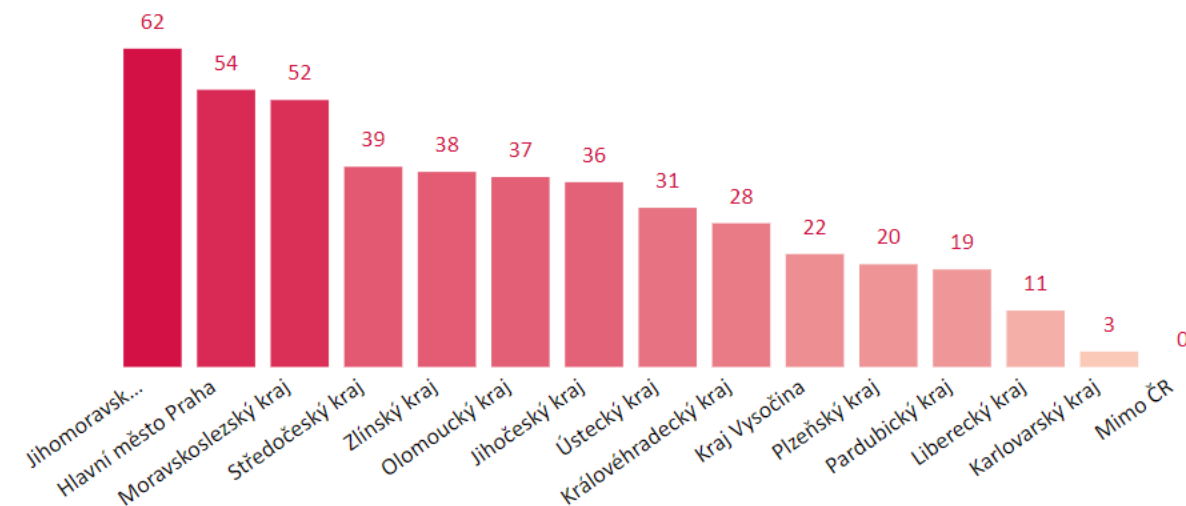
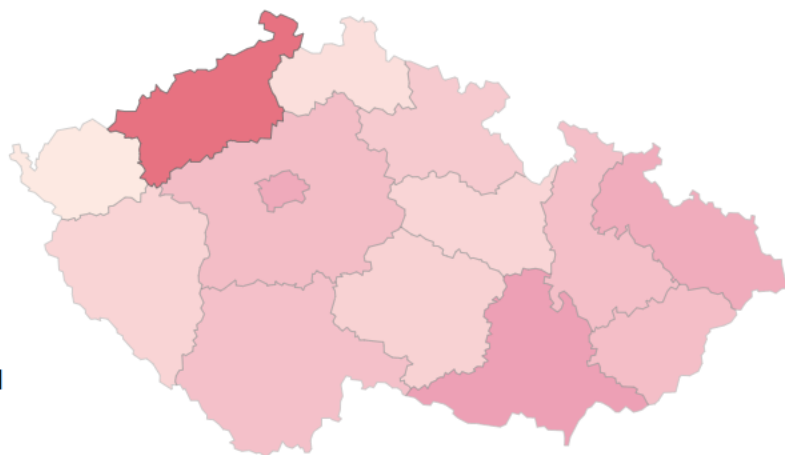
Data ke dni: 4. 4. 2023

Vyberte ukazatel:

Pozitivní dle krajů

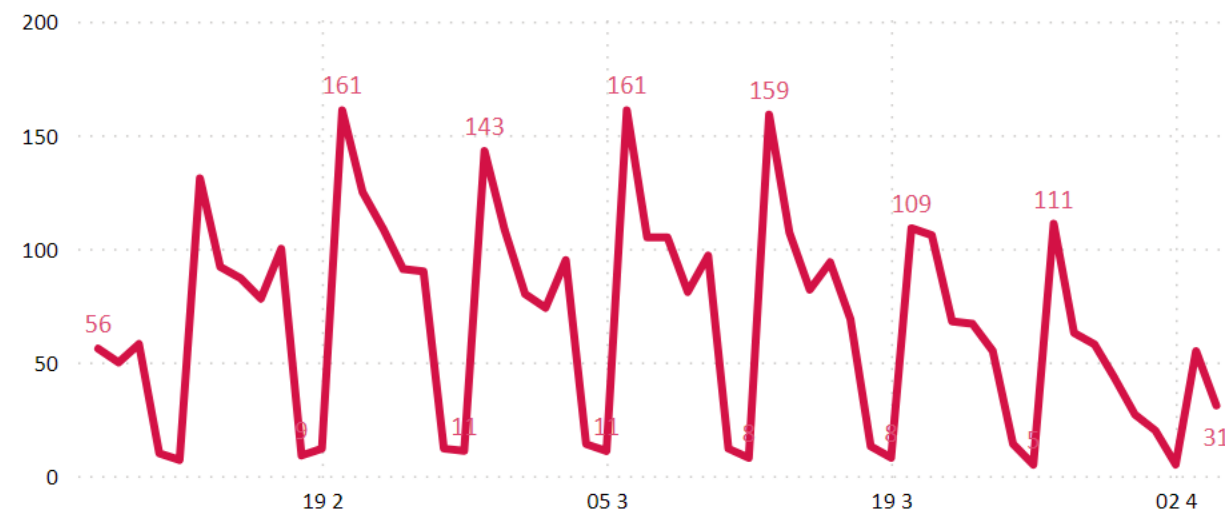
- Pozitivní
 - Hospitalizovaní
 - Uzdravení
 - Zemřelí
 - Prevalentní*
-
- Změna ⓘ
 - Celkem
-
- Absolutní
 - Na 1 mil. obyvatel

kraje okresy



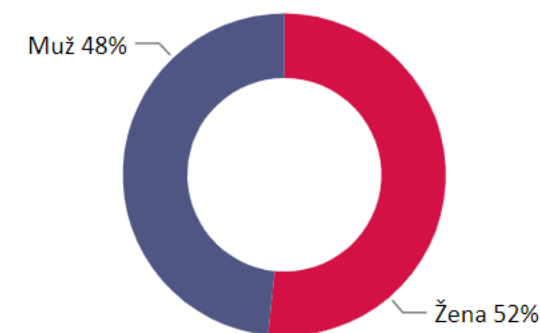
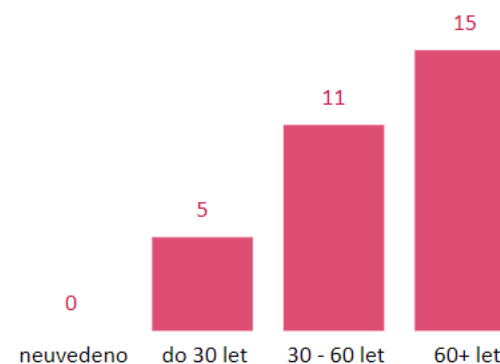
Pozitivní v posledních 8 týdnech: Ústecký kraj

čárový graf sloupcový graf Vyberte počet týdnů k zobrazení v grafu 8



Rozdělení dle věku: Ústecký kraj

Rozdělení dle pohlaví: Ústecký kraj



Kliknutím na územní jednotku v mapě nebo ve sloupcovém grafu pro ni zobrazíte vývoj počtu případů a rozdělení dle věku a pohlaví.

*Prevalentní = pozitivní (včetně hospitalizovaných) - zemřelí - uzdravení. **Pozitivní případy nově zahrnují všechny infekce včetně reinfekcí.**

Vyberte kraje nebo okresy: ⓘ

Poslední aktualizace dat: 5. 4. 2023 (00:30)

↻ Resetovat filtry

🔍 Hledat

Nové případy - 7-denní průměr v období od 7. 10. do 4. 4. 2023

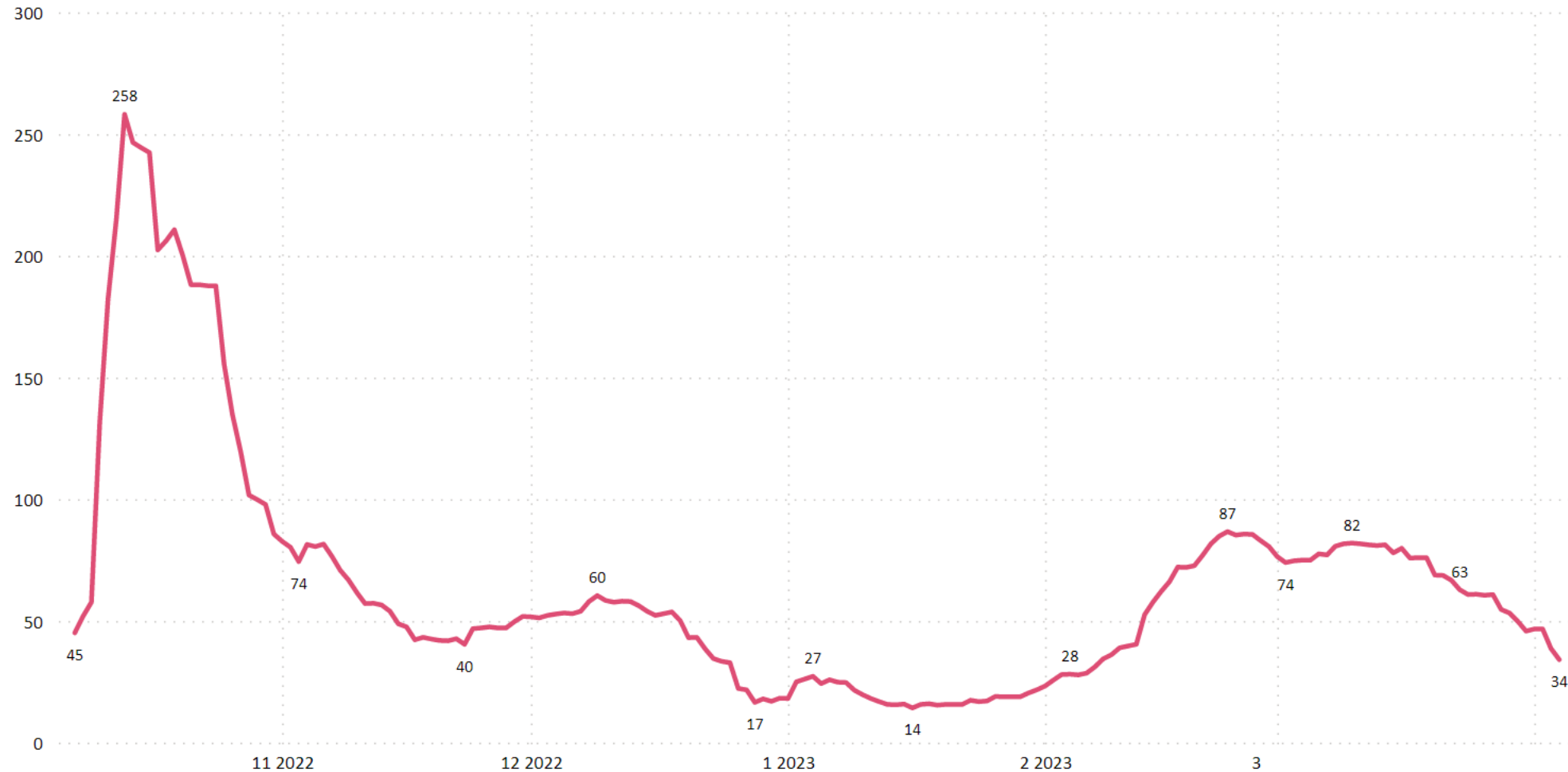
Vyberte počet dnů k zobrazení.

180 dnů ▾

Aktuálně je vybráno období od 7. 10. do 4. 4. 2023.

logaritmická škála lineární škála

● Ústecký kraj


 (Prázdné)

 Celá ČR

 Hlavní město Praha

 Jihočeský kraj

 Jihomoravský kraj

 Karlovarský kraj

 Kraj Vysočina

 Královéhradecký kraj

 Liberecký kraj

 Moravskoslezský kraj

 Olomoucký kraj

 Pardubický kraj

 Plzeňský kraj

 Středočeský kraj

 Ústecký kraj

Vyberte ukazatel:

🔍 Hledat

 Ostatní

 Případy

 Za den

 Za den / 100 tis. obyvatel

 Celkem / 100 tis. obyvat...

 Celkem / 100 testů

 Za den - 7-denní průměr

 Za den / 100 tis. obyvat...

 Za 14 dnů / 100 tis. oby...

 Testy

 Úmrtí

 Uzdravení

Typ vakcíny

Vše

Věkové rozpětí

Vše

Walk-in

Vše

Kraj OČM

- Vybrat vše
- Hlavní město Praha
- Jihočeský kraj
- Jihomoravský kraj
- Karlovarský kraj
- Kraj Vysočina
- Královéhradecký kraj
- Liberecký kraj
- Moravskoslezský kraj
- Olomoucký kraj
- Pardubický kraj
- Plzeňský kraj
- Středočeský kraj
- Ústecký kraj
- Zlínský kraj

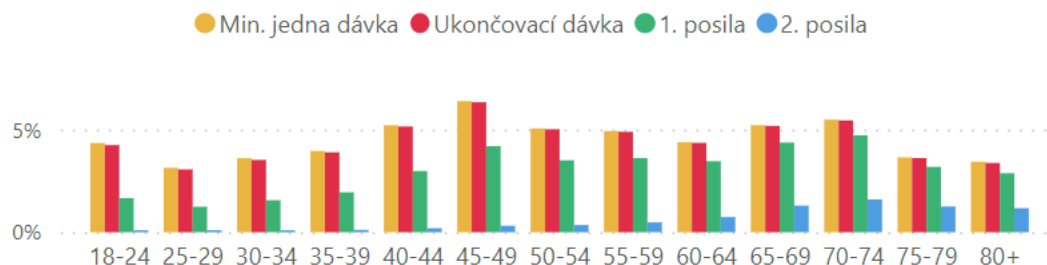
Očkované osoby: Ústecký kraj k 5. 4. 2023

3. posilující dávka	109 osob	0,01% z populace	0,19% z 2. posilující dávky
2. posilující dávka	63,381 osob	7,72% z populace	19,24% z 1. posilující dávky
1. posilující dávka	329,382 osob	40,12% z populace	64,84% z ukončovacích dávek
Ukončovací dávka	507,985 osob	61,88%	
Minimálně jedna dávka	513,238 osob	62,69%	

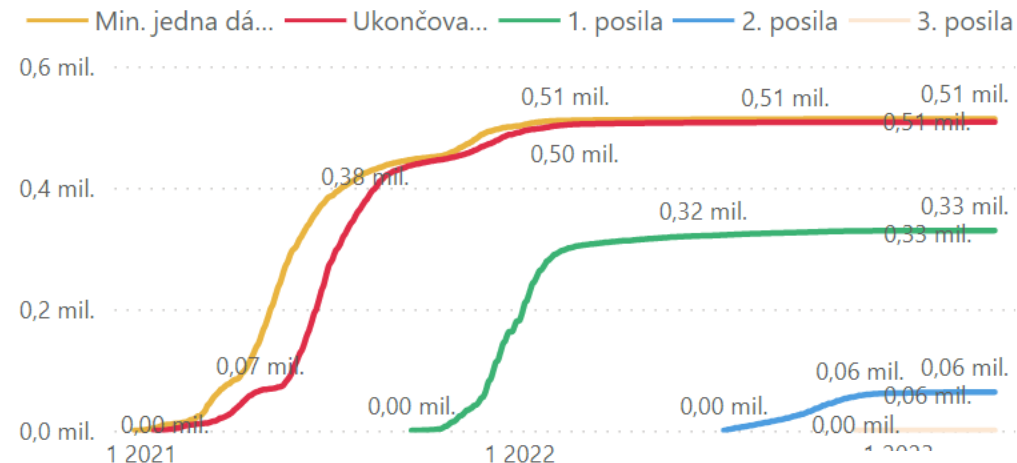
Podané dávky

485 938	1 335 483	329 382
1. dávka dvoudávkových	dávek celkem	1. posilující dávka
459 924	27 300	63 381
2. dávka dvoudávkových	jednodávkových vakcín	2. posilující dávka
		109
		3. posilující dávka

% očkovaných obyvatel podle věku



Počet očkovaných obyvatel v čase



7denní průběh očkování: Ústecký kraj k 5. 4. 2023

Poslední aktualizace dat - ISIN: 5.4.2023 (00:00)

Typ vakcíny

Vše

Věkové rozpětí

Vše

Kraj a zařízení

Hledat

Vybrat vše

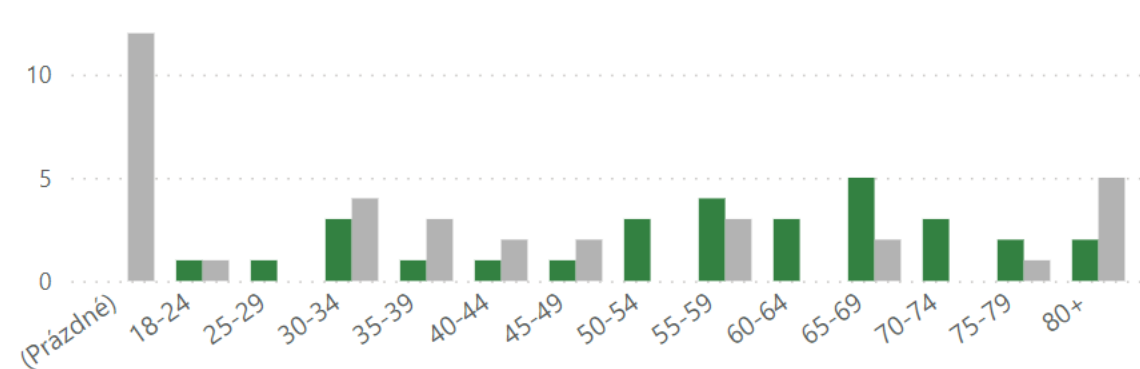
- Hlavní město Praha
- Jihočeský kraj
- Jihomoravský kraj
- Karlovarský kraj
- Kraj Vysočina
- Královéhradecký kraj
- Liberecký kraj
- Moravskoslezský kraj
- Olomoucký kraj
- Pardubický kraj
- Plzeňský kraj
- Středočeský kraj
- Ústecký kraj
- Zlínský kraj

1 335 483 podaných dávek celkem	30 dávek poslední týden 29. 3.–4. 4. 2023	35 dávek předposl. týden 22. 3.–28. 3. 2023	-14,3 % změna od předch. 7 dnů
------------------------------------	---	---	--

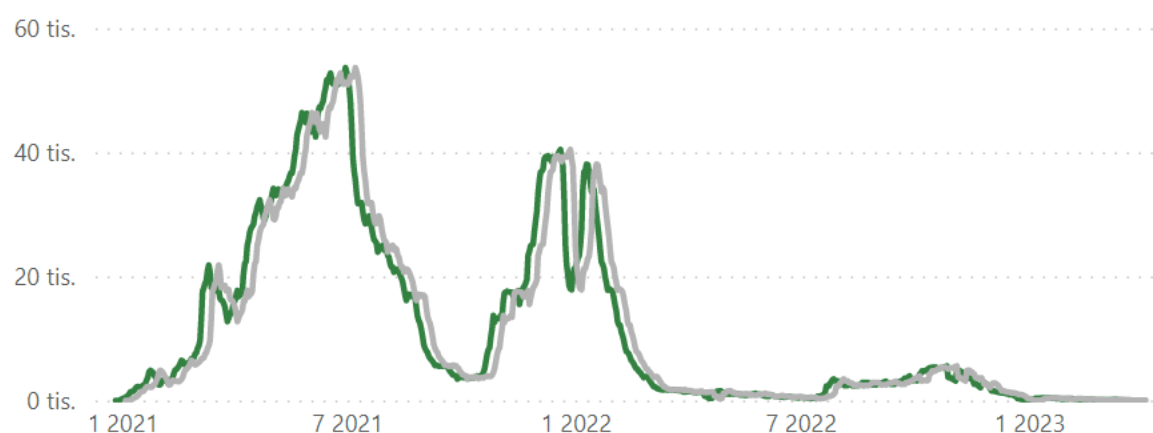
● Dávek poslední týden ● Dávek předposlední týden



● Dávek poslední týden ● Dávek předposlední týden



— Dávek poslední týden — Dávek předposlední týden



Pokud je zelená nad šedou, počet očkovaných v porovnání posledního týdne s předposledním narůstal.



CENTRÁLNÍ ŘÍDÍCÍ TÝM
COVID-19



(zdroje dat)

Jsme ůk!

